



PODER LEGISLATIVO  
NAYARIT  
XXXIII LEGISLATURA

Oficio No. CE/SG/0179/22  
Tepic, Nayarit; 21 de Enero de 2022

**Profesor**  
**Eugenio Álvarez Gómez**  
**Presidente Municipal del Ayuntamiento Constitucional**  
**del Municipio Del Nayar, Nayarit.**  
**P r e s e n t e**

Atendiendo las indicaciones de la Presidenta de la Comisión de Hacienda, Cuenta Pública y Presupuesto y de la Mesa Directiva de la Diputación Permanente, y para los efectos legales a que haya lugar, me permito hacer de su conocimiento que en reunión virtual celebrada el viernes 21 de enero del año en curso, se dictó el acuerdo que autoriza prórroga para la presentación de Avance de Gestión Financiera, correspondiente al Cuarto Trimestre del Ejercicio Fiscal 2021, a diversos Ayuntamientos de la Entidad.

Sin otro particular reciba Usted, la seguridad de mi atenta y distinguida consideración.

**Atentamente**

**Mtro. José Ricardo Carrazco Mayorga**  
**Secretario General**



**SECRETARIA GENERAL**



# ASEN

AUDITORÍA SUPERIOR  
DEL ESTADO DE NAYARIT

PODER LEGISLATIVO

## Acuse de Recibo

El **14 de febrero de 2022** el Auditoría Superior del Estado de Nayarit recibió del **Ayuntamiento Constitucional Del Nayar, Nayarit** un documento que alude al **Avance de Gestión Financiera-Cuarto Trimestre** correspondiente al ejercicio fiscal **2021**

Que contiene:

Dependencia	Entregó
Ayuntamiento	Si
DIF	Si
SISTEMA OPERADOR DE AGUA	Si
IMPLAN	Si

La presente documentación se recibe a reserva de verificar que su contenido y forma se apege con lo que, para el efecto establece la Ley de Fiscalización y Rendición de Cuentas del Estado de Nayarit y demás normativa aplicable.


Recibió por la Oficialía de Partes

AURORA F. BELTRÁN G. AS





H. XXVII AYUNTAMIENTO  
DEL NAYAR, NAYARIT.  
2021 - 2024



**ACCIONES  
QUE TRANSFORMAN**

Oficio No. TMN27/12/2022  
Asunto: Se remite Avance de Gestión Financiera.

**L.C. SALVADOR CABRERA CORNEJO**  
**AUDITOR SUPERIOR DEL ESTADO DE NAYARIT.**  
**PRESENTE.**



*Se anexa  
en legajo  
y en color*

En cumplimiento a lo dispuesto por el artículo 31, inciso B de la Ley de Fiscalización y Rendición de Cuentas del Estado de Nayarit; y en ejercicio de las atribuciones conferidas a mi cargo, por disposición de lo dispuesto en los artículos 49 y 61, fracción I, inciso i) de la Ley Municipal para el Estado de Nayarit; en tiempo y forma, le remito la documentación e información correspondiente al Informe del **Avance de Gestión Financiera, relativo a los meses de octubre a diciembre del año Dos Mil Veintiuno**, respecto del H. XXVII Ayuntamiento Del Nayar, Nayarit; información que se presenta debidamente consolidada con la correspondiente a los organismos descentralizados siguientes:

- Organismo Operador de Agua Potable, Alcantarillado y Saneamiento;
- Sistema Municipal para el Desarrollo Integral de la Familia; e
- Instituto Municipal de Planeación.

Al respecto, la información y documentación que se remite es la siguiente:

- I. El flujo contable de ingresos y egresos del trimestre del que se informa y anexo el consolidado del flujo contable de ingresos y egresos del trimestre del que se informa.
- II. El avance del cumplimiento de los programas con base en los indicadores aprobados en el Presupuesto de Egresos correspondiente.
- III. Tratándose de los balances presupuestarios de recursos disponibles negativos, a los que hace referencia la Ley de Disciplina Financiera de las Entidades Federativas y los Municipios, los cuales contienen el avance de las acciones tendientes a recuperar el presupuesto sostenible de recursos disponibles.
- IV. El número, nombre y ubicación de las obras y acciones realizadas, en donde se indica la inversión aprobada, los recursos ejercidos, y los saldos generados; así como el avance físico y financiero de cada uno de ellas.
- V. En los casos en que se aumentó o creó un gasto respecto al presupuesto de egresos, se establece la fuente de ingresos con la que se haya pagado el nuevo gasto, distinguiendo el gasto etiquetado y no etiquetado.
- VI. La información detallada de cada financiamiento u obligación contraída, en el cual se detalla el importe, tasa, plazo, comisiones y demás accesorios pactados.





H. XXVII AYUNTAMIENTO  
DEL NAYAR, NAYARIT.  
2021 - 2024

**ACCIONES**  
**QUE TRANSFORMAN**

- VII. La información detallada de las obligaciones a corto plazo contraídas en los términos del Capítulo II, Título Tercero, de la Ley de Disciplina Financiera de las Entidades Federativas y los Municipios, en el cual se especifica: el importe, tasas, plazo y comisiones. Así como la tasa efectiva de las Obligaciones a corto plazo a que hace referencia el artículo 26, fracción IV, de la Ley en cita, calculada conforme a la metodología que para tal efecto emita la Secretaría de Hacienda y Crédito Público.
- VIII. Información relativa al cumplimiento de los convenios en materia de Deuda Estatal Garantizada.

Comprobación de enteros de 12% (doce por ciento) correspondiente al Impuesto de la Universidad Autónoma de Nayarit; relativos al periodo que aquí se informa.

Información Financiera Gubernamental adicional en cumplimiento a lo dispuesto al artículo 46 y 48 Ley General de Contabilidad Gubernamental, relativo a los municipios.

Se anexan 1 disco compacto con la información detallada del ente.

Sin otro particular, agradezco de antemano la atención que le brinde al presente, quedando a sus órdenes para cualquier comentario o aclaración al respecto.

  
**ATENTAMENTE**  
**JESÚS MARÍA, NAYARIT A 10 FEBRERO DE 2022.**  
**PRESIDENCIA**  
**MUNICIPAL**  
**H. XXVII AYUNTAMIENTO**  
**DEL NAYAR**  
**2021 - 2024**  
**C. EUGENIO ÁLVAREZ GÓMEZ**  
**PRESIDENTE MUNICIPAL**

C.c.p.- Archivo.





H. XXVII AYUNTAMIENTO  
DEL NAYAR, NAYARIT.  
2021 - 2024

**ACCIONES**  
**QUE TRANSFORMAN**

**INFORME DE AVANCE DE GESTION FINANCIERA  
CORRESPONDIENTE A LOS MESES DE OCTUBRE A  
DICIEMBRE DE DOS MIL VEINTIUNO.**





H. XXVII AYUNTAMIENTO  
DEL NAYAR, NAYARIT.  
2021 - 2024

**ACCIONES**  
**QUE TRANSFORMAN**

**INFORME DE AVANCE DE GESTION FINANCIERA  
CORRESPONDIENTE A LOS MESES DE OCTUBRE A  
DICIEMBRE DE DOS MIL VEINTIUNO.**

*Clu*





H. XXVII AYUNTAMIENTO  
DEL NAYAR, NAYARIT.  
2021 - 2024

**ACCIONES**  
**QUE TRANSFORMAN**

## Artículo 31, inciso B) de la Ley de Fiscalización y Rendición de Cuentas del Estado de Nayarit.

- I. El flujo contable de ingresos y egresos del trimestre del que se informa.

(Consolidado)

*Cto*



**FLUJO CONTABLE DE INGRESOS Y EGRESOS  
CUARTO AVANCE DE GESTION FINANCIERA 2021  
CONSOLIDADO**

<b>INGRESOS</b>						
CRI	AYUNTAMIENTO	OROMAPAS	DIF	IMPLAN	CONSOLIDADO	
IMPUESTOS	\$44,122.34				\$44,122.34	
Cuotas y aportaciones de Seguridad Social					\$0.00	
Contribuciones de Mejoras					\$0.00	
Derechos	\$26,970.00				\$26,970.00	
Productos	-\$12,153.50	\$1.55	\$0.40	\$3.06	-\$12,148.49	
Aprovechamientos	\$255,339.99				\$255,339.99	
Participaciones y Aportaciones	\$38,935,061.77				\$38,935,061.77	
Convenios					\$0.00	
Transferencias, Asignaciones, Subsidios y Otras Ayudas		\$729,000.00	\$432,000.00	\$1,826,264.76	\$2,987,264.76	
Ingresos Derivados de Financiamiento					\$0.00	
<b>TOTAL DE INGRESOS</b>	<b>\$39,249,340.60</b>	<b>\$729,001.55</b>	<b>\$432,000.40</b>	<b>\$1,826,267.82</b>	<b>\$42,236,610.37</b>	

<b>EGRESOS</b>						
CAPÍTULO	AYUNTAMIENTO	OROMAPAS	DIF	IMPLAN	CONSOLIDADO	
Servicios Personales	\$9,886,248.96	\$296,738.02	\$344,519.68	\$1,601,621.71	\$12,129,128.37	
Materiales y Suministros	\$2,593,433.32	\$145,168.24	\$64,677.08	\$19,899.96	\$2,823,178.60	
Servicios Generales	\$3,603,330.72	\$190,623.82	\$226,038.21	\$45,245.06	\$4,065,237.81	
Transferencias, Asignaciones, Subsidios y Otras Ayudas	\$3,474,571.19				\$3,474,571.19	
Bienes Muebles, Inmuebles e Intangibles					\$0.00	
Inversión Pública					\$0.00	
Inversión Financieras y Otras Provisiones					\$0.00	
Deuda Pública					\$0.00	
Otros Gastos					\$0.00	
<b>TOTAL DE EGRESOS</b>	<b>\$19,557,584.19</b>	<b>\$632,530.08</b>	<b>\$635,234.97</b>	<b>\$1,666,766.73</b>	<b>\$22,492,115.97</b>	

FD: ESTADO DE ACTIVIDADES PROPORCIONADOS POR LOS ENTES CONSOLIDADOS



**FLUJO CONTABLE DE INGRESOS Y EGRESOS  
CUARTO AVANCE DE GESTION FINANCIERA 2021  
AYUNTAMIENTO DEL NAYAR NAYARIT**

INGRESOS			
CRI	APROBADO	INGRESOS DEL PERIODO	
		DEVENGADO	PAGADO
Impuestos	\$0.00	\$44,122.34	\$44,122.34
Cuotas y aportaciones de Seguridad Social			
Contribuciones de Mejoras			
Derechos	\$1,528,806.04	\$583,022.77	\$583,022.77
Productos	\$0.00	\$9,392.07	\$9,392.07
Aprovechamientos	\$0.00	\$871,793.83	\$871,793.83
Participaciones y Aportaciones	\$274,185,409.05	\$280,779,575.70	\$280,779,575.70
Convenios	\$1.00	\$764,895.00	\$764,895.00
Transferencias, Asignaciones, Subsidios y Otras Ayudas			
Ingresos Derivados de Financiamiento	\$6,000,000.00	\$0.00	\$0.00
<b>TOTAL DE INGRESOS</b>	<b>\$281,714,216.09</b>	<b>\$283,052,801.71</b>	<b>\$283,052,801.71</b>

EGRESOS			
CAPÍTULO	AYUNTAMIENTO	EGRESOS DEL PERIODO	
		DEVENGADO	PAGADO
Servicios Personales	\$50,144,311.89	\$38,004,933.95	\$38,002,278.24
Materiales y Suministros	\$8,924,264.69	\$9,554,816.30	\$9,400,119.81
Servicios Generales	\$8,727,400.00	\$13,138,356.49	\$12,419,679.49
Transferencias, Asignaciones, Subsidios y Otras Ayudas	\$15,151,020.80	\$13,786,232.04	\$13,786,232.04
Bienes Muebles, Inmuebles e Intangibles	\$0.00	\$1,682,022.75	\$1,682,022.75
Inversión Pública	\$194,262,918.09	\$208,718,394.54	\$179,986,653.40
Inversión Financieras y Otras Provisiones	\$0.00	\$0.00	\$0.00
Deuda Pública	\$4,504,299.62	\$0.00	\$0.00
Otros Gastos	\$0.00	\$0.00	\$0.00
<b>TOTAL DE EGRESOS</b>	<b>\$281,714,215.09</b>	<b>\$284,884,756.07</b>	<b>\$255,276,985.73</b>

  
**C.P.A. EMILIO GONZALEZ VALLES**  
**TESORERO MUNICIPAL**



H. XXVII AYUNTAMIENTO  
DEL NAYAR, NAYARIT.  
2021 - 2024

**ACCIONES**  
QUE TRANSFORMAN

## **Artículo 31, inciso B) de la Ley de Fiscalización y Rendición de Cuentas del Estado de Nayarit.**

II. El avance del cumplimiento de los programas con base en los indicadores aprobados en el Presupuesto de Egresos correspondiente.



*Del Nayar*

H. XXVII AYUNTAMIENTO  
DEL NAYAR, NAYARIT.  
2021 - 2024



Oficio número: **DCDA/34/2022**

Asunto: El que se indica.

**C. EMILIO GONZALEZ VALLES  
DIRECTOR DE TESORERIA  
DEL H.XXVII DEL AYUNTAMIENTO DEL NAYAR  
PRESENTE**

En ejercicio de las atribuciones conferidas a mi cargo, por disposición del Artículo 118 de la Ley Municipal para el Estado de Nayarit; por medio del presente documento le informamos los avances de gestión financiera correspondientes a los meses de octubre a diciembre del 2021, observados en el 4to trimestre del Programa Operativo Anual 2021, por lo cual se anexa los documentos correspondientes.

Sin otro particular, agradezco de antemano la atención brindada, quedando en espera de su pronta respuesta.

**ATENTAMENTE**

**GOBIERNO DE, DEL NAYAR "ACCIONES QUE TRANSFORMAN"**

**TEPIC, NAYARIT; A 10 DE FEBRERO DEL 2022**

*Del Nayar*

DIRECCIÓN DE  
CONTRALORIA Y DESARROLLO  
ADMINISTRATIVO

**LIC. APOLINAR GONZÁLEZ CARRILLO**  
**CONTRALOR MUNICIPAL DEL H. XXVII**  
**AYUNTAMIENTO DEL NAYAR**



H. XXVII AYUNTAMIENTO CONSTITUCIONAL DEL NAYARIT, DIRECCIÓN DE CONTRALORIA Y DESARROLLO ADMINISTRATIVO

INDICADORES OCTUBRE-DICIEMBRE 2021  
DIRECCION DE CONTRALORIA Y DESARROLLO ADMINISTRATIVO

*Del Nayar*  
H. XXVII AYUNTAMIENTO DEL NAYARIT, NAYARIT, 2021 - 2024

UNIDAD RESPONSABLE: DIRECCION DE TESORERIA

FUNCION: RECAUDAR, ADMINISTRAR, CUSTODIAR, VIGILAR Y SUSTENTAR LOS RECURSOS PÚBLICOS OBTENIDOS, ASÍ COMO DE COORDINAR LAS ACTIVIDADES DE PROGRAMACIÓN PRESUPUESTARIA, CONTROL Y EVALUACIÓN DEL GASTO PÚBLICO

INDICADORES	UNIDAD DE MEDIDA	ENE	FEB	MAR	ABR	MAY	JUN	JUL	AGO	SEP	OCT	NOV	DIC	INICIO	TERMINO	RESULTADO
1.1	INFORME	100%	100%	100%	0%	0%	0%	100%	100%	100%	100%	100%	100%	01/01/2021	31/12/2021	75%
1.2	INFORME	100%	100%	100%	0%	0%	0%	100%	100%	100%	100%	100%	100%	01/01/2021	31/12/2021	75%
1.3	INFORME	100%	100%	100%	0%	0%	0%	100%	100%	100%	100%	100%	100%	01/01/2021	31/12/2021	75%
1.4	DOCUMENTO	100%	100%	100%	0%	0%	0%	100%	100%	100%	100%	100%	100%	01/01/2021	31/12/2021	75%
1.5	CONSTANCIAS	100%	100%	100%	0%	0%	0%	100%	100%	100%	100%	100%	100%	01/01/2021	31/12/2021	75%
1.6	INFORME	100%	100%	100%	0%	0%	0%	100%	100%	100%	100%	100%	100%	01/01/2021	31/12/2021	75%
1.7	INFORME	100%	100%	100%	0%	0%	0%	100%	100%	100%	100%	100%	100%	01/01/2021	31/12/2021	75%
1.8	EXPEDIENTE	100%	100%	100%	0%	0%	0%	100%	100%	100%	100%	100%	100%	01/01/2021	31/12/2021	75%
1.9	INFORME	100%	100%	100%	0%	0%	0%	100%	100%	100%	100%	100%	100%	01/01/2021	31/12/2021	75%
1.10	CARTILLA	100%	100%	100%	0%	0%	0%	100%	100%	100%	100%	100%	100%	01/01/2021	31/12/2021	75%
1.11	INFORME	100%	100%	100%	0%	0%	0%	100%	100%	100%	100%	100%	100%	01/01/2021	31/12/2021	75%
1.12	INFORME	100%	100%	100%	0%	0%	0%	100%	100%	100%	100%	100%	100%	01/01/2021	31/12/2021	75%
1.13	DOCUMENTO	100%	100%	100%	0%	0%	0%	100%	100%	100%	100%	100%	100%	01/01/2021	31/12/2021	75%
1.14	DOCUMENTO	100%	100%	100%	0%	0%	0%	100%	100%	100%	100%	100%	100%	01/01/2021	31/12/2021	75%
1.15	DOCUMENTO	100%	100%	100%	0%	0%	0%	100%	100%	100%	100%	100%	100%	01/01/2021	31/12/2021	75%
1.16	DOCUMENTO	100%	100%	100%	0%	0%	0%	100%	100%	100%	100%	100%	100%	01/01/2021	31/12/2021	75%

TOTAL DE PRODUCTIVIDAD 75%

ATENTAMENTE  
LIC. APOLINAR GONZALEZ GARRILLO  
CONTRADOR MUNICIPAL DEL H. XXVII AYUNTAMIENTO CONSTITUCIONAL DEL NAYARIT  
*Del Nayar*  
DIRECCION DE CONTRALORIA Y DESARROLLO ADMINISTRATIVO  
H. XXVII AYUNTAMIENTO DEL NAYARIT  
2021 - 2024



H. XXVII AYUNTAMIENTO CONSTITUCIONAL DEL NAVARR, NAVARRIT. DIRECCION DE CONTRALORIA Y DESARROLLO ADMINISTRATIVO

INDICADORES OCTUBRE-DICIEMBRE 2021  
DIRECCION DE CONTRALORIA Y DESARROLLO ADMINISTRATIVO

*Del Navar*  
H. XXVII AYUNTAMIENTO DEL NAVARR, NAVARRIT. 2021 - 2024

UNIDAD RESPONSABLE: DIRECCION DE SALUD MUNICIPAL

FUNCION: PROPORCIONAR SERVICIOS DE SALUD Y ASISTENCIA SOCIAL.

INDICADORES	UNIDAD DE MEDIDA	ENE	FEB	MAR	ABR	MAY	JUN	JUL	AGO	SEP	OCT	NOV	DIC	INICIO	TERMINO	RESULTADO
1.1	EVIDENCIA	100%	100%	0%	0%	100%	0%	0%	0%	0%	0%	400%	0%	01/01/2021	31/12/2021	58%
1.2	PIEZAS	100%	0%	0%	0%	50%	100%	0%	0%	0%	0%	300%	0%	01/01/2021	31/12/2021	46%
1.3	SOLICITUD DE APOYO	100%	0%	0%	0%	100%	0%	0%	0%	0%	100%	100%	200%	01/01/2021	31/12/2021	50%
1.4	EVIDENCIA FOTOGRAFICA	100%	100%	100%	0%	0%	100%	0%	0%	0%	100%	100%	0%	01/01/2021	31/12/2021	50%
1.5	CAMPAÑA	0%	0%	0%	0%	0%	100%	0%	0%	0%	100%	200%	0%	01/01/2021	31/12/2021	33%
1.6	COORDINACION CON FECHAS DE VISITA	0%	0%	0%	100%	0%	0%	0%	0%	0%	0%	100%	100%	01/01/2021	31/12/2021	25%
1.7	EVIDENCIA FOTOGRAFICA	0%	0%	0%	0%	0%	100%	0%	0%	0%	0%	200%	100%	01/01/2021	31/12/2021	33%
1.8	EVIDENCIA FOTOGRAFICA	0%	0%	100%	0%	100%	0%	0%	0%	0%	0%	200%	100%	01/01/2021	31/12/2021	50%

TOTAL DE PRODUCTIVIDAD 43%

*Del Navar*  
AYUNTAMIENTO

LIC. APOCINAR GONZALEZ GARRILLO  
CONTRALOR MUNICIPAL DE H. XXVII AYUNTAMIENTO CONSTITUCIONAL DEL NAVARR  
DIRECCION DE CONTRALORIA Y DESARROLLO ADMINISTRATIVO  
H. XXVII AYUNTAMIENTO DEL NAVARR  
2021 - 2024



H. XXVII AYUNTAMIENTO  
MUNICIPAL DEL NAYAR  
DIRECCIÓN DE CONTRALORIA Y  
DESARROLLO ADMINISTRATIVO

INDICADORES OCTUBRE-DICIEMBRE 2021  
DIRECCION DE CONTRALORIA Y DESARROLLO ADMINISTRATIVO

*Del Nayar*

H. XXVII AYUNTAMIENTO  
DEL NAYAR  
2021 - 2024

UNIDAD RESPONSABLE: DIRECCION DE OBRAS PUBLICAS

INDICADORES	UNIDAD DE MEDIDA	ENE	FEB	MAR	ABR	MAY	JUN	JUL	AGO	SEP	OCT	NOV	DIC	INICIO	TERMINO	RESULTADO
1.1	REPORTE	100%	100%	100%	100%	100%	100%	100%	100%	100%	0%	100%	200%	01/01/2021	30/09/2021	100%
1.2	DOCUMENTAL	57%	100%	100%	150%	100%	100%	196%	100%	100%	0%	10%	100%	01/01/2021	30/09/2021	93%
1.3	DOCUMENTAL	57%	100%	100%	150%	100%	100%	196%	100%	100%	0%	100%	10%	01/01/2021	30/09/2021	93%
1.4	INFORME	100%	100%	100%	100%	100%	100%	100%	100%	100%	0%	400%	100%	01/01/2021	30/09/2021	117%
1.5	DOCUMENTAL	57%	100%	100%	150%	100%	100%	196%	100%	100%	0%	400%	100%	01/01/2021	30/09/2021	125%
1.6	INFORME	100%	100%	100%	100%	100%	100%	100%	100%	100%	100%	100%	200%	01/01/2021	30/09/2021	117%
1.7	INFORME	100%	100%	100%	100%	100%	100%	100%	100%	100%	100%	100%	200%	01/01/2021	30/09/2021	100%

TOTAL DE PRODUCTIVIDAD 106%



A T E N T A M E N T E  
DIRECCION DE  
CONTRALORIA Y DESARROLLO  
ADMINISTRATIVO

LIC. APOHNAH GONZALEZ CARRILLO  
CONTRALOR MUNICIPAL DEL H. XXVII  
AYUNTAMIENTO CONSTITUCIONAL DEL NAYAR

H. XXVII AYUNTAMIENTO  
DEL NAYAR  
2021 - 2024



AYUNTAMIENTO CONSTITUCIONAL  
DIRECCIÓN DE CONTROL ORY  
DESARROLLO ADMINISTRATIVO

INDICADORES OCTUBRE-DICIEMBRE 2021  
DIRECCION DE CONTRALORIA Y DESARROLLO ADMINISTRATIVO



H. XXVII AYUNTAMIENTO  
DEL NAYAR, NAYARIT  
2021 - 2024

UNIDAD RESPONSABLE: EDUCACION Y CULTURA

FUNCION: CONTRIBUIR CON EL CUMPLIMIENTO DEL PLAN DE DESARROLLO MEDIANTE EL FOMENTO DE LA SOLIDARIDAD, UNIDAD E IDENTIDAD DE LOS HABITANTES Y VECINOS, IMPULSANDO SU PARTICIPACION CIVICA, CULTURAL Y DEPORTIVA. BUSCANDO ASI MISMO, COADYUVAR EN LA VIGILANCIA, PRESERVACION E INVESTIGACION DEL PATRIMONIO HISTORICO Y PATRIMONIO DEL MUNICIPIO.

INDICADORES	UNIDAD DE MEDIDA	ENE	FEB	MAR	ABR	MAY	JUN	JUL	AGO	SEP	OCT	NOV	DIC	INICIO	TERMINO	RESULTADO
1.1	EVIDENCIA	100%	100%	0%	100%	100%	100%	0%	0%	0%	0%	33%	0%	01/01/2021	31/12/2021	44%
1.2	EVIDENCIA	100%	100%	100%	100%	100%	100%	0%	0%	0%	50%	0%	0%	01/01/2021	31/12/2021	54%
1.3	EVIDENCIA	0%	0%	100%	100%	100%	100%	0%	0%	0%	200%	0%	100%	01/01/2021	31/12/2021	58%
1.4	EVIDENCIA	100%	100%	0%	100%	0%	0%	0%	0%	0%	120%	0%	0%	01/01/2021	31/12/2021	35%
1.5	EVIDENCIA	100%	100%	100%	100%	100%	100%	0%	0%	0%	100%	0%	0%	01/01/2021	31/12/2021	50%
1.6	EVIDENCIA	100%	0%	100%	100%	100%	100%	0%	0%	0%	0%	100%	200%	01/01/2021	31/12/2021	67%
1.7	EVIDENCIA	100%	100%	100%	100%	0%	0%	0%	0%	0%	0%	200%	0%	01/01/2021	31/12/2021	42%
1.8	EVIDENCIA	100%	0%	100%	0%	100%	0%	0%	0%	0%	0%	0%	0%	01/01/2021	31/12/2021	25%
1.9	EVIDENCIA	100%	100%	100%	0%	0%	0%	0%	0%	0%	0%	0%	0%	01/01/2021	31/12/2021	25%
1.10	EVIDENCIA	0%	100%	100%	100%	100%	100%	0%	0%	0%	0%	100%	100%	01/01/2021	31/12/2021	58%
1.11	EVIDENCIA CON FOTOS	100%	0%	100%	0%	0%	0%	0%	0%	0%	100%	0%	0%	01/01/2021	31/12/2021	25%
1.12	EVIDENCIA CON FOTOS	50%	50%	100%	50%	50%	50%	0%	0%	0%	50%	0%	0%	01/01/2021	31/12/2021	33%
1.13	EVIDENCIA CON FOTOS	100%	100%	100%	0%	0%	0%	0%	0%	0%	100%	100%	0%	01/01/2021	31/12/2021	42%
1.14	EVIDENCIA CON FOTOS	0%	100%	100%	60%	100%	60%	0%	0%	0%	0%	100%	0%	01/01/2021	31/12/2021	43%
1.15	FOTOS	0%	200%	100%	33%	100%	0%	0%	0%	0%	100%	0%	0%	01/01/2021	31/12/2021	44%
1.16	LIBRO DE REGISTRO	100%	0%	100%	0%	0%	0%	0%	0%	0%	100%	100%	100%	01/01/2021	31/12/2021	42%
1.17	FOTOS	0%	0%	200%	0%	0%	0%	0%	0%	0%	0%	0%	0%	01/01/2021	31/12/2021	17%
TOTAL DE PRODUCTIVIDAD															41%	

ATENTAMENTE

LIC. APOLINAR GONZÁLEZ CARRILLO  
CONTRALOR MUNICIPAL DEL H. XXVII  
AYUNTAMIENTO CONSTITUCIONAL DEL NAYAR

DIRECCION DE  
CONTRALORIA Y DESARROLLO  
ADMINISTRATIVO  
H. XXVII AYUNTAMIENTO  
DEL NAYAR  
2021 - 2024



H. XXVII AYUNTAMIENTO CONSTITUCIONAL  
DIRECCION DE CONTRALORIA Y  
DESARROLLO ADMINISTRATIVO

INDICADORES OCTUBRE-DICIEMBRE 2021  
DIRECCION DE CONTRALORIA Y DESARROLLO ADMINISTRATIVO



H. XXVII AYUNTAMIENTO  
DEL NAYAR, NAYARIT.  
2021 - 2024

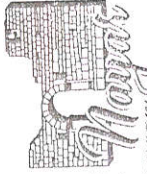
UNIDAD RESPONSABLE: DIRECCION JURIDICO

FUNCION: ASESORAR LEGALMENTE AL PRESIDENTE, SINDICO Y SECRETARIA.

INDICADORES	UNIDAD DE MEDIDA	ENE	FEB	MAR	ABR	MAY	JUN	JUL	AGO	SEP	OCT	NOV	DIC	INICIO	TERMINO	RESULTADO
1.1	DOCUMENTO AUDIENCIA	100%	100%	100%	0%	0%	0%	100%	100%	100%	100%	100%	100%	01/01/2021	31/12/2021	75%
1.2	DOCUMENTO	100%	100%	100%	0%	0%	0%	100%	100%	100%	100%	200%	300%	01/01/2021	31/12/2021	100%
1.3	DOCUMENTO	100%	100%	100%	0%	0%	0%	100%	100%	100%	100%	100%	100%	01/01/2021	31/12/2021	75%
1.4	DOCUMENTO	100%	100%	100%	0%	0%	0%	100%	100%	100%	100%	100%	100%	01/01/2021	31/12/2021	75%
1.5	INFORME DOCUMENTO	100%	100%	100%	0%	0%	100%	100%	100%	100%	100%	100%	100%	01/01/2021	31/12/2021	83%
1.6	DOCUMENTO	100%	100%	100%	100%	100%	100%	100%	100%	100%	100%	100%	100%	01/01/2021	31/12/2021	100%
TOTAL DE PRODUCTIVIDAD															85%	

ATENTAMENTE

LIC. APOLINAR GONZALEZ CARRILLO  
CONTRALOR-MUNICIPAL DEL H. XXVII  
AYUNTAMIENTO CONSTITUCIONAL DEL NAYAR



DIRECCION DE  
CONTRALORIA Y DESARROLLO  
ADMINISTRATIVO  
H. XXVII AYUNTAMIENTO  
DEL NAYAR  
2021 - 2024





H. XXVII AYUNTAMIENTO CONSTITUCIONAL  
 DEL NAYAR, NAVARRIT.  
 DIRECCIÓN DE CONTRALORIA Y  
 DESARROLLO ADMINISTRATIVO

INDICADORES OCTUBRE-DICIEMBRE 2021  
 DIRECCION DE CONTRALORIA Y DESARROLLO ADMINISTRATIVO



H. XXVII AYUNTAMIENTO  
 DEL NAYAR, NAVARRIT.  
 2021 - 2024

UNIDAD RESPONSABLE: DIRECCION DE CONTRALORIA Y DESARROLLO ADMINISTRATIVO

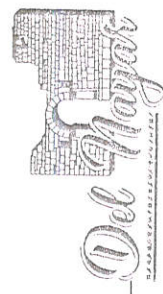
FUNCION: ESTABLECER LOS SISTEMAS DE PLANEACIÓN Y ORGANIZACIÓN, SUPERVISAR, PLANEAR, AUDITAR, EVALUAR LAS ACCIONES DE GOBIERNO, ASIMISMO ATENDER EN TIEMPO Y FORMA LAS QUEJAS Y DENUNCIAS QUE SE PRESENTAN EN CONTRA DE LOS SERVIDORES PÚBLICOS MUNICIPALES.

INDICADORES	UNIDAD DE MEDIDA	ENE	FEB	MAR	ABR	MAY	JUN	JUL	AGO	SEP	OCT	NOV	DIC	INICIO	TERMINO	RESULTADO
1.1	ORDEN DE AUDITORIA	100%	100%	100%	100%	100%	100%	100%	100%	100%	100%	100%	100%	01/01/2021	31/12/2021	100%
1.2	INFORME	100%	100%	100%	100%	100%	100%	100%	100%	100%	100%	100%	100%	01/01/2021	31/12/2021	100%
1.3	INFORME	100%	100%	100%	100%	100%	100%	100%	100%	100%	100%	100%	100%	01/01/2021	31/12/2021	100%
1.4	PUBLICACIONES	100%	100%	100%	100%	100%	100%	100%	100%	100%	100%	100%	100%	01/01/2021	31/12/2021	100%
1.5	REGISTRO	100%	100%	100%	100%	100%	100%	100%	100%	100%	100%	100%	100%	01/01/2021	31/12/2021	100%
1.6	DOCUMENTAL	100%	100%	100%	100%	100%	100%	100%	100%	100%	100%	100%	100%	01/01/2021	31/12/2021	100%
1.7	INFORME	100%	100%	100%	100%	100%	100%	100%	100%	100%	100%	100%	100%	01/01/2021	31/12/2021	100%
1.8	INFORME	100%	100%	100%	100%	100%	100%	100%	100%	100%	100%	100%	100%	01/01/2021	31/12/2021	100%
1.9	DOCUMENTAL	100%	100%	100%	100%	100%	100%	100%	100%	100%	100%	100%	100%	01/01/2021	31/12/2021	100%
1.10	DOCUMENTAL	100%	100%	100%	100%	100%	100%	100%	100%	100%	100%	100%	100%	01/01/2021	31/12/2021	100%
1.11	DOCUMENTAL	100%	100%	100%	100%	100%	100%	100%	100%	100%	100%	100%	100%	01/01/2021	31/12/2021	100%
1.12	DOCUMENTAL	100%	100%	100%	100%	100%	100%	100%	100%	100%	100%	100%	100%	01/01/2021	31/12/2021	100%
1.13	DOCUMENTAL	100%	100%	100%	100%	100%	100%	100%	100%	100%	100%	100%	100%	01/01/2021	31/12/2021	100%
1.14	DOCUMENTAL	100%	100%	100%	100%	100%	100%	100%	100%	100%	100%	100%	100%	01/01/2021	31/12/2021	100%

TOTAL DE PRODUCTIVIDAD 100%

ATENTAMENTE

LIC. APOLINAR GONZALEZ CARRILLO  
 CONTRALOR MUNICIPAL DEL H. XXVII  
 AYUNTAMIENTO CONSTITUCIONAL DEL NAYAR



DIRECCION DE  
 CONTRALORIA Y DESARROLLO  
 ADMINISTRATIVO  
 H. XXVII AYUNTAMIENTO  
 DEL NAYAR  
 2021 - 2024



H. XXVII AYUNTAMIENTO CONSTITUCIONAL  
DEL NAYAR, NAYARIT.  
DIRECCIÓN DE PARTICIPACIÓN CIUDADANA Y  
DESARROLLO ADMINISTRATIVO

INDICADORES OCTUBRE-DICIEMBRE 2021  
DIRECCION DE CONTRALORIA Y DESARROLLO ADMINISTRATIVO

*Del Nayar*  
H. XXVII AYUNTAMIENTO  
DEL NAYAR, NAYARIT.  
2021 - 2024

UNIDAD RESPONSABLE: ATENCION CIUDADANA

FUNCION: Proponer al Presidente Municipal, la convocatoria de Participación ciudadana para la integración de organizaciones sociales y ciudadanas

INDICADORES	UNIDAD DE MEDIDA	ENE	FEB	MAR	ABR	MAY	JUN	JUL	AGO	SEP	OCT	NOV	DIC	INICIO	TERMINO	RESULTADO
1.1	INFORME MENSUAL	100%	100%	100%	100%	100%	100%	100%	100%	100%	100%	100%	100%	01/01/2021	31/12/2021	100%
1.2	INFORME MENSUAL	100%	100%	100%	100%	100%	100%	100%	100%	100%	100%	100%	100%	01/01/2021	31/12/2021	100%
1.3	INFORME MENSUAL	100%	100%	100%	100%	100%	100%	100%	100%	100%	100%	100%	100%	01/01/2021	31/12/2021	100%
1.4	INFORME MENSUAL	100%	100%	100%	100%	100%	100%	100%	100%	100%	100%	100%	100%	01/01/2021	31/12/2021	100%

TOTAL ANUAL 100%

ATENTAMENTE



LIC. APOLINAR GONZALEZ CARRILLO  
CONTRALOR MUNICIPAL DEL H. XXVII  
AYUNTAMIENTO CONSTITUCIONAL DEL NAYAR

DIRECCIÓN DE  
CONTRALORIA Y DESARROLLO  
ADMINISTRATIVO  
H. XXVII AYUNTAMIENTO  
DEL NAYAR

2021 - 2024



H. XXVII AYUNTAMIENTO CONSTITUCIONAL  
DIRECCION DE CONTRALORIA Y  
DESARROLLO ADMINISTRATIVO

INDICADORES OCTUBRE-DICIEMBRE 2021  
DIRECCION DE CONTRALORIA Y DESARROLLO ADMINISTRATIVO

*Del Nayar*  
H. XXVII AYUNTAMIENTO  
DEL NAYAR, NAVARRIT,  
2021 - 2024

UNIDAD RESPONSABLE: INSTANCIA MUNICIPAL DE LA MUJER.

FUNCION: BRINDAR ORIENTACION Y/O ACOMPAÑAMIENTO Y DAR TALLERES SOBRE TEMAS QUE FAVOREZCAN LA INTRIGRIDAD FISICA Y EMOCIONAL DE LAS MUJERES DEL NAYAR.

INDICADORES	UNIDAD DE MEDIDA	ENE	FEB	MAR	ABR	MAY	JUN	JUL	AGO	SEP	OCT	NOV	DIC	INICIO	TERMINO	RESULTADO
1.1	INFORMACION	100%	33%	50%	33%	50%	50%	0%	0%	0%	0%	0%	0%	01/01/2021	31/12/2021	26%
1.2	CUMPLIMIENTO	0%	100%	0%	100%	0%	0%	0%	0%	0%	50%	0%	0%	01/01/2021	31/12/2021	21%
1.3	PREVENCIÓN	50%	0%	50%	0%	100%	100%	0%	0%	0%	100%	0%	0%	01/01/2021	31/12/2021	33%
1.4	DERECHOS HUMANOS	0%	0%	100%	0%	0%	100%	0%	0%	0%	50%	0%	0%	01/01/2021	31/12/2021	21%
1.5	DERECHOS HUMANOS	0%	0%	200%	0%	50%	100%	0%	0%	0%	0%	200%	100%	01/01/2021	31/12/2021	54%

TOTAL DE PRODUCTIVIDAD **19%**

ATENTAMENTE  
  
LIC. APOLINAR GONZALEZ CARRILLO  
CONTRALORIA MUNICIPAL DEL NAYAR  
AYUNTAMIENTO CONSTITUCIONAL DEL NAYAR

*Del Nayar*  
DIRECCION DE  
CONTRALORIA Y DESARROLLO  
ADMINISTRATIVO  
H. XXVII AYUNTAMIENTO  
DEL NAYAR  
2021 - 2024



H. XXVII AYUNTAMIENTO CONSTITUCIONAL  
DIRECCION DE CONTRALORIA Y  
DESARROLLO ADMINISTRATIVO

INDICADORES OCTUBRE-DICIEMBRE 2021  
DIRECCION DE CONTRALORIA Y DESARROLLO ADMINISTRATIVO

*Del Nayar*  
H. XXVII AYUNTAMIENTO  
DEL NAYAR. NAVARRIT.  
2021 - 2024

UNIDAD RESPONSABLE: DIRECCION DE REGISTRO CIVIL

FUNCION: UTILIZANDO LOS MEDIOS LEGALES Y REGIDOS POR EL CÓDIGO CIVIL CONTAMOS CON LA RESPONSABILIDAD DE PROPORCIONAR EL SERVICIOS AL PÚBLICO EN DIFERENTES TRÁMITES CON LA MAYOR EFICIENCIA POSIBLE.

INDICADORES	UNIDAD DE MEDIDA	ENE	FEB	MAR	ABR	MAY	JUN	JUL	AGO	SEP	OCT	NOV	DIC	INICIO	TERMINO	RESULTADO
1.1	ATENCION	100%	100%	100%	100%	100%	100%	100%	100%	38%	57%	63%	55%	01/01/2021	31/12/2021	84%
1.2	CAMPAÑA	100%	100%	100%	100%	100%	100%	0%	0%	0%	0%	0%	0%	01/01/2021	31/12/2021	50%
1.3	ACTUALIZACION	100%	100%	100%	100%	100%	100%	100%	100%	100%	100%	100%	100%	01/01/2021	31/12/2021	100%
1.4	CRONOGRAMA	100%	100%	100%	100%	100%	100%	100%	100%	100%	100%	100%	100%	01/01/2021	31/12/2021	100%
1.5	INFORME	100%	100%	100%	100%	100%	100%	100%	100%	0%	100%	100%	100%	01/01/2021	31/12/2021	92%
1.6	BITACORA	100%	100%	100%	93%	70%	50%	75%	100%	48%	77%	59%	73%	01/01/2021	31/12/2021	79%
1.7	BITACORA	100%	100%	100%	93%	71%	50%	75%	100%	48%	77%	59%	73%	01/01/2021	31/12/2021	79%
1.8	INFORME	100%	100%	100%	100%	100%	100%	100%	100%	0%	100%	100%	100%	01/01/2021	31/12/2021	92%
1.9	BITACORA	100%	100%	100%	100%	100%	100%	100%	100%	100%	49%	36%	51%	01/01/2021	31/12/2021	86%
1.10	VOLANTES	100%	100%	100%	100%	100%	100%	100%	100%	100%	100%	100%	100%	01/01/2021	31/12/2021	100%

TOTAL ANUAL 86%

ATENJAMENTE

LIC. APOLINAR GONZALEZ CARRILLO  
CONTRALOR MUNICIPAL DEL H. XXVII

*Del Nayar*  
H. XXVII AYUNTAMIENTO

DIRECCION DE  
CONTRALORIA Y DESARROLLO  
ADMINISTRATIVO

H. XXVII AYUNTAMIENTO  
DEL NAYAR  
2021 - 2024



INDICADORES OCTUBRE-DICIEMBRE 2021  
DIRECCION DE CONTRALORIA Y DESARROLLO ADMINISTRATIVO



UNIDAD RESPONSABLE: SECRETARIA GENERAL

FUNCION: RESOLVER ASUNTOS DE CARÁCTER ADMINISTRATIVO.

INDICADORES	UNIDAD DE MEDIDA	ENE	FEB	MAR	ABR	MAY	JUN	JUL	AGO	SEP	OCT	NOV	DIC	INICIO	TERMINO	RESULTADO
1.1	CONVOCATORIAS	50%	50%	100%	100%	100%	100%	100%	100%	100%	100%	100%	100%	01/01/2021	31/12/2021	88%
1.2	CONVOCATORIAS	100%	100%	100%	100%	100%	100%	50%	50%	50%	100%	100%	100%	01/01/2021	31/12/2021	88%
1.3	LISTA DE ASISTENCIA	50%	50%	50%	100%	100%	100%	0%	0%	0%	100%	100%	100%	01/01/2021	31/12/2021	63%
1.4	DOCUMENTO	100%	100%	100%	100%	100%	100%	100%	100%	100%	100%	100%	100%	01/01/2021	31/12/2021	100%
1.5	DOCUMENTO	100%	100%	100%	100%	100%	100%	100%	100%	100%	100%	100%	100%	01/01/2021	31/12/2021	100%
1.6	INFORME	0%	100%	100%	100%	100%	100%	0%	0%	0%	100%	100%	100%	01/01/2021	31/12/2021	100%
1.7	INFORME	100%	100%	100%	100%	100%	100%	100%	100%	100%	100%	100%	100%	01/01/2021	31/12/2021	67%
1.8	DOCUMENTO	100%	100%	100%	100%	100%	100%	100%	100%	100%	100%	100%	100%	01/01/2021	31/12/2021	100%
1.9	DOCUMENTO	100%	100%	100%	0%	0%	0%	0%	0%	0%	100%	100%	100%	01/01/2021	31/12/2021	100%
TOTAL DE PRODUCTIVIDAD															50%	
TOTAL DE PRODUCTIVIDAD															84%	

ATENTAMENTE



DIRECCION DE  
CONTRALORIA Y DESARROLLO  
ADMINISTRATIVO  
H. XXVII AYUNTAMIENTO  
DEL NAYAR  
2021 - 2024

LIC.-APOLINAR-GONZALEZ-CARRILLO

CONTRALOR MUNICIPAL DEL H.XXVII

AYUNTAMIENTO CONSTITUCIONAL DEL NAYAR

2021 - 2024



H. XXVII AYUNTAMIENTO CONSTITUCIONAL DEL NAYAR, NAYARIT, DIRECCION DE CONTRALORIA Y DESARROLLO ADMINISTRATIVO

INDICADORES OCTUBRE-DICIEMBRE 2021  
DIRECCION DE CONTRALORIA Y DESARROLLO ADMINISTRATIVO



H. XXVII AYUNTAMIENTO CONSTITUCIONAL DEL NAYAR, NAYARIT, 2021 - 2024

UNIDAD RESPONSABLE: SINDICATURA

FUNCION: REPRESENTAR LEGALMENTE AL H. XXVII AYUNTAMIENTO CONSTITUCIONAL DEL NAYAR; CON LA RESPONSABILIDAD DE BRINDAR CERTEZA JURIDICA Y REPRESENTACION.

INDICADORES	UNIDAD DE MEDIDA	ENE	FEB	MAR	ABR	MAY	JUN	JUL	AGO	SEP	OCT	NOV	DIC	INICIO	TERMINO	RESULTADO
1.1	LIBRO	0%	0%	0%	100%	100%	100%	0%	0%	0%	0%	0%	0%	01/01/2021	31/12/2021	25%
1.2	DOCUMENTO	0%	0%	0%	100%	100%	100%	0%	0%	0%	0%	0%	0%	01/01/2021	31/12/2021	25%
1.3	DOCUMENTO	0%	0%	0%	100%	100%	100%	0%	0%	0%	0%	0%	0%	01/01/2021	31/12/2021	25%

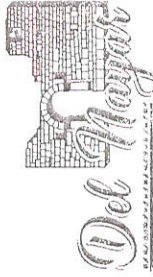
#REFI

TOTAL DE PRODUCTIVIDAD

25%

ATENTAMENTE

LIC. APOHYNAR GONZALEZ CARRILLO  
CONTRALOR MUNICIPAL DEL H. XXVII  
AYUNTAMIENTO CONSTITUCIONAL DEL NAYAR



DIRECCION DE CONTRALORIA Y DESARROLLO ADMINISTRATIVO  
H. XXVII AYUNTAMIENTO CONSTITUCIONAL DEL NAYAR, NAYARIT, 2021 - 2024



H. XXVII AYUNTAMIENTO CONSTITUCIONAL  
DIRECCION DE CONTRALORIA Y  
DESARROLLO ADMINISTRATIVO

INDICADORES OCTUBRE - DICIEMBRE 2021  
DIRECCION DE CONTRALORIA Y DESARROLLO ADMINISTRATIVO



H. XXVII AYUNTAMIENTO  
DEL MAYAR, NAVARIT.  
2021 - 2024

UNIDAD RESPONSABLE: DIRECCION DE SEGURIDAD PUBLICA

FUNCION: PREVENIR LA COMISION DE LOS DELITOS E INFRACCIONES A LAS LEYES Y REGLAMENTOS, CON MEDIDAS ADECUADAS Y CONCRETAS, RESGUARDAR LA VIDA Y PROPIEDAD DE LOS INDIVIDUOS, SALVAGUARDANDO EL ORDEN DEL MUNICIPIO Y REALIZANDO CAMPAÑAS PARA ERRADICAR EL PANDILLERISMO Y LA VAGANCIA ENTRE LA CIUDADANIA, ASI COMO EL ALCOHOLISMO, LA DORGADICION ENTRE LOS JOVENES.

INDICADORES	UNIDAD DE MEDIDA	ENE	FEB	MAR	ABR	MAY	JUN	JUL	AGO	SEP	OCT	NOV	DIC	INICIO	TERMINO	RESULTADO
1.1	INFORME	100%	100%	100%	100%	100%	100%	100%	100%	100%	100%	100%	100%	01/01/2021	31/12/2021	100%
2.1	INFORME	100%	100%	100%	100%	100%	100%	100%	100%	100%	100%	100%	100%	01/01/2021	31/12/2021	100%
3.1	INFORME	100%	100%	100%	0%	0%	100%	100%	100%	100%	100%	100%	100%	01/01/2021	31/12/2021	83%
4.1	INFORME	100%	100%	100%	0%	100%	100%	100%	100%	100%	100%	100%	100%	01/01/2021	31/12/2021	92%
5.1	INFORME	100%	100%	100%	0%	0%	0%	100%	100%	100%	100%	100%	100%	01/01/2021	31/12/2021	75%
6.1	EVENTOS	100%	100%	100%	100%	0%	0%	100%	100%	100%	100%	100%	100%	01/01/2021	31/12/2021	83%
7.1	CONCILIACIONE	100%	100%	100%	100%	100%	100%	100%	100%	100%	100%	100%	100%	01/01/2021	31/12/2021	100%
8.1	INFORME	100%	100%	100%	0%	100%	0%	100%	100%	100%	100%	100%	100%	01/01/2021	31/12/2021	83%
9.1	INFORME	100%	100%	100%	100%	100%	100%	100%	100%	100%	100%	100%	100%	01/01/2021	31/12/2021	100%
10.1	CAMPAÑA	100%	100%	100%	0%	100%	100%	100%	100%	100%	100%	100%	100%	01/01/2021	31/12/2021	92%
11.1	CAMPAÑA	100%	100%	100%	100%	100%	100%	100%	100%	100%	100%	100%	100%	01/01/2021	31/12/2021	100%
12.1	CAMPAÑA	100%	100%	100%	0%	0%	0%	100%	100%	100%	100%	100%	100%	01/01/2021	31/12/2021	75%

TOTAL DE PRODUCTIVIDAD 90%

ATENTAMENTE  
  
 LIC. APOLINAR GONZALEZ CARRILLO  
 CONTRALOR MUNICIPAL DEL H. XXVII  
 AYUNTAMIENTO CONSTITUCIONAL DEL NAYAR  
 DIRECCION DE  
 CONTRALORIA Y DESARROLLO  
 ADMINISTRATIVO  
 H. XXVII AYUNTAMIENTO  
 DEL NAYAR  
 2021 - 2024



H. XXVII AYUNTAMIENTO CONSTITUCIONAL  
DEL NAYARIT, NAYARIT.  
DIRECCION DE CONTRALORIA Y  
DESARROLLO ADMINISTRATIVO

INDICADORES OCTUBRE-DICIEMBRE 2021  
DIRECCION DE CONTRALORIA Y DESARROLLO ADMINISTRATIVO



H. XXVII AYUNTAMIENTO  
DEL NAYARIT, NAYARIT.  
2021 - 2024

UNIDAD RESPONSABLE: DIRECCION DE SERVICIOS PUBLICOS

FUNCION: PRESTAR EL SERVICIO DE LIMPIA Y RECOLECCION DE RESIDUOS SÓLIDOS ORGÁNICOS HASTA LOGRAR UN CAMBIO DE IMAGEN Y HABITO DE LIMPIEZA EN LA POBLACION DE JESÚS MARÍA, MESA DEL NAYAR Y SAN FRANCISCO DEL MUNICIPIO DEL NAYAR; NAYARIT Y TENER EN ESTADO ÓPTIMO EL MANTENIMIENTO DE CALLES, CAMINOS, EDIFICIOS PÚBLICOS, INSTALACION Y REPARACION A LAS LUMINARIAS DEL ALUMBRADO PÚBLICO EN EL MUNICIPIO DEL NAYAR; NAYARIT.

INDICADORES	UNIDAD DE MEDIDA	ENE	FEB	MAR	ABR	MAY	JUN	JUL	AGO	SEP	OCT	NOV	DIC	INICIO	TERMINO	RESULTADO
1.1	TONELADAS	100%	100%	100%	100%	100%	100%	100%	100%	100%	120%	120%	125%	01/01/2021	31/12/2021	105%
1.2	REUNIONES	100%	100%	100%	100%	100%	100%	100%	0%	100%	0%	0%	0%	01/01/2021	31/12/2021	67%
1.3	TONELADAS	100%	100%	100%	100%	100%	100%	50%	50%	50%	50%	50%	50%	01/01/2021	31/12/2021	75%
1.4	CONSTRUCCION	100%	100%	100%	100%	100%	100%	100%	10%	100%	100%	100%	100%	01/01/2021	31/12/2021	84%
1.5	EVIDENCIA	100%	100%	100%	100%	100%	100%	100%	0%	100%	100%	100%	100%	01/01/2021	31/12/2021	79%
1.6	CONSTRUCCION	100%	100%	100%	100%	100%	100%	100%	100%	100%	100%	100%	100%	01/01/2021	31/12/2021	83%
1.7	VIVIENDA	100%	100%	100%	100%	100%	100%	100%	100%	100%	100%	100%	100%	01/01/2021	31/12/2021	75%
1.8	LINEAS	100%	100%	100%	100%	100%	100%	81%	81%	100%	98%	100%	81%	01/01/2021	31/12/2021	92%
1.9	LIENAS	100%	100%	100%	100%	100%	100%	100%	100%	100%	150%	150%	0%	01/01/2021	31/12/2021	101%
1.10	CABEZAS	100%	100%	100%	100%	100%	100%	100%	100%	20%	150%	150%	300%	01/01/2021	31/12/2021	125%

TOTAL DE PRODUCTIVIDAD 89%

DIRECCION DE  
CONTRALORIA Y DESARROLLO  
ADMINISTRATIVO  
H. XXVII AYUNTAMIENTO

**DEL NAYAR**  
2021 - 2024

LIC. APOLINAR GONZALEZ CARRILLO  
CONTRALOR MUNICIPAL DEL H. XXVII  
AYUNTAMIENTO CONSTITUCIONAL DEL NAYAR





H. XXV AYUNTAMIENTO  
CONSTITUCIONAL DEL NAYAR, NAYARIT.  
DIRECCIÓN DE CONTRALORIA Y  
DESARROLLO ADMINISTRATIVO

INDICADORES OCTUBRE-DICIEMBRE 2021  
DIRECCION DE CONTRALORIA Y DESARROLLO ADMINISTRATIVO

*Del Nayar*

H. XXVII AYUNTAMIENTO  
DEL NAYAR, NAYARIT.  
2021 - 2024

UNIDAD RESPONSABLE: DIRECCION DE PROTECCION CIVIL

FUNCION: PREVENIR LA COMISION DE LOS DELITOS E INFRACCIONES A LAS LEYES Y REGLAMENTOS, CON MEDIDAS ADECUADAS Y CONCRETAS, RESGUARDAR LA VIDA Y PROPIEDAD DE LOS INDIVIDUOS, SALVASGUARDANDO EL ORDEN DEL MUNICIPIO Y REALIZANDO CAMPAÑAS PARA ERRADICAR EL PANDILLERISMO Y LA YAGANCIA ENTRE LA CIUDADANÍA, ASI COMO EL ALCOHOLISMO, LA DORGADICIÓN ENTRE LOS JÓVENES.

INDICADORES	UNIDAD DE MEDIDA	ENE	FEB	MAR	ABR	MAY	JUN	JUL	AGO	SEP	OCT	NOV	DIC	INICIO	TERMINO	RESULTADO
1.1	INFORME	50%	25%	25%	25%	25%	750%	750%	750%	750%	0%	0%	0%	01/01/2021	31/12/2021	202%
2.1	INFORME	50%	50%	50%	50%	50%	50%	0%	0%	0%	100%	100%	100%	01/01/2021	31/12/2021	50%
3.1	INFORME	100%	100%	100%	100%	100%	100%	0%	0%	0%	100%	0%	0%	01/01/2021	31/12/2021	58%
4.1	INFORME	50%	50%	50%	0%	0%	0%	0%	0%	0%	0%	0%	80%	01/01/2021	31/12/2021	19%
5.1	INFORME	50%	50%	50%	50%	50%	50%	0%	0%	0%	0%	0%	100%	01/01/2021	31/12/2021	33%
6.1	INFORME	50%	50%	50%	50%	50%	50%	0%	0%	0%	0%	0%	100%	01/01/2021	31/12/2021	33%
7.1	INFORME	100%	50%	50%	50%	50%	50%	0%	0%	0%	100%	100%	100%	01/01/2021	31/12/2021	54%
8.1	INFORME	0%	50%	100%	50%	50%	50%	0%	0%	0%	100%	100%	100%	01/01/2021	31/12/2021	50%

TOTAL DE PRODUCTIVIDAD 63%

*Del Nayar*

DIRECCIÓN DE  
CONTRALORIA Y DESARROLLO  
ADMINISTRATIVO  
H. XXVII AYUNTAMIENTO  
DEL NAYAR  
2021 - 2024

ATENTAMENTE

J.C. APOLINAR GONZALEZ CARRILLO  
CONTRALOR MUNICIPAL DEL H. XXVII  
AYUNTAMIENTO CONSTITUCIONAL DEL NAYAR



H. XXVII AYUNTAMIENTO  
DEL MUNICIPIO DEL NAYAR,  
DIRECCION DE CONTRALORIA Y  
DESARROLLO ADMINISTRATIVO

INDICADORES OCTUBRE-DICIEMBRE 2021  
DIRECCION DE CONTRALORIA Y DESARROLLO ADMINISTRATIVO

*Del Nayar*  
H. XXVII AYUNTAMIENTO  
DEL NAYAR, NAYARIT.  
2021 - 2024

UNIDAD RESPONSABLE: DIRECCION DE DESARROLLO ECONOMICO

FUNCION: BRINDAR EL SERVICIO DE ASESORIA, GESTION, PARA LA REALIZACION DE PROYECTOS PARA FOMENTAR EL DESARROLLO ECONOMICO EN EL MUNICIPIO DEL NAYAR, NAYARIT.

INDICADORES	UNIDAD DE MEDIDA	ENE	FEB	MAR	ABR	MAY	JUN	JUL	AGO	SEP	OCT	NOV	DIC	INICIO	TERMINO	RESULTADO
1.1	PERSONAS	100%	100%	100%	100%	100%	100%	0%	0%	0%	0%	0%	80%	01/01/2021	31/12/2021	57%
1.2	PERSONAS	100%	100%	100%	50%	0%	0%	0%	0%	0%	100%	100%	100%	01/01/2021	31/12/2021	54%
1.3	PROYECTOS	100%	100%	100%	0%	0%	0%	0%	0%	0%	20%	10%	0%	01/01/2021	31/12/2021	28%
1.4	REUNION	100%	100%	100%	0%	0%	0%	0%	0%	0%	0%	0%	100%	01/01/2021	31/12/2021	33%
1.5	CONVOCATORIA	100%	100%	100%	33%	0%	0%	0%	0%	0%	0%	0%	75%	01/01/2021	31/12/2021	34%
1.6	ACUSE	100%	100%	100%	50%	50%	0%	0%	0%	0%	0%	33%	17%	01/01/2021	31/12/2021	38%

TOTAL DE PRODUCTIVIDAD 41%

ATENTAMENTE  
  
LIC. APOLINAR GONZALEZ CARRILLO  
CONTRALOR MUNICIPAL DEL H. XXVII  
AYUNTAMIENTO CONSTITUCIONAL DEL NAYAR

*Del Nayar*  
DIRECCION DE  
CONTRALORIA Y DESARROLLO  
ADMINISTRATIVO  
H. XXVII AYUNTAMIENTO  
DEL NAYAR  
2021 - 2024



H. XXVII AYUNTAMIENTO  
DEL NAYAR, NAYARIT.  
2021 - 2024

**ACCIONES**  
QUE TRANSFORMAN

## **Artículo 31, inciso B) de la Ley de Fiscalización y Rendición de Cuentas del Estado de Nayarit.**

III.- Tratándose de los balances presupuestarios de recursos disponibles negativos, a los que hace referencia la Ley de Disciplina Financiera de las Entidades Federativas y los Municipios, los cuales contienen el avance de las acciones tendientes a recuperar el presupuesto sostenible de recursos disponibles.

**(NO APLICA)**





H. XXVII AYUNTAMIENTO  
DEL NAYAR, NAYARIT.  
2021 - 2024

**ACCIONES**  
QUE TRANSFORMAN

## **Artículo 31, inciso B) de la Ley de Fiscalización y Rendición de Cuentas del Estado de Nayarit.**

IV. El número, nombre y ubicación de las obras y acciones realizadas, en donde se indica la inversión aprobada, los recursos ejercidos, y los saldos generados; así como el avance físico y financiero de cada uno de ellas.





H. XXVII AYUNTAMIENTO  
DEL NAYAR, NAYARIT.  
2021 - 2024

**ACCIONES**  
QUE TRANSFORMAN

JESUS MARIA, DEL NAYAR, NAYARIT, 20 DE ENERO DE 2022

DEPARTAMENTO: DIRECCION DE OBRAS PUBLICAS  
ASUNTO: Entrega de Indicadores  
OFICIO NO.: OP/2022/008

C.P.A. EMILIO GONZALEZ VALLE  
TESORERO MUNICIPAL DEL  
H. XXVII AYUNTAMIENTO DEL NAYAR.  
P R E S E N T E

Con el gusto de saludarle, y con la finalidad de su solicitud realizada a través de su oficio TSMUND27/14/2022, anexo al presente le remito los Informes Trimestrales de Avances Físicos y Financieros correspondientes al Cuarto Trimestre, que contiene la información capturada en la Plataforma del Sistema de Recursos Federales Transferidos (SFRT), y que se refieren a los Fondos: Para la Infraestructura Social Municipal y de las Demarcaciones Territoriales del Distrito Federal (FISM Fondo III) y de Fondo de Aportaciones para el Fortalecimiento de los Municipios y de las Demarcaciones Territoriales del Distrito Federal (FORTAMUN Fondo IV).

Sin otro particular, le reitero mis consideraciones y quedo al pendiente de cualquier duda o comentario al respecto.

ATENTAMENTE:



OBRAS  
PÚBLICAS  
H. XXVII AYUNTAMIENTO  
DEL NAYAR  
2021-2024

LIC. JULIAN LOPEZ MEDINA  
DIRECTOR DE OBRAS PÚBLICAS

2021-2024





GOBIERNO DEL ESTADO DE NAYARIT

**RESUMEN TRIMESTRAL**  
**CUARTO TRIMESTRE ACUMULADO EJERCICIO 2021**

FUENTE DE FINANCIAMIENTO: RAMO 33 DEL 01 DE ENERO AL 31 DE DICIEMBRE DEL 2021  
 FECHA DE ELABORACION 15 DE ENERO DE 2022  
 FONDO: FONDO DE APORTACIONES PARA EL FORTALECIMIENTO DE LOS MUNICIPIOS- FORTAMUN  
 DEPENDENCIA EJECUTORA: AYUNTAMIENTO DEL NAYAR NUM. DE HOJA 1 DE 3

(PROGRAMA) APERTURA PROGRAMÁTICA	AUTORIZADO EN CONVENIOS FEDERALES IMPORTE	INVERSION APROBADA						INVERSION EJERCIDA						SALDO (APROBADO MENOS EJERCIDO)						
		TOTAL	FEDERAL DIRECTO	FEDERAL R33	ESTATAL DIRECTO	MPAL	BENEF/ OTROS	TOTAL	FEDERAL DIRECTO	FEDERAL R33	ESTATAL DIRECTO	MPAL	BENEF/ OTROS	TOTAL	FEDERAL DIRECTO	FEDERAL R33	ESTATAL DIRECTO	MPAL	BENEF/ OTROS	
SC.- AGUA POTABLE	1,094,745	1,094,745		1,094,745				1,094,745		1,094,745										
SE.- URBANIZACION	11,759,739	11,759,739		11,759,739				9,125,354		9,125,354						2,634,385				
SUMA DE LA HOJA	12,854,484	12,854,484		12,854,484				10,220,099		10,220,099						2,634,385				
SUBTOTAL	12,854,484	12,854,484		12,854,484				10,220,099		10,220,099						2,634,385				
TOTAL	12,854,484	12,854,484		12,854,484				10,220,099		10,220,099						2,634,385				



C. EUGENIO ALVAREZ GÓMEZ VITO  
 PRESIDENTE MUNICIPAL Y AR  
 H. XXVII AYUNTAMIENTO DEL NAYAR



**GOBIERNO DEL ESTADO DE NAYARIT**  
**TERCER TRIMESTRE**  
**EJERCICIO 2021**

FUENTE DE FINANCIAMIENTO: RAMO 33 FONDO DE APORTACIONES PARA EL FORTALECIMIENTO DE LOS MUNICIPIOS (FORTAMUN) AYUNTAMIENTO DEL NAYAR  
 DEL 01 DE ENERO AL 31 DE DICIEMBRE DEL 2021  
 FECHA DE ELABORACION 15 DE ENERO DE 2022  
 PROGRAMA: SC.-AGUA POTABLE  
 NUM. DE HOJA 2 DE 3

No. DE OBRA	No. DE OFICIO APROBACION Y FECHA	NOMBRE DEL PROYECTO	MUNICIPIO LOCALIDAD	MOD. EJEC.	FECHAS INICIO (D/M/A) TERMINO (D/M/A)	AUTORIZADO EN CONVENIOS FEDERALES			INVERSION APROBADA				INVERSION EJERCIDA				SALDO (APROBADO MENOS EJERCIDO)			METAS PROG.		METAS ALC.		% AVANCE		OBSERVACIONES	
						IMPORTE	FEDERAL DIRECTO	FEDERAL INDIRECTO	FEDERAL DIRECTO	FEDERAL INDIRECTO	FEDERAL DIRECTO	FEDERAL INDIRECTO	ESTATAL DIRECTO	ESTATAL INDIRECTO	MPAL	BENEF/ OTROS	TOTAL	FEDERAL DIRECTO	FEDERAL INDIRECTO	ESTATAL DIRECTO	ESTATAL INDIRECTO	MPAL	BENEF/ OTROS	U.M.	CANT.		ALCANZADAS DE PROYECTO
2021MEC09AYS 04/2021 04/2021 R 19-999-2021	CP MUN F 409AYS 19-999-2021	REHABILITACION DE RED DE AGUA POTABLE EN CALLE DE LA GUERRA, MUNICIPIO DEL NAYAR	LA GUERRA	C	16/06/21 14/09/21	1,094,745	1,094,745		1,094,745			1,094,745					1,094,745								100%	100%	
SUMA DE LA HOJA						1,094,745	1,094,745		1,094,745			1,094,745					1,094,745										
SUBTOTAL						1,094,745	1,094,745		1,094,745			1,094,745					1,094,745										
TOTAL						1,094,745	1,094,745		1,094,745			1,094,745					1,094,745										

**Del Nayar**  
GOBIERNO DEL ESTADO DE NAYARIT  
**PRESIDENCIA MUNICIPAL**  
C. EUGENIO ALVAREZ GOMEZ  
PRESIDENTE MUNICIPAL  
H. XXXI AYUNTAMIENTO DEL NAYAR  
2021 - 2024







GOBIERNO DEL ESTADO DE NAYARIT

**RESUMEN TRIMESTRAL**  
CUARTO TRIMESTRE ACUMULADO EJERCICIO 2021

DEL 01 DE ENERO AL 31 DE DICIEMBRE DEL 2021

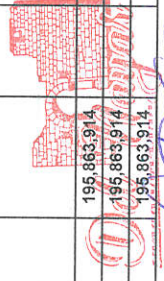
FUENTE DE FINANCIAMIENTO: RAMO 33  
FONDO: FONDO DE INFRAESTRUCTURA MUNICIPAL- FISMDF

FECHA DE ELABORACION 15 DE ENERO DE 2022

DEPENDENCIA EJECUTORA: AYUNTAMIENTO DEL NAYAR

NUM. DE HOJA 1 DE 13

(PROGRAMA APERTURA PROGRAMATICA)	INVERSION APROBADA					INVERSION EJERCIDA					SALDO (APROBADO MENOS EJERCIDO)					
	TOTAL	FEDERAL DIRECTO	FEDERAL R33	ESTATAL DIRECTO	MPAL	TOTAL	FEDERAL DIRECTO	FEDERAL R33	ESTATAL DIRECTO	MPAL	TOTAL	FEDERAL DIRECTO	FEDERAL R33	ESTATAL DIRECTO	MPAL	BENEF./ OTROS
AUTORIZADO EN CONVENIOS FEDERALES																
IMPORTE																
05 VIVIENDA	48,654,903		48,654,903			42,875,623		42,875,623			5,779,280		5,779,280			
SC - AGUA POTABLE	19,241,296		19,241,296			17,484,141		17,484,141			1,757,155		1,757,155			
SD - ALCANTARILLADO	6,048,026		6,048,026			6,048,026		6,048,026								
URB - URBANIZACION	121,919,689		121,919,689			103,358,766		103,358,766			18,560,922		18,560,922			
<b>SUMA DE LA HOJA</b>	<b>195,863,914</b>		<b>195,863,914</b>			<b>169,766,556</b>		<b>169,766,556</b>			<b>26,097,357</b>		<b>26,097,357</b>			
<b>SUBTOTAL</b>	<b>195,863,914</b>		<b>195,863,914</b>			<b>169,766,556</b>		<b>169,766,556</b>			<b>26,097,357</b>		<b>26,097,357</b>			
<b>TOTAL</b>	<b>195,863,914</b>		<b>195,863,914</b>			<b>169,766,556</b>		<b>169,766,556</b>			<b>26,097,357</b>		<b>26,097,357</b>			



**AYUNTAMIENTO DEL NAYARIT**

C. EUGENIO ALVAREZ GOMEZ  
PRESIDENTE MUNICIPAL  
H. XXVII AYUNTAMIENTO DEL NAYAR  
2021 - 2024



**GOBIERNO DEL ESTADO DE NAYARIT**  
**CUARTO TRIMESTRE ACUMULADO**  
**EJERCICIO 2021**

DEL 01 DE ENERO AL 31 DE DICIEMBRE DEL 2021

FECHA DE ELABORACION 15 DE ENERO DE 2022

FUENTE DE FINANCIAMIENTO: RAMO 33  
FONDO: FONDO DE INFRAESTRUCTURA MUNICIPAL- FISMDF  
DEPENDENCIA EJECUTORA: AYUNTAMIENTO DEL NAYARIT

PROGRAMA: 05 VIVIENDA

NUM. DE HOJA 2 DE 13

No. DE CIRA	No. DE OFICIO APROBACION Y FECHA	NOMBRE DEL PROYECTO	MUNICIPIO LOCALIDAD	MDO. EJEC.	FECHAS		AUTORIZADO EN CONVENIOS FEDERALES IMPORTE	INVERSION APROBADA				INVERSION EJERCIDA				SALDO (APROBADO MENOS EJERCIDO)				METAS PROG. U.M. CANT.	METAS ALC. ALCANZADAS DE PROYECTO	% AVANCE		OBSERVACIONES		
					INICIO (D/M/A)	TERMINO (D/M/A)		FEDERAL DIRECTO	FEDERAL INDI	ESTATAL DIRECTO	MPAL	BENEF/ OTROS	TOTAL	FEDERAL DIRECTO	FEDERAL R33	ESTATAL DIRECTO	MPAL	BENEF/ OTROS	TOTAL			FEDERAL DIRECTO	FEDERAL R33		ESTATAL DIRECTO	MPAL
2021MF3-09-VV-001-Z1	OP-MUN-F3-09-VV-001-21 02/02/2021 04-Jun-2021	CONSTRUCCION DE ELECTRIFICACION NO CONVENCIONAL, ENERGIA SOLAR, PANELES AEROGENERADORES, ENERGIA SOLAR, PANELES SOLAR FOTOVOLTAICA, SOLAR TERMICA, ETC EN DEL LOCALIDAD LAS AGUJAS, ASENTAMIENTO LAS AGUJAS.	LAS AGUJAS	C	26/03/21	24/05/21	278,664	278,664	278,664					278,664	278,664					10 PERSONA	10 50	100%	100%			
2021MF3-09-VV-002-Z1	OP-MUN-F3-09-VV-002-21 03/02/2021 04-Jun-2021	CONSTRUCCION DE ELECTRIFICACION NO CONVENCIONAL, ENERGIA SOLAR, PANELES AEROGENERADORES, ENERGIA SOLAR, PANELES SOLAR FOTOVOLTAICA, SOLAR TERMICA, ETC EN DEL NAYAR LOCALIDAD CERRITO PELON, ASENTAMIENTO CERRITO PELON.	CERRITO PELON	C	26/03/21	24/05/21	712,140	712,140	712,140					712,140	712,140					23 PERSONA	23 115	100%	100%			
2021MF3-09-VV-003-Z1	OP-MUN-F3-09-VV-003-21 03/02/2021 04-Jun-2021	CONSTRUCCION DE ELECTRIFICACION NO CONVENCIONAL, ENERGIA SOLAR, PANELES AEROGENERADORES, ENERGIA SOLAR, PANELES SOLAR FOTOVOLTAICA, SOLAR TERMICA, ETC EN DEL NAYAR LOCALIDAD CIENEGA DE SAN FELIPE, ASENTAMIENTO CIENEGA DE SAN FELIPE.	CIENEGA DE SAN FELIPE	C	26/03/21	24/05/21	897,916	897,916	897,916					897,916	897,916					29 PERSONA	29 145	100%	100%			
2021MF3-09-VV-004-Z1	OP-MUN-F3-09-VV-004-21 03/02/2021 04-Jun-2021	CONSTRUCCION DE ELECTRIFICACION NO CONVENCIONAL, ENERGIA SOLAR, PANELES AEROGENERADORES, ENERGIA SOLAR, PANELES SOLAR FOTOVOLTAICA, SOLAR TERMICA, ETC EN DEL NAYAR LOCALIDAD EL MANGUITO, ASENTAMIENTO EL MANGUITO.	EL MANGUITO	C	26/03/21	24/05/21	309,626	309,626	309,626					309,626	309,626					10 PERSONA	10 50	100%	100%			
2021MF3-09-VV-005-Z1	OP-MUN-F3-09-VV-005-21 03/02/2021 04-Jun-2021	CONSTRUCCION DE ELECTRIFICACION NO CONVENCIONAL, ENERGIA SOLAR, PANELES AEROGENERADORES, ENERGIA SOLAR, PANELES SOLAR FOTOVOLTAICA, SOLAR TERMICA, ETC EN DEL NAYAR LOCALIDAD LAS MESITAS, ASENTAMIENTO LAS MESITAS.	LAS MESITAS	C	26/03/21	24/05/21	402,514	402,514	402,514					402,514	402,514					13 PERSONA	13 65	100%	100%			
2021MF3-09-VV-006-Z1	OP-MUN-F3-09-VV-006-21 03/02/2021 04-Jun-2021	CONSTRUCCION DE ELECTRIFICACION NO CONVENCIONAL, ENERGIA SOLAR, PANELES AEROGENERADORES, ENERGIA SOLAR, PANELES SOLAR FOTOVOLTAICA, SOLAR TERMICA, ETC EN DEL NAYAR LOCALIDAD MESA DE LOS HUICHOLES, ASENTAMIENTO MESA DE LOS HUICHOLES.	MESA DE LOS HUICHOLES	C	26/03/21	24/05/21	928,878	928,878	928,878					928,878	928,878					30 PERSONA	30 150	100%	100%			
2021MF3-09-VV-007-Z1	OP-MUN-F3-09-VV-007-21 03/02/2021 04-Jun-2021	CONSTRUCCION DE ELECTRIFICACION NO CONVENCIONAL, ENERGIA SOLAR, PANELES AEROGENERADORES, ENERGIA SOLAR, PANELES SOLAR FOTOVOLTAICA, SOLAR TERMICA, ETC EN DEL NAYAR LOCALIDAD RANCHO VIEJO, ASENTAMIENTO RANCHO VIEJO.	RANCHO VIEJO	C	26/03/21	24/05/21	123,860	123,860	123,860					123,860	123,860					4 PERSONA	4 20	100%	100%			
2021MF3-09-VV-008-Z1	OP-MUN-F3-09-VV-008-21 03/02/2021 04-Jun-2021	CONSTRUCCION DE ELECTRIFICACION NO CONVENCIONAL, ENERGIA SOLAR, PANELES AEROGENERADORES, ENERGIA SOLAR, PANELES SOLAR FOTOVOLTAICA, SOLAR TERMICA, ETC EN DEL NAYAR LOCALIDAD SAN ISIDRO, ASENTAMIENTO SAN ISIDRO.	SAN ISIDRO	C	26/03/21	24/05/21	278,664	278,664	278,664					278,664	278,664					9 PERSONA	9 45	100%	100%			
2021MF3-09-VV-009-Z1	OP-MUN-F3-09-VV-009-21 03/02/2021 04-Jun-2021	CONSTRUCCION DE ELECTRIFICACION NO CONVENCIONAL, ENERGIA SOLAR, PANELES AEROGENERADORES, ENERGIA SOLAR, PANELES SOLAR FOTOVOLTAICA, SOLAR TERMICA, ETC EN DEL NAYAR LOCALIDAD MUÑEAS DE GUADALUPE, ASENTAMIENTO MUÑEAS DE GUADALUPE.	MUÑEAS DE GUADALUPE	C	26/03/21	24/05/21	619,252	619,252	619,252					619,252	619,252					20 PERSONA	20 100	100%	100%			
							4,551,504	4,551,504	4,551,504					4,551,504	4,551,504											
							4,551,504	4,551,504	4,551,504					4,551,504	4,551,504											

**RESIDENCIA MUNICIPAL**  
**AYUNTAMIENTO DEL NAYARIT**  
C. EMERSON ALVARO GOMEZ  
PRESIDENTE MUNICIPAL 2021  
H. XXVII AYUNTAMIENTO DEL NAYARIT



**GOBIERNO DEL ESTADO DE NAYARIT**  
**CUARTO TRIMESTRE ACUMULADO**  
**EJERCICIO 2021**

DEL 01 DE ENERO AL 31 DE DICIEMBRE DEL 2021

FECHA DE ELABORACION  
15 DE ENERO DE 2022

NUM. DE HOJA 3 DE 13

FUENTE DE FINANCIAMIENTO:  
RAMO 33  
FONDO DE INFRAESTRUCTURA MUNICIPAL-FISNDF  
DEPENDENCIA EJECUTORA:  
AYUNTAMIENTO DEL NAYAR

No. DE OBRA	No. DE OFICIO APROBACION Y FECHA	NOMBRE DEL PROYECTO	MUNICIPIO LOCALIDAD	EJEC. LOCALIDAD	MOD.	FECHAS		INVERSION EJERCIDA				SALDO (PROBADO MENOS EJERCIDO)				METAS PROG.		% AVANCE		OBSERVACIONES	
						INICIO (D/M/A)	TERMINO (D/M/A)	FEDERAL DIRECTO	FEDERAL R33	ESTATAL DIRECTO	MPAL	BENEF/ OTROS	TOTAL	FEDERAL DIRECTO	FEDERAL R33	ESTATAL DIRECTO	MPAL	BENEF/ OTROS	U.M.		CANT.
201:MF3:09:VV-11:51	OP-MUNEX:09:VV-11:51:01 09-mar-2021 04-jun-2021	CONSTRUCCION DE ELECTRICIDAD, NO CONVENCIONAL DE ENERGIA SOLAR, PANELES FOTOVOLTAICOS PARA LA LOCALIDAD DE LA VENTANILLA	LA VENTANILLA	C		25/03/21	24/05/21	557,327		557,327						18 PERSONA	90	100%	100%		
201:MF3:09:VV-11:51	OP-MUNEX:09:VV-11:51:01 17/03/21 04-jun-2021	CONSTRUCCION DE TEGOS FIRMES EN EL NAYAR LOCALIDAD DE EL ASERRADERO, ASENTAMIENTO EL ASERRADERO	EL ASERRADERO	C		28/03/21	27/05/21	549,712		549,712						M2 PERSONA	130	100%	100%		
201:MF3:09:VV-11:51	OP-MUNEX:09:VV-11:51:01 13/03/21 13/03/21 04-jun-2021	CONSTRUCCION DE TEGOS FIRMES EN EL NAYAR LOCALIDAD DE EL ASERRADERO, ASENTAMIENTO EL ASERRADERO	EL ASERRADERO	C		28/03/21	27/05/21	388,200		388,200						M2 PERSONA	120	100%	100%		
201:MF3:09:VV-11:51	OP-MUNEX:09:VV-11:51:01 14/03/21 14/03/21 04-jun-2021	CONSTRUCCION DE TEGOS FIRMES EN EL NAYAR LOCALIDAD DE MESA DE ZEFERINOS (LAS MESTAS), ASENTAMIENTO MESA DE ZEFERINOS (LAS MESTAS)	MESA DE ZEFERINOS (LAS MESTAS)	C		28/03/21	27/05/21	701,519		701,519						M2 PERSONA	175	100%	100%		
201:MF3:09:VV-14:51	OP-MUNEX:09:VV-14:51:01 15/03/21 15/03/21 21-mar-2021	CONSTRUCCION DE TEGOS FIRMES EN EL NAYAR LOCALIDAD DE LOS PAREJOS, ASENTAMIENTO LOS PAREJOS	LOS PAREJOS	C		28/03/21	27/05/21	173,066		173,066						M2 PERSONA	55	100%	100%		
201:MF3:09:VV-15:51	OP-MUNEX:09:VV-15:51:01 15/03/21 15/03/21 04-jun-2021	CONSTRUCCION DE TEGOS FIRMES EN EL NAYAR LOCALIDAD DE PUEBLO NUEVO, ASENTAMIENTO PUEBLO NUEVO	PUEBLO NUEVO	C		28/03/21	27/05/21	382,675		382,675						M2 PERSONA	120	100%	100%		
201:MF3:09:VV-16:51	OP-MUNEX:09:VV-16:51:01 17/03/21 17/03/21 04-jun-2021	CONSTRUCCION DE TEGOS FIRMES EN EL NAYAR LOCALIDAD DE CIENEGA DE SAN FELIPE, ASENTAMIENTO CIENEGA DE SAN FELIPE	CIENEGA DE SAN FELIPE	C		28/03/21	27/05/21	637,791		637,791						M2 PERSONA	200	100%	100%		
201:MF3:09:VV-17:51	OP-MUNEX:09:VV-17:51:01 18-mar-2021 18-mar-2021	CONSTRUCCION DE TEGOS FIRMES EN LA LOCALIDAD DE MESA DEL NAYAR (CALLE VENERO), MUNICIPIO NAYAR, NAYARIT	MESA DEL NAYAR	C		18/03/21	18/03/21	864,485		864,485						ML PERSONA	185	100%	100%		
								4,234,775		4,234,775							4,234,775				
								8,786,279		8,786,279								8,786,279			

**GUSTAVO ALVAREZ GOMEZ**  
 PRESIDENTE MUNICIPAL H. XXVII AYUNTAMIENTO  
**DEL NAYAR**  
 2021-2024



GOBIERNO DEL ESTADO DE NAYARIT  
CUARTO TRIMESTRE ACUMULADO  
EJERCICIO 2021

FUENTE DE FINANCIAMIENTO: RAMO 33 FONDO DE INFRAESTRUCTURA MUNICIPAL-FISMDF AYUNTAMIENTO DEL NAYARIT  
DEPENDENCIA EJECUTORA: DEL 01 DE ENERO AL 31 DE DICIEMBRE DEL 2021  
FECHA DE ELABORACION: 15 DE ENERO DE 2022  
PROGRAMA: 05 VIVIENDA  
NUM. DE HOJA 4 DE 13

No. DE OBRA	No. DE OFICIO APROBACION Y FECHA	NOMBRE DEL PROYECTO	MUNICIPIO LOCALIDAD	MOD. EJEC.	FECHAS INICIO (D/M/A) TERMINO (D/M/A)	AUTORIZADO EN CONVENIOS FEDERALES				INVERSION APROBADA				INVERSION EJERCIDA				SALDO (PROBADO MENOS EJERCIDO)				METAS PROG.		% AVANCE		OBSERVACIONES				
						IMPORTE	FEDERAL DIRECTO	FEDERAL INDIRECTO	ESTATAL DIRECTO	BENEF. OTROS	MPAL	FEDERAL DIRECTO	FEDERAL INDIRECTO	ESTATAL DIRECTO	BENEF. OTROS	MPAL	FEDERAL DIRECTO	FEDERAL INDIRECTO	ESTATAL DIRECTO	BENEF. OTROS	MPAL	U.M.	CANT.	ALCANZADAS DE PROYECTO	FIN.					
2021MF3-09-WV-032-A-21	OP-MUNF3-09-WV-23-9-mar-2021	AMPLIACION DE RED ELECTRICA EN LA LOCALIDAD DE SAN PEDRO DEL DIA DE AGUA, MUNICIPIO DEL NAYARIT	MESA DEL NAYARIT	C	08/09/21	30/09/21	1,776,194	1,776,194	1,776,194	1,776,194	1,776,194	1,776,194	1,776,194	1,776,194	1,776,194	1,776,194	1,776,194	1,776,194	1,776,194	1,776,194	1,776,194	1,776,194	1,776,194	1,776,194	100%	100%	3,552.6 PERSONA 185	100%		
2021MF3-09-WV-032-A-21	OP-MUNF3-09-WV-24-9-mar-2021	AMPLIACION RED DE ELECTRICA, EN LA LOCALIDAD DE SAN PEDRO DEL DIA DE AGUA, MUNICIPIO DEL NAYARIT	MESA DEL NAYARIT	C	08/09/21	30/09/21	1,072,770	1,072,770	1,072,770	1,072,770	1,072,770	1,072,770	1,072,770	1,072,770	1,072,770	1,072,770	1,072,770	1,072,770	1,072,770	1,072,770	1,072,770	1,072,770	1,072,770	1,072,770	1,072,770	100%	100%	746.75 PERSONA 185	100%	
2021MF3-09-WV-032-Z-21	OP-MUNF3-09-WV-24-9-mar-2021	CONSTRUCCION DE TECHO FIRME EN DEL NAYAR LOCALIDAD LAS GRABAS ANEXO A LINDAVISTA	LAS GRABAS	C	13/05/21	11/07/21	553,190	553,190	553,190	553,190	553,190	553,190	553,190	553,190	553,190	553,190	553,190	553,190	553,190	553,190	553,190	553,190	553,190	553,190	553,190	100%	100%	1131 PERSONA 123	100%	
2021MF3-09-WV-032-Z-21	OP-MUNF3-09-WV-07/07/2021	CONSTRUCCION DE TECHO FIRME EN DEL NAYAR LOCALIDAD LA CUEVA, ASENTAMIENTO LA CUEVA	LA CUEVA	C	13/05/21	11/07/21	329,618	329,618	329,618	329,618	329,618	329,618	329,618	329,618	329,618	329,618	329,618	329,618	329,618	329,618	329,618	329,618	329,618	329,618	329,618	100%	100%	672 PERSONA 62	100%	
2021MF3-09-WV-032-Z-21	OP-MUNF3-09-WV-19-mar-2021	CONSTRUCCION DE TECHO FIRME EN DEL NAYAR LOCALIDAD LAS GRABAS ANEXO A LINDAVISTA	LAS GRABAS	C	13/05/21	11/07/21	264,139	264,139	264,139	264,139	264,139	264,139	264,139	264,139	264,139	264,139	264,139	264,139	264,139	264,139	264,139	264,139	264,139	264,139	264,139	100%	100%	540 PERSONA 50	100%	
2021MF3-09-WV-032-Z-21	OP-MUNF3-09-WV-19-mar-2021	CONSTRUCCION DE TECHO FIRME EN DEL NAYAR LOCALIDAD LA MESA (MESA DE COCOROCHAS)	LA MESA (MESA DE COCOROCHAS)	C	13/05/21	11/07/21	299,643	299,643	299,643	299,643	299,643	299,643	299,643	299,643	299,643	299,643	299,643	299,643	299,643	299,643	299,643	299,643	299,643	299,643	299,643	100%	100%	621.49 PERSONA 56	100%	
2021MF3-09-WV-032-Z-21	OP-MUNF3-09-WV-03/03/2021	CONSTRUCCION DE TECHO FIRME EN DEL NAYAR LOCALIDAD LOS MOLCAJETES ANEXO A LINDAVISTA	LOS MOLCAJETES	C	13/05/21	11/07/21	168,698	168,698	168,698	168,698	168,698	168,698	168,698	168,698	168,698	168,698	168,698	168,698	168,698	168,698	168,698	168,698	168,698	168,698	168,698	100%	100%	345 PERSONA 45	100%	
2021MF3-09-WV-031-Z-21	OP-MUNF3-09-WV-19-mar-2021	CONSTRUCCION DE TECHO FIRME EN DEL NAYAR SAN FRANCISCO, ASENTAMIENTO SAN FRANCISCO	SAN FRANCISCO	C	13/05/21	11/07/21	440,455	440,455	440,455	440,455	440,455	440,455	440,455	440,455	440,455	440,455	440,455	440,455	440,455	440,455	440,455	440,455	440,455	440,455	440,455	100%	100%	907 PERSONA 90	100%	
2021MF3-09-WV-032-Z-21	OP-MUNF3-09-WV-19-mar-2021	CONSTRUCCION DE TECHO FIRME EN DEL NAYAR LOCALIDAD ZOOQUIPAN, ASENTAMIENTO ZOOQUIPAN	ZOOQUIPAN	C	13/05/21	11/07/21	221,624	221,624	221,624	221,624	221,624	221,624	221,624	221,624	221,624	221,624	221,624	221,624	221,624	221,624	221,624	221,624	221,624	221,624	221,624	100%	100%	448 PERSONA 70	100%	
2021MF3-09-WV-033-Z-21	OP-MUNF3-09-WV-19-mar-2021	CONSTRUCCION DE TECHO FIRME EN DEL NAYAR SAJUTO PEYOTAN, ASENTAMIENTO SAJUTO PEYOTAN	SAJUTO PEYOTAN	C	13/05/21	11/07/21	116,131	116,131	116,131	116,131	116,131	116,131	116,131	116,131	116,131	116,131	116,131	116,131	116,131	116,131	116,131	116,131	116,131	116,131	116,131	100%	100%	202.39 PERSONA 50	100%	
2021MF3-09-WV-034-Z-21	OP-MUNF3-09-WV-03-mar-2021	CONSTRUCCION DE TECHO FIRME EN DEL NAYAR LOCALIDAD LAS HIGUERAS, ASENTAMIENTO LAS HIGUERAS	LAS HIGUERAS	C	13/05/21	11/07/21	234,889	234,889	234,889	234,889	234,889	234,889	234,889	234,889	234,889	234,889	234,889	234,889	234,889	234,889	234,889	234,889	234,889	234,889	234,889	100%	100%	472.20 PERSONA 75	100%	
2021MF3-09-WV-035-Z-21	OP-MUNF3-09-WV-03-mar-2021	CONSTRUCCION DE TECHO FIRME EN DEL NAYAR LOCALIDAD LA MATA, ASENTAMIENTO LA MATA	LA MATA	C	13/05/21	11/07/21	317,987	317,987	317,987	317,987	317,987	317,987	317,987	317,987	317,987	317,987	317,987	317,987	317,987	317,987	317,987	317,987	317,987	317,987	317,987	100%	100%	423.50 PERSONA 55	100%	
2021MF3-09-WV-036-Z-21	OP-MUNF3-09-WV-03-mar-2021	CONSTRUCCION DE TECHO FIRME EN DEL NAYAR LOCALIDAD COPRADA UNO, ASENTAMIENTO COPRADA UNO	COPRADA UNO	C	13/05/21	11/07/21	110,812	110,812	110,812	110,812	110,812	110,812	110,812	110,812	110,812	110,812	110,812	110,812	110,812	110,812	110,812	110,812	110,812	110,812	110,812	100%	100%	433.50 PERSONA 55	100%	
2021MF3-09-WV-037-Z-21	OP-MUNF3-09-WV-03-mar-2021	CONSTRUCCION DE TECHO FIRME EN DEL NAYAR LOCALIDAD LAS MINAS, ASENTAMIENTO LAS MINAS	LAS MINAS	C	13/05/21	11/07/21	301,923	301,923	301,923	301,923	301,923	301,923	301,923	301,923	301,923	301,923	301,923	301,923	301,923	301,923	301,923	301,923	301,923	301,923	301,923	100%	100%	320 PERSONA 50	100%	
2021MF3-09-WV-038-Z-21	OP-MUNF3-09-WV-03-mar-2021	CONSTRUCCION DE CUARTOS DOMICILIARIOS EN DEL NAYAR LOCALIDAD ASENTAMIENTO CERRO PELON	ASENTAMIENTO CERRO PELON	C	13/05/21	03/09/21	1,438,315	1,438,315	1,438,315	1,438,315	1,438,315	1,438,315	1,438,315	1,438,315	1,438,315	1,438,315	1,438,315	1,438,315	1,438,315	1,438,315	1,438,315	1,438,315	1,438,315	1,438,315	1,438,315	100%	100%	15 CUARTO PERSONA 75	100%	
						SUMA DE LA HOJA																								
						7,640,358				7,640,358				7,640,358				7,640,358				100%		15,426,637						
						16,426,637				16,426,637				16,426,637				16,426,637				100%		16,426,637						

**Del Medios**  
PRESIDENCIA MUNICIPAL  
H. XXVII AYUNTAMIENTO DEL NAYARIT 2021-2024  
C. EUGENIO ALVAREZ GOMEZ  
PRESIDENTE MUNICIPAL  
H. XXVII AYUNTAMIENTO DEL NAYARIT 2021-2024





**GOBIERNO DEL ESTADO DE NAYARIT**  
**CUARTO TRIMESTRE ACUMULADO**  
**EJERCICIO 2021**

DEL 01 DE ENERO AL 31 DE DICIEMBRE DEL 2021  
 FECHA DE ELABORACION 15 DE ENERO DE 2022  
 PROGRAMA: 05 VIVIENDA  
 NUM. DE HOJA 5 DE 13

FUENTE DE FINANCIAMIENTO: RAMO 33  
 FONDO: FONDO DE INFRAESTRUCTURA MUNICIPAL-FISMDF  
 DEPENDENCIA EJECUTORA: AYUNTAMIENTO DEL NAYARIT

No. de OBRA	No. de OFICIO APROBACION Y FECHA	NOMBRE DEL PROYECTO	MUNICIPIO LOCALIDAD	MOD. EJEC.	FECHAS INICIO (D/M/A) TERMINO (D/M/A)	INVERSION APROBADA				INVERSION EJERCIDA				SALDO (APROBADO MENOS EJERCIDO)				METAS PROG.		% AVANCE		OBSERVACIONES
						TOTAL	FEDERAL DIRECTO	FEDERAL IND	ESTATAL DIRECTO	TOTAL	FEDERAL DIRECTO	FEDERAL IND	ESTATAL DIRECTO	TOTAL	FEDERAL DIRECTO	FEDERAL IND	ESTATAL DIRECTO	MPAL	BENEF/ OTROS	U.M.	CANT.	
2021MF309-VV-0421	OP-MUN-F309-VV-0421-2021	CONSTRUCCION DE CUARTOS DORMITORIOS (2) EN EL ASENTAMIENTO CIEGA DE SANTA ROSA	CENEGA DE SANTA ROSA	C	01/05/21	03/09/21	275,321	275,321	275,321	275,321	275,321	275,321	275,321	275,321	275,321	275,321	3	15	100%	100%		
2021MF309-VV-0421	OP-MUN-F309-VV-0421-2021	CONSTRUCCION DE CUARTOS DORMITORIOS (2) EN EL ASENTAMIENTO HIGUERA GORDA	HIGUERA GORDA	C	01/05/21	03/09/21	1,083,199	1,083,199	1,083,199	1,083,199	1,083,199	1,083,199	1,083,199	1,083,199	1,083,199	1,083,199	10	50	100%	100%		
2021MF309-VV-0421	OP-MUN-F309-VV-0421-2021	CONSTRUCCION DE CUARTOS DORMITORIOS (2) EN EL ASENTAMIENTO JAZMINES DE COYULTLA DEL NAYAR LOCALIDAD JAZMINES DE COYULTLA	JAZMINES DE COYULTLA	C	01/05/21	03/09/21	1,083,210	1,083,210	1,083,210	1,083,210	1,083,210	1,083,210	1,083,210	1,083,210	1,083,210	1,083,210	10	50	100%	100%		
2021MF309-VV-0421	OP-MUN-F309-VV-0421-2021	CONSTRUCCION DE CUARTOS DORMITORIOS (2) EN EL ASENTAMIENTO JAZMINES DE COYULTLA LA GUERRA	LA GUERRA	C	01/05/21	03/09/21	367,095	367,095	367,095	367,095	367,095	367,095	367,095	367,095	367,095	367,095	4	20	100%	100%		
2021MF309-VV-0421	OP-MUN-F309-VV-0421-2021	CONSTRUCCION DE CUARTOS DORMITORIOS (2) EN EL ASENTAMIENTO LA MOJARRA LA MOJARRA	LA MOJARRA	C	01/05/21	03/09/21	1,379,380	1,379,380	1,379,380	1,379,380	1,379,380	1,379,380	1,379,380	1,379,380	1,379,380	1,379,380	17	85	100%	100%		
2021MF309-VV-0421	OP-MUN-F309-VV-0421-2021	CONSTRUCCION DE CUARTOS DORMITORIOS (2) EN EL ASENTAMIENTO NARANJITO DE COPAL NARANJITO DE COPAL	NARANJITO DE COPAL	C	01/05/21	03/09/21	1,042,090	1,042,090	1,042,090	1,042,090	1,042,090	1,042,090	1,042,090	1,042,090	1,042,090	1,042,090	10	50	100%	100%		
2021MF309-VV-0421	OP-MUN-F309-VV-0421-2021	CONSTRUCCION DE CUARTOS DORMITORIOS (2) EN EL ASENTAMIENTO PASO DE ALICA PASO DE ALICA	PASO DE ALICA	C	01/05/21	03/09/21	1,042,090	1,042,090	1,042,090	1,042,090	1,042,090	1,042,090	1,042,090	1,042,090	1,042,090	1,042,090	10	50	100%	100%		
2021MF309-VV-0421	OP-MUN-F309-VV-0421-2021	CONSTRUCCION DE CUARTOS DORMITORIOS (2) EN EL ASENTAMIENTO SAN ISIDRO SAN ISIDRO	SAN ISIDRO	C	01/05/21	03/09/21	91,774	91,774	91,774	91,774	91,774	91,774	91,774	91,774	91,774	91,774	1	5	100%	100%		
2021MF309-VV-051421	OP-MUN-F309-VV-051421-2021	CONSTRUCCION DE CUARTOS DORMITORIOS (2) EN EL ASENTAMIENTO EL MAGUET EL MAGUET	EL MAGUET	C	01/05/21	03/09/21	183,547	183,547	183,547	183,547	183,547	183,547	183,547	183,547	183,547	183,547	2	10	100%	100%		
2021MF309-VV-051421	OP-MUN-F309-VV-051421-2021	CONSTRUCCION DE CUARTOS DORMITORIOS (2) EN EL ASENTAMIENTO EL NOCAL EL NOCAL	EL NOCAL	C	01/05/21	03/09/21	1,068,320	1,068,320	1,068,320	1,068,320	1,068,320	1,068,320	1,068,320	1,068,320	1,068,320	1,068,320	10	50	100%	100%		
2021MF309-VV-051421	OP-MUN-F309-VV-051421-2021	CONSTRUCCION DE CUARTOS DORMITORIOS (2) EN EL ASENTAMIENTO JENIS MARIA JENIS MARIA	JENIS MARIA	C	01/05/21	03/09/21	364,631	364,631	364,631	364,631	364,631	364,631	364,631	364,631	364,631	364,631	4	20	100%	100%		
<b>SUMA DE LA HOJA</b>							<b>7,980,597</b>	<b>7,980,597</b>	<b>7,980,597</b>	<b>7,980,597</b>	<b>7,980,597</b>	<b>7,980,597</b>	<b>7,980,597</b>	<b>7,980,597</b>	<b>7,980,597</b>	<b>7,980,597</b>	<b>94</b>	<b>470</b>	<b>100%</b>	<b>100%</b>		
<b>TOTAL</b>							<b>24,407,234</b>	<b>24,407,234</b>	<b>24,407,234</b>	<b>24,407,234</b>	<b>24,407,234</b>	<b>24,407,234</b>	<b>24,407,234</b>	<b>24,407,234</b>	<b>24,407,234</b>	<b>24,407,234</b>	<b>24,407,234</b>	<b>244</b>	<b>1,210</b>	<b>100%</b>	<b>100%</b>	

**Presidencia Municipal**  
**AYUNTAMIENTO DEL NAYARIT**  
 H. XXVII AYUNTAMIENTO DEL NAYARIT  
 2021 - 2024



GOBIERNO DEL ESTADO DE NAYARIT  
CUARTO TRIMESTRE ACUMULADO  
EJERCICIO 2021

DEL 01 DE ENERO AL 31 DE DICIEMBRE DEL 2021

FUENTE DE FINANCIAMIENTO: RAMO 33 FONDO: FONDO DE INFRAESTRUCTURA MUNICIPAL-FISMOF DEPENDENCIA EJECUTORA: AYUNTAMIENTO DEL NAYARIT  
FECHA DE ELABORACION: 15 DE ENERO DE 2022  
PROGRAMA: 05 VIVIENDA  
NUM. DE HOJA: 6 DE 13

No. de OBRA	No. de OFICIO APROBACION Y FECHA	NOMBRE DEL PROYECTO	MUNICIPIO LOCALIDAD	MOD. ELEC.	FECHAS INICIO (D/M/A) FIN (D/M/A)	AUTORIZADO EN CONVENIOS FEDERALES IMPORTE	INVERSION APROBADA				INVERSION EJERCIDA				SALDO (APROBADO MENOS EJERCIDO)		METAS PROG.		% AVANCE		OBSERVACIONES	
							TOTAL	FEDERAL DIRECTO	ESTATAL DIRECTO	MPAL	BENEF/ OTROS	TOTAL	FEDERAL DIRECTO	ESTATAL DIRECTO	MPAL	BENEF/ OTROS	U.M.	CANT.	ALCANZADAS DE PROYECTO	FIS.		FIN.
2021MF3-09-WV-052-21	OP-MUN-2021-52/021	AMPLIACION DE RED ELECTRICA EN LAS LOCALIDAD DE SAN JUAN PEYOTAN (BODEGA MUNICIPIO DEL NAYARIT)	SAN JUAN PEYOTAN	C	08/06/21	09/09/21	1,124,148	1,124,148				1,124,148				1,124,148	1,629,630	640	100%	100%	LA OBRA SE ENCUENTRA TERMINADA AL 100% FISCA. NO SE HAN PAGADO LAS ESTIMACIONES	
2021MF3-09-WV-056-21	OP-MUN-2021-56/021	AMPLIACION DE RED ELECTRICA EN LA LOCALIDAD DE SAN JUAN PEYOTAN (COLONIA LOS POCTOBI) MUNICIPIO DEL NAYARIT	SAN JUAN PEYOTAN	C	08/06/21	09/09/21	1,690,358	1,690,358				1,690,358				1,690,358	2,973,000	840	100%	100%	LA OBRA SE ENCUENTRA TERMINADA AL 100% FISCA. NO SE HAN PAGADO LAS ESTIMACIONES	
2021MF3-09-WV-057-21	OP-MUN-2021-57/021	AMPLIACION DE RED ELECTRICA EN LA LOCALIDAD DE SAN JUAN PEYOTAN (COLONIA LAS PLAS) MUNICIPIO DEL NAYARIT	SAN JUAN PEYOTAN	C	08/06/21	09/09/21	2,498,388	2,498,388				2,498,388				2,498,388	3,796,840	840	100%	100%	LA OBRA SE ENCUENTRA TERMINADA AL 100% FISCA. NO SE HAN PAGADO LAS ESTIMACIONES	
2021MF3-09-WV-074-21	OP-MUN-2021-74/021	CONSTRUCCION DE SANITARIOS CON BOQUEADORES EN MANANTIAL CUMAL DE PENITAS ASENTAMIENTO CUMAL DE PENITAS	CUMAL DE PENITAS	C	02/09/21	30/11/21	2,519,781	2,519,781				2,519,781				2,519,781	25	125	100%	69%	LA OBRA SE ENCUENTRA TERMINADA AL 100% FISCA. NO SE HAN PAGADO LAS ESTIMACIONES	
2021MF3-09-WV-075-21	OP-MUN-2021-75/021	CONSTRUCCION DE SANITARIOS CON BOQUEADORES EN EL ROBLE LOCALIDAD EL ROBLE	EL ROBLE	C	02/09/21	30/11/21	2,922,946	2,922,946				2,922,946				2,922,946	30	148	100%	69%	LA OBRA SE ENCUENTRA TERMINADA AL 100% FISCA. NO SE HAN PAGADO LAS ESTIMACIONES	
2021MF3-09-WV-076-21	OP-MUN-2021-76/021	CONSTRUCCION DE SANITARIOS CON BOQUEADORES EN DEL MAYAR LOCALIDAD EL SAPO	EL SAPO	C	02/09/21	30/11/21	1,511,869	1,511,869				1,511,869				1,511,869	15	75	100%	69%	LA OBRA SE ENCUENTRA TERMINADA AL 100% FISCA. NO SE HAN PAGADO LAS ESTIMACIONES	
2021MF3-09-WV-077-21	OP-MUN-2021-77/021	CONSTRUCCION DE SANITARIOS CON BOQUEADORES EN DEL MAYAR LOCALIDAD ZOOUPAN	ZOOUPAN	C	02/09/21	30/11/21	1,007,913	1,007,913				1,007,913				1,007,913	10	50	100%	69%	LA OBRA SE ENCUENTRA TERMINADA AL 100% FISCA. NO SE HAN PAGADO LAS ESTIMACIONES	
2021MF3-09-WV-078-21	OP-MUN-2021-78/021	CONSTRUCCION DE TECHO FIRME EN DEL NAYAR LOCALIDAD LA PALMA ASENTAMIENTO LA PALMA	LA PALMA	C	23/09/21	23/11/21	153,282	153,282				153,282				153,282	300	30	100%	45%	LA OBRA SE ENCUENTRA TERMINADA AL 100% FISCA. NO SE HAN PAGADO LAS ESTIMACIONES	
2021MF3-09-WV-081-21	OP-MUN-2021-81/021	CONSTRUCCION DE TECHO FIRME EN DEL NAYAR LOCALIDAD DE EL COLOMO ASENTAMIENTO EL COLOMO	EL COLOMO	C	23/09/21	23/11/21	153,282	153,282				153,282				153,282	300	30	100%	45%	LA OBRA SE ENCUENTRA TERMINADA AL 100% FISCA. NO SE HAN PAGADO LAS ESTIMACIONES	
2021MF3-09-WV-086-21	OP-MUN-2021-86/021	CONSTRUCCION DE TECHO FIRME EN DEL NAYAR LOCALIDAD DE MESA DEL NAYAR ASENTAMIENTO MESA DEL NAYAR	MESA DEL NAYAR	C	23/09/21	23/11/21	605,804	605,804				605,804				605,804	1,223,988	235	100%	45%	LA OBRA SE ENCUENTRA TERMINADA AL 100% FISCA. NO SE HAN PAGADO LAS ESTIMACIONES	
2021MF3-09-WV-087-21	OP-MUN-2021-87/021	CONSTRUCCION DE TECHO FIRME EN DEL NAYAR ASENTAMIENTO EL LIMON ANEXO A LOS CRUELOS (CARRETERA)	EL LIMON	C	23/09/21	23/11/21	137,954	137,954				137,954				137,954	288	45	100%	45%	LA OBRA SE ENCUENTRA TERMINADA AL 100% FISCA. NO SE HAN PAGADO LAS ESTIMACIONES	
2021MF3-09-WV-088-21	OP-MUN-2021-88/021	CONSTRUCCION DE TECHO FIRME EN DEL NAYAR LOCALIDAD DE EL QUAMACHILLO ASENTAMIENTO EL QUAMACHILLO	EL QUAMACHILLO	C	23/09/21	23/11/21	409,664	409,664				409,664				409,664	832	130	100%	45%	LA OBRA SE ENCUENTRA TERMINADA AL 100% FISCA. NO SE HAN PAGADO LAS ESTIMACIONES	
2021MF3-09-WV-089-21	OP-MUN-2021-89/021	CONSTRUCCION DE TECHO FIRME EN DEL NAYAR LOCALIDAD DE EL LIMON ASENTAMIENTO EL LIMON	EL LIMON	C	23/09/21	23/11/21	323,548	323,548				323,548				323,548	668	102	100%	45%	LA OBRA SE ENCUENTRA TERMINADA AL 100% FISCA. NO SE HAN PAGADO LAS ESTIMACIONES	
2021MF3-09-WV-084-21	OP-MUN-2021-84/021	CONSTRUCCION DE TECHO FIRME EN DEL NAYAR ASENTAMIENTO CARRIL DE LAS VIGAS	CARRIL DE LAS VIGAS	C	23/09/21	23/11/21	315,349	315,349				315,349				315,349	840	100	100%	45%	LA OBRA SE ENCUENTRA TERMINADA AL 100% FISCA. NO SE HAN PAGADO LAS ESTIMACIONES	
2021MF3-09-WV-085-21	OP-MUN-2021-85/021	CONSTRUCCION DE TECHO FIRME EN DEL NAYAR ASENTAMIENTO SAN IGNACIO (LOS CRUELOS) ASENTAMIENTO SAN IGNACIO (LOS CRUELOS)	SAN IGNACIO (LOS CRUELOS)	C	23/09/21	23/11/21	473,024	473,024				473,024				473,024	150	960	100%	45%	LA OBRA SE ENCUENTRA TERMINADA AL 100% FISCA. NO SE HAN PAGADO LAS ESTIMACIONES	
							15,817,900	15,817,900				15,817,900				15,817,900	3,938,192					
							40,225,134	40,225,134				40,225,134				40,225,134	3,938,192					
							56,043,034	56,043,034				56,043,034				56,043,034	7,876,384					

RESIDENCIA MUNICIPAL  
H. XVII AYUNTAMIENTO DEL NAYARIT  
C. FLORENTIN ALVAREZ GOMEZ  
PRESIDENTE MUNICIPAL  
H. XVII AYUNTAMIENTO DEL NAYARIT 2021-2024







**GOBIERNO DEL ESTADO DE NAYARIT**  
**CUARTO TRIMESTRE ACUMULADO**  
**EJERCICIO 2021**

DEL 01 DE ENERO AL 31 DE DICIEMBRE DEL 2021  
 FECHA DE ELABORACION 15 DE ENERO DE 2022  
 NUM. DE HOJA 9 DE 13

FUENTE DE FINANCIAMIENTO: RAMO 33  
 FONDO DE INFRAESTRUCTURA MUNICIPAL: FISMDF  
 DEPENDENCIA EJECUTORA: AYUNTAMIENTO DEL MAYAR

No. DE OBRA	No. DE OFICIO APROBACION Y FECHA	MUNICIPIO LOCALIDAD	NOMBRE DEL PROYECTO	MOD. EJE. LOCALIDAD	FECHAS INICIO (D/M/A) - FIN (D/M/A)	AUTORIZADO EN CONVENIOS FEDERALES IMPORTE	INVERSION APROBADA				INVERSION EJERCIDA				SALDO (APROBADO MENOS EJERCIDO)				METAS PROG. U.M. CANT.	METAS ALC. ALCANZADAS DE PROYECTO	% AVANCE		OBSERVACIONES
							FEDERAL DIRECTO	FEDERAL RES	ESTATAL DIRECTO	MPAL	RESER/ OTROS	TOTAL	FEDERAL DIRECTO	FEDERAL RES	ESTATAL DIRECTO	MPAL	RESER/ OTROS	TOTAL			FEDERAL DIRECTO	FEDERAL RES	
2021MS369AYS (H-TZ)	CP-MUN-2109-AYS- 04/09/2021 CP-MUN-2109-AYS- 04/10/2021 CP-MUN-2109-AYS- 21/09/2021	EL NOBLE	CONSTRUCCION DE DRENAJE SANITARIO 2DA ETAPA EN EL MUNICIPIO DE EL NOBLE LOCALIDAD EL NOBLE ASIENTAMIENTO EL NOBLE	C	19/05/21 - 15/09/21	6,048,026	6,048,026	6,048,026					6,048,026	6,048,026	6,048,026				100%	100%			
<b>SUMA DE LA HOJA</b>						6,048,026	6,048,026	6,048,026					6,048,026	6,048,026	6,048,026								
<b>SUBTOTAL</b>						6,048,026	6,048,026	6,048,026					6,048,026	6,048,026	6,048,026								

  
 H. AYUNTAMIENTO DEL MAYAR  
 C. EUGENIO ALVAREZ GOMEZ  
 PRESIDENTE MUNICIPAL  
 H. AYUNTAMIENTO DEL MAYAR AYUNTAMIENTO  
 DEL NAYAR  
 2021-2024

GOBIERNO DEL ESTADO DE NAYARIT  
CUARTO TRIMESTRE ACUMULADO  
EJERCICIO 2021

DEL 01 DE ENERO AL 31 DE DICIEMBRE DEL 2021

FUENTE DE FINANCIAMIENTO:  
RAMO 33  
FONDO DE INFRAESTRUCTURA MUNICIPAL-FISIMDF  
DEPENDENCIA EJECUTOR:  
AYUNTAMIENTO DEL NAYAR

FECHA DE ELABORACION 15 DE ENERO DE 2022  
PROGRAMA: URB-URBANIZACION  
NUM. DE HOJA 10 DE 13

No. DE OBRA	No. DE OFICIO APROBACION Y FECHA	NOMBRE DEL PROYECTO	MUNICIPIO LOCALIDAD	MOD. EJE.	FECHAS		AUTORIZADO EN CONVENIOS FEDERALES IMPORTE	INVERSION APROBADA				INVERSION EJERCIDA				METAS PROG.		% AVANCE		OBSERVACIONES			
					INICIO (D/MA)	TERMINO (D/MA)		FEDERAL DIRECTO	ESTATAL DIRECTO	MPAL	BENEF/ OTROS	TOTAL	FEDERAL DIRECTO	ESTATAL DIRECTO	MPAL	BENEF/ OTROS	TOTAL	FEDERAL DIRECTO	ESTATAL DIRECTO		MPAL	IMPAL	IMPAL OTROS
2021MF3-09-URB-015-ZI	OP-MUNF3-09-URB-19/02/21	CONSTRUCCION DE EMPEDRADO AHOGADO EN CALLES DE BARRIO SAN MIGUEL, EN DEL NAYAR LOCALIDAD DE ESCOBAR, ASIENTAMIENTO JESUS MARIA	JESUS MARIA	C	05/05/21	02/09/21	3,693,734	3,693,734					3,693,734							2000.49 3096	100%	100%	
2021MF3-09-URB-020-ZI	OP-MUNF3-09-URB-20/02/21	CONSTRUCCION DE EMPEDRADO AHOGADO EN CALLES DE BARRIO SAN FRANCISCO, LOCALIDAD SAN FRANCISCO, ASIENTAMIENTO SAN FRANCISCO	SAN FRANCISCO	C	05/05/21	02/09/21	1,474,151	1,474,151					1,474,151							810 350	100%	100%	
2021MF3-09-URB-021-ZI	OP-MUNF3-09-URB-17/02/21	CONSTRUCCION DE EMPEDRADO AHOGADO EN ACCESO A LA LOCALIDAD DE SAUCITO PEYOTAN, DEL NAYAR, ASIENTAMIENTO SAUCITO PEYOTAN	SAUCITO PEYOTAN	C	05/05/21	02/09/21	2,994,831	2,994,831					2,994,831							1766.59 370	100%	100%	
2021MF3-09-URB-022-ZI	OP-MUNF3-09-URB-9-12/20-2021	CONSTRUCCION RED DE ALUMBRADO PUBLICO EN LA BASE DE ALUMBRADO PUBLICO (COL. VIVERO), MUNICIPIO DEL NAYAR, NAYARIT	MESA DEL NAYAR	C	12/05/21	10/07/21	178,803	178,803					178,803							6 185	100%	100%	
2021MF3-09-URB-023-ZI	OP-MUNF3-09-URB-9-12/20-2021	MANUTENCION DE RED DE ALUMBRADO PUBLICO EN LA LOCALIDAD DE MESA DEL NAYAR (COL. COLO DE AGUA), MUNICIPIO DEL NAYAR, NAYARIT	MESA DEL NAYAR	C	12/05/21	10/07/21	341,721	341,721					341,721							12 185	100%	100%	
2021MF3-09-URB-024-ZI	OP-MUNF3-09-URB-9-12/20-2021	AMPLIACION RED DE ALUMBRADO PUBLICO EN LA LOCALIDAD DE MESA DEL NAYAR (COL. LA REINA), MUNICIPIO DEL NAYAR, NAYARIT	MESA DEL NAYAR	C	12/05/21	10/07/21	351,737	351,737					351,737							12 185	100%	100%	
2021MF3-09-URB-025-ZI	OP-MUNF3-09-URB-25/02/21	CONSTRUCCION DE CANCHA DE FUTBOL EN DEL NAYAR, LOCALIDAD HUAYNAMOTA, ASIENTAMIENTO HUAYNAMOTA	HUAYNAMOTA	C	12/05/21	10/07/21	7,978,014	7,978,014					7,978,014							6200 656	100%	100%	
2021MF3-09-URB-038-ZI	OP-MUNF3-09-URB-03/02/21	CONSTRUCCION DE CANCHAS Y ESPACIOS MULTIDEPORATIVOS EN DEL NAYAR, LOCALIDAD EL CAROPIO, ASIENTAMIENTO EL CAROPIO	EL CAROPIO	C	18/09/21	18/07/21	3,380,814	3,380,814					3,380,814							646.07 144	100%	100%	
2021MF3-09-URB-039-ZI	OP-MUNF3-09-URB-03/02/21	CONSTRUCCION DE CANCHAS Y ESPACIOS MULTIDEPORATIVOS EN DEL NAYAR, LOCALIDAD EL ZAPOTE, ASIENTAMIENTO ZAPOTE	EL ZAPOTE	C	18/09/21	18/07/21	3,226,905	3,226,905					3,226,905							646.07 102	100%	100%	
2021MF3-09-URB-040-ZI	OP-MUNF3-09-URB-04/02/21	CONSTRUCCION DE CANCHAS Y ESPACIOS MULTIDEPORATIVOS EN DEL NAYAR, LOCALIDAD DE ITALPA, ASIENTAMIENTO DE ITALPA	ITALPA	C	18/09/21	18/07/21	3,024,830	3,024,830					3,024,830							646.07 208	100%	100%	LA OBRA SE ENCUENTRA TERMINADA AL 100% EN FECHA DE ELABORACION DEL TOTAL DE ESTIMACIONES
2021MF3-09-URB-053-ZI	OP-MUNF3-09-URB-18-12/20-2021	REHABILITACION DE PUENTE VEHICULAR EN LA LOCALIDAD DE LAS PALMAS, MUNICIPIO DEL NAYAR, NAYARIT	LAS PALMAS	C	02/09/21	30/09/21	4,438,872	4,438,872					4,438,872							42 43	100%	100%	
2021MF3-09-URB-054-ZI	OP-MUNF3-09-URB-19-12/20-2021	BASE DE ADORNAMIENTO 2DA ETAPA PARA EL ALUMBRADO PUBLICO EN DEL NAYAR, LOCALIDAD DE JESUS MARIA, MUNICIPIO DEL NAYAR, NAYARIT	JESUS MARIA	C	07/09/21	05/09/21	1,866,314	1,866,314					1,866,314							795 3029	100%	100%	
2021MF3-09-URB-055-A-ZI	OP-MUNF3-09-URB-15-12/20-2021	AMPLIACION DE ALUMBRADO PUBLICO EN LA LOCALIDAD DE SAN JUAN PEYOTAN (BODEGAN), MUNICIPIO DEL NAYAR, NAYARIT	SAN JUAN PEYOTAN	C	03/09/21	05/09/21	240,816	240,816					240,816							4 640	100%	100%	
2021MF3-09-URB-055-A-ZI	OP-MUNF3-09-URB-15-12/20-2021	AMPLIACION DE ALUMBRADO PUBLICO EN LA LOCALIDAD DE SAN JUAN PEYOTAN (BODEGAN), MUNICIPIO DEL NAYAR, NAYARIT	SAN JUAN PEYOTAN	C	03/09/21	05/09/21	468,487	468,487					468,487							18 640	100%	100%	
2021MF3-09-URB-057-A-ZI	OP-MUNF3-09-URB-19-12/20-2021	AMPLIACION DE ALUMBRADO PUBLICO EN LA LOCALIDAD DE SAN JUAN PEYOTAN (BODEGAN), MUNICIPIO DEL NAYAR, NAYARIT	SAN JUAN PEYOTAN	C	03/09/21	05/09/21	678,148	678,148					678,148							23 640	100%	100%	
2021MF3-09-URB-058-ZI	OP-MUNF3-09-URB-19-12/20-2021	CONSTRUCCION DE CANCHA EN DEL NAYAR, LOCALIDAD SAN JUAN PEYOTAN, ASIENTAMIENTO SAN JUAN PEYOTAN	SAN JUAN PEYOTAN	C	14/09/21	14/09/21	6,397,694	6,397,694					6,397,694							7884 523	100%	100%	
							40,745,991	40,745,991					40,745,991							39,429,881	100%	100%	
							40,745,991	40,745,991					40,745,991							39,429,881	100%	100%	
							1,316,300	1,316,300					1,316,300							1,316,300	100%	100%	
							1,316,300	1,316,300					1,316,300							1,316,300	100%	100%	

SUMA DE LA HOJA TOTAL  
40,745,991  
40,745,991  
1,316,300  
1,316,300

**RESIDENCIA MUNICIPAL**  
PRESIDENTE MUNICIPAL  
H. XXVII AYUNTAMIENTO DEL NAYAR  
2021-2024

GOBIERNO DEL ESTADO DE NAYARIT  
CUARTO TRIMESTRE ACUMULADO  
EJERCICIO 2021

DEL 01 DE ENERO AL 31 DE DICIEMBRE DEL 2021

FUENTE DE FINANCIAMIENTO: RAMO 31  
FONDO: FONDO DE INFRAESTRUCTURA MUNICIPAL-FISMDF  
DEPENDENCIA EJECUTORA: AYUNTAMIENTO DEL NAYARIT

FECHA DE ELABORACION: 15 DE ENERO DE 2022  
PROGRAMA: URB.-URBANIZACION

No. DE OBRA	No. DE OFICIO APROBACION Y FECHA	NOMBRE DEL PROYECTO	MUNICIPIO LOCALIDAD	MCO. E.E.C.	FECHAS INICIO (D/MA) FIN (D/MA)	AUTORIZADO EN MONEDAS FEDERALES IMPORTE	INVERSION APROBADA				INVERSION EJERCIDA				METAS PROG.		% AVANCE		OBSERVACIONES			
							FEDERAL DIRECTO	FEDERAL R33	ESTATAL DIRECTO	BENEF/ OTROS	TOTAL	FEDERAL DIRECTO	FEDERAL R33	ESTATAL DIRECTO	BENEF/ OTROS	U.M. CANT.	ALCANZADAS DE PROYECTO	FIN.				
2021MF3-09-URB-091-ZI	CP-MUN-F3-09-URB-091-ZI	CONSTRUCCION DE CANCHAS Y ESPACIOS MULTIDEPORATIVOS EN DEL NAYAR LOCALIDAD EL NOGAL ASENTAMIENTO EL NOGAL	EL NOGAL	C	16/06/21	14/06/21	2,941,910	2,941,910				2,941,910	2,941,910		M2 PERSONA 333	646.67	333	100%	100%			
2021MF3-09-URB-091-ZI	CP-MUN-F3-09-URB-091-ZI	CONSTRUCCION DE CANCHAS Y ESPACIOS MULTIDEPORATIVOS EN DEL NAYAR LOCALIDAD SAVALANES ASENTAMIENTO ENVUENES	SAVALANES	C	16/06/21	14/06/21	2,941,910	2,941,910				2,941,910	2,941,910		M2 PERSONA 347	646.67	347	100%	100%			
2021MF3-09-URB-091-ZI	CP-MUN-F3-09-URB-091-ZI	CONSTRUCCION DE CANCHAS Y ESPACIOS MULTIDEPORATIVOS EN DEL NAYAR LOCALIDAD MESA DEL NAYAR ASENTAMIENTO MESA DEL NAYAR	MESA DEL NAYAR	C	16/06/21	14/06/21	2,941,910	2,941,910				2,941,910	2,941,910		M2 PERSONA 2976	646.67	2976	100%	100%			
2021MF3-09-URB-091-ZI	CP-MUN-F3-09-URB-091-ZI	CONSTRUCCION DE ESPEDRADO ANEGADO EN CONCRETO EN LA LOCALIDAD DE SAN RAFAEL EN EL MUNICIPIO DEL NAYAR	SAN RAFAEL	C	23/09/21	21/09/21	1,489,853	1,489,853				1,489,853	1,489,853		M2 PERSONA 250	402.2	250	100%	100%			
2021MF3-09-URB-091-ZI	CP-MUN-F3-09-URB-091-ZI	CONSTRUCCION DE CANCHAS Y ESPACIOS MULTIDEPORATIVOS EN DEL NAYAR LOCALIDAD DE CIENEGA DEL MANGO ASENTAMIENTO DE CIENEGA DEL MANGO	CIENEGA DEL MANGO	C	05/07/21	02/09/21	3,005,407	3,005,407				3,005,407	3,005,407		M2 PERSONA 164	646.67	164	100%	100%			
2021MF3-09-URB-091-ZI	CP-MUN-F3-09-URB-091-ZI	CONSTRUCCION DE CONCRETO HIDRAULICO ETAPA 1) EN CALLES DE LA LOCALIDAD DE LA GUERRA MUNICIPIO DEL NAYAR	LA GUERRA	C	05/09/21	02/10/21	7,815,440	7,815,440				7,815,440	7,815,440	1,219,852	M2 PERSONA 300	1301.35	300	100%	84%	LA OBRA SE ENCUENTRA TERMINADA AL 100% EN FISCA. NO SE HAN PAGADO EL TOTAL DE LOS PAGOS DE ESTIMACIONES		
2021MF3-09-URB-091-ZI	CP-MUN-F3-09-URB-091-ZI	CONSTRUCCION DE CONCRETO HIDRAULICO ETAPA 2) EN CALLES DE LA LOCALIDAD DE LA GUERRA MUNICIPIO DEL NAYAR	LA GUERRA	C	07/09/21	04/10/21	5,891,053	5,891,053				5,891,053	5,891,053		M2 PERSONA 350	1338.93	350	100%	100%			
2021MF3-09-URB-091-ZI	CP-MUN-F3-09-URB-091-ZI	CONSTRUCCION DE ESPEDRADO ANEGADO EN CONCRETO DE CALLES EN LOCALIDAD DE ARROYO DE CANAVERAL EN EL MUNICIPIO DEL NAYAR	ARROYO DE CANAVERAL	C	22/07/21	19/10/21	1,087,183	1,087,183				1,087,183	1,087,183		M2 PERSONA 220	718.55	220	100%	100%			
2021MF3-09-URB-091-ZI	CP-MUN-F3-09-URB-091-ZI	CONSTRUCCION DE ESPEDRADO ANEGADO EN ASENTAMIENTO EL SAUZ	EL SAUZ	C	22/07/21	19/10/21	3,522,482	3,522,482				3,522,482	3,522,482	568,329	M2 PERSONA 154	1820.4	154	100%	84%	LA OBRA SE ENCUENTRA TERMINADA AL 100% EN FISCA. NO SE HAN PAGADO EL TOTAL DE LOS PAGOS DE ESTIMACIONES		
2021MF3-09-URB-091-ZI	CP-MUN-F3-09-URB-091-ZI	CONSTRUCCION DE ESPEDRADO ANEGADO EN ACCESO A LA LOCALIDAD DE JALAPRES DE COYULITLA MUNICIPIO DEL NAYAR	JALAPRES DE COYULITLA	C	24/07/21	21/10/21	2,366,418	2,366,418				2,366,418	2,366,418		M2 PERSONA 521	612	521	100%	100%			
2021MF3-09-URB-091-ZI	CP-MUN-F3-09-URB-091-ZI	CONSTRUCCION DE CANCHAS Y ESPACIOS MULTIDEPORATIVOS EN DEL NAYAR LOCALIDAD DE SAN ISIDRO ASENTAMIENTO DE SAN ISIDRO	SAN ISIDRO	C	02/09/21	30/09/21	3,250,896	3,250,896				3,250,896	3,250,896		M2 PERSONA 162	646.67	162	100%	100%			
2021MF3-09-URB-091-ZI	CP-MUN-F3-09-URB-091-ZI	CONSTRUCCION DE CANCHAS Y ESPACIOS MULTIDEPORATIVOS EN DEL NAYAR LOCALIDAD DE SANTA BARBARA ASENTAMIENTO SANTA BARBARA	SANTA BARBARA	C	02/09/21	30/09/21	3,200,560	3,200,560				3,200,560	3,200,560		M2 PERSONA 552	646.67	552	100%	100%			
2021MF3-09-URB-091-ZI	CP-MUN-F3-09-URB-091-ZI	CONSTRUCCION DE MURO DE CONTENCIÓN EN DEL NAYAR LOCALIDAD ATONILISCO ASENTAMIENTO ATONILISCO	ATONILISCO	C	02/09/21	30/09/21	383,208	383,208				383,208	383,208		M2 PERSONA 300	48.56	300	100%	100%			
2021MF3-09-URB-091-ZI	CP-MUN-F3-09-URB-091-ZI	CONSTRUCCION DE CALLES, PASADIZOS, ESPEDRADO ANEGADO EN CONCRETO Y ESPEDRADO EN CANCHAS LOCALIDAD MESA DEL NAYAR ASENTAMIENTO MESA DEL NAYAR	MESA DEL NAYAR	C	04/09/21	31/10/21	9,298,115	9,298,115				9,298,115	9,298,115	3,672,219	M2 PERSONA 410	4364.24	410	100%	61%	LA OBRA SE ENCUENTRA TERMINADA AL 100% EN FISCA. NO SE HAN PAGADO EL TOTAL DE LOS PAGOS DE ESTIMACIONES		
SUMA DE LA HOJA							50,137,345	50,137,345				44,678,945	44,678,945	4,458,400								
SUBTOTAL							90,883,327	90,883,327				84,106,626	84,106,626	8,776,700								
TOTAL																						

**Del Nayar**  
PRESIDENCIA MUNICIPAL  
H. XVII AYUNTAMIENTO DEL NAYAR  
C. EUGENIO ALVAREZ GÓMEZ  
PRESIDENTE MUNICIPAL  
2021 - 2024

GOBIERNO DEL ESTADO DE NAYARIT  
CUARTO TRIMESTRE ACUMULADO  
EJERCICIO 2021

DEL 01 DE ENERO AL 31 DE DICIEMBRE DEL 2021

FUENTE DE FINANCIAMIENTO:  
RAMO 13  
FONDO DE INFRAESTRUCTURA MUNICIPAL - FISMDF  
DEPENDENCIA EJECUTORA:  
AYUNTAMIENTO DEL NAYAR

FECHA DE ELABORACION  
15 DE ENERO DE 2022

NUM. DE HOJA 12 DE 13

PROGRAMA:  
URB - URBANIZACION

No. de OBRA	No. de OFICIO APROBACION Y FECHA	NOMBRE DEL PROYECTO	MUNICIPIO LOCALIDAD	MOD. EJEC.	FECHAS INICIO (D/M/A) TERMINO (D/M/A)	AUTORIZADOS EN FEDERALES			INVERSION APROBADA			INVERSION EJERCIDA			SALDO (APROBADO MENOS EJERCIDO)			METAS PRCO.		METAS ALC.		% AVANCE		OBSERVACIONES				
						IMPORTE	FEDERAL DIRECTO	FEDERAL INDIRECTO	TOTAL	FEDERAL DIRECTO	FEDERAL INDIRECTO	TOTAL	BENEF. OTROS	MPAL	ESTATAL DIRECTO	FEDERAL DIRECTO	FEDERAL INDIRECTO	TOTAL	FEDERAL DIRECTO	FEDERAL INDIRECTO	TOTAL	U.M.	CANT.		ALCANZADAS DE PROYECTO	RSL	FIN.	
2021MF3-09-URB-09-21	OP-MUNF3-09-URB-09/2021	CONSTRUCCION DE ALUMBRADO PUBLICO EN CALLE DE LA GUERRA, MUNICIPIO DEL NAYAR, NAYARIT	LA GUERRA	C	01/09/21	28/11/21		2,239,379			2,239,379									17	350	100%	100%					
2021MF3-09-URB-09-21	OP-MUNF3-09-URB-09/2021	CONSTRUCCION DE MURO DE CONTENCIÓN, EN DEL NAYAR, LOCALIDAD LA GUERRA, ASENTAMIENTO LA GUERRA	LA GUERRA	C	01/09/21	28/11/21		9,200,241			9,200,241									M3	1725.88	100%	100%					
2021MF3-09-URB-09-21	OP-MUNF3-09-URB-09/2021	REHABILITACION DE CAMINOS RURALES EN LOS BACHEN DEL CRUCERO DE IZTAPALME LA LOCALIDADES DE JESUS MARIA, MUNICIPIO DEL NAYAR, NAYARIT	VARAS	C	08/09/21	08/11/21		7,504,464			7,504,464									M3	185	100%	100%					
2021MF3-09-URB-10-21	OP-MUNF3-09-URB-10/2021	CONSTRUCCION DE ALUMBRADO EN LA LOCALIDAD DE CERRO FELON, MUNICIPIO DEL NAYAR, NAYARIT	CERRO FELON	C	08/09/21	08/11/21		1,277,627			1,277,627									M3	38	100%	100%					
2021MF3-09-URB-10-21	OP-MUNF3-09-URB-10/2021	REHABILITACION DE CAMINOS RURALES EN DEL NAYAR, LOCALIDAD LINDAVISTA, ASENTAMIENTO LINDAVISTA	LINDAVISTA	C	08/09/21	08/11/21		1,310,034			1,310,034									M3	8229.54	100%	100%					
2021MF3-09-URB-10-21	OP-MUNF3-09-URB-10/2021	REHABILITACION DE CAMINOS RURALES EN DEL NAYAR, LOCALIDAD SANTA GERTRUDIS, ASENTAMIENTO SANTA GERTRUDIS	SANTA GERTRUDIS	C	08/09/21	08/11/21		243,137			243,137									M3	1559.14	100%	100%					
2021MF3-09-URB-10-21	OP-MUNF3-09-URB-10/2021	REHABILITACION DE CAMINOS RURALES EN DEL NAYAR, LOCALIDAD SANTA CRUZ, ASENTAMIENTO SANTA CRUZ	SANTA CRUZ	C	08/09/21	08/11/21		964,350			964,350									M3	6987.96	100%	100%					
2021MF3-09-URB-10-21	OP-MUNF3-09-URB-10/2021	REHABILITACION DE CAMINOS RURALES EN DEL NAYAR, LOCALIDAD RANCHO VIEJO, ASENTAMIENTO RANCHO VIEJO	RANCHO VIEJO	C	08/09/21	08/11/21		312,724			312,724									M3	1984.61	100%	100%					
2021MF3-09-URB-10-21	OP-MUNF3-09-URB-10/2021	REHABILITACION DE CAMINOS RURALES EN DEL NAYAR, LOCALIDAD SANTA TERESA, ASENTAMIENTO SANTA TERESA	SANTA TERESA	C	08/09/21	08/11/21		623,261			623,261									M3	3948.28	100%	100%					
2021MF3-09-URB-10-21	OP-MUNF3-09-URB-10/2021	REHABILITACION DE CAMINOS RURALES EN DEL NAYAR, LOCALIDAD LA PALMITA, ASENTAMIENTO LA PALMITA	LA PALMITA	C	08/09/21	08/11/21		327,498			327,498									M3	2670.53	100%	100%					
2021MF3-09-URB-11-21	OP-MUNF3-09-URB-11/2021	REHABILITACION DE CAMINOS RURALES EN DEL NAYAR, LOCALIDAD EL SAUZ, ASENTAMIENTO EL SAUZ	EL SAUZ	C	08/09/21	08/11/21		473,946			473,946									M3	3866.78	100%	100%					
2021MF3-09-URB-11-21	OP-MUNF3-09-URB-11/2021	REHABILITACION DE CAMINOS RURALES EN DEL NAYAR, LOCALIDAD PASO DE ALTA, ASENTAMIENTO PASO DE ALTA	PASO DE ALTA	C	08/09/21	08/11/21		806,653			806,653									M3	3866.78	100%	100%					
SUMA DE LA HOJA							31,058,362	25,282,224			25,282,224																	
SUBTOTAL							116,165,551	97,604,628			97,604,628																	
TOTAL							11,784,233	18,560,822			18,560,822																	

**PRESIDENCIA MUNICIPAL**  
E. EUGENIO ALARÉZ GÓMEZ  
PRESIDENTE MUNICIPAL  
XVII AVANTAMIENTO  
DEL NAYAR  
2021 - 2024





H. XXVII AYUNTAMIENTO  
DEL NAYAR, NAYARIT.  
2021 - 2024

**ACCIONES**  
QUE TRANSFORMAN

## **Artículo 31, inciso B) de la Ley de Fiscalización y Rendición de Cuentas del Estado de Nayarit.**

V. En los casos en que se aumentó o creó un gasto respecto al presupuesto de egresos, se establece la fuente de ingresos con la que se haya pagado el nuevo gasto, distinguiendo el gasto etiquetado y no etiquetado.



### TRASPASOS ENTRE PARTIDAS PRESUPUESTALES.

En relación a los traspasos entre partidas se informa que los movimientos son compensados entre las mismas partidas, sin que exista un incremento al gasto para las fuentes de financiamiento no etiquetas.

### INCREMENTO O CREACIÓN PRESUPUESTALES.

En relación al incremento de fuentes de financiamiento etiquetados, se informa que no se llevaron incrementos en las fuentes de financiamiento.



**Del Nayar**  
PRESIDENCIA  
MUNICIPAL  
H. XXVII AYUNTAMIENTO  
DEL NAYAR  
2021-2024

C. Eugenio Álvarez Gómez.  
Presidente



**Del Nayar**  
TESORERIA  
H. XXVII AYUNTAMIENTO  
DEL NAYAR  
2021-2024

C.P.A. Emilio González Valles  
Tesorero Municipal





H. XXVII AYUNTAMIENTO  
DEL NAYAR, NAYARIT.  
2021 - 2024

**ACCIONES**  
QUE TRANSFORMAN

## Artículo 31, inciso B) de la Ley de Fiscalización y Rendición de Cuentas del Estado de Nayarit.

VI. La información detallada de cada financiamiento u obligación contraída, en el cual se detalla el importe, tasa, plazo, comisiones y demás accesorios pactados.







H. XXVII AYUNTAMIENTO  
DEL NAYAR, NAYARIT.  
2021 - 2024

**ACCIONES**  
QUE TRANSFORMAN

### INFORME DE FINANCIAMIENTOS.

Informo que al cierre del tercer trimestre del ejercicio 2021, el H. XXVII Ayuntamiento Del Nayar no cuenta con algún financiamiento vigente.

  
**Atentamente.**  
C. Eugenio Álvarez Gómez.  
Presidente

  
TESORERÍA  
H. XXVII AYUNTAMIENTO  
DEL NAYAR  
C.P.A. Emilio González Valles  
Tesorero Municipal



## **Artículo 31, inciso B) de la Ley de Fiscalización y Rendición de Cuentas del Estado de Nayarit.**

VII. La información detallada de las obligaciones a corto plazo contraídas en los términos del Capítulo II, Título Tercero, de la Ley de Disciplina Financiera de las Entidades Federativas y los Municipios, en el cual se especifica: el importe, tasas, plazo y comisiones. Así como la tasa efectiva de las Obligaciones a corto plazo a que hace referencia el artículo 26, fracción IV, de la Ley en cita, calculada conforme a la metodología que para tal efecto emita la Secretaría de Hacienda y Crédito Público.





H. XXVII AYUNTAMIENTO  
DEL NAYAR, NAYARIT.  
2021 - 2024

**ACCIONES**  
QUE TRANSFORMAN

## INFORME DE CREDITOS A CORTO PLAZO.

Informo que al cierre del cuarto trimestre del ejercicio 2021, el H. XXVII Ayuntamiento Del Nayar no cuenta con algún crédito a corto plazo vigente.



C. Eugenio Alvarez Gómez.  
Presidente



C.P.A. Emilio González Valles  
Tesorero Municipal





H. XXVII AYUNTAMIENTO  
DEL NAYAR, NAYARIT.  
2021 - 2024

**ACCIONES**  
**QUE TRANSFORMAN**

## **Artículo 31, inciso B) de la Ley de Fiscalización y Rendición de Cuentas del Estado de Nayarit.**

VIII. Información relativa al cumplimiento de los convenios en materia de Deuda Estatal Garantizada.





H. XXVII AYUNTAMIENTO  
DEL NAYAR, NAYARIT.  
2021 - 2024

**ACCIONES**  
QUE TRANSFORMAN

## INFORMACIÓN RELATIVA A CONVENIOS DE DEUDA ESTATAL GARANTIZADA.

Informo que al cierre del cuarto trimestre del ejercicio 2021, el H. XXVII Ayuntamiento Del Nayar no cuenta con algún convenio en materia de Deuda Estatal Garantizada vigente.

**Atentamente.**  
C. Eugenio Álvarez Gómez.  
Presidente

  
C.P.A. Emilio González Valles  
Tesorero Municipal





H. XXVII AYUNTAMIENTO  
DEL NAYAR, NAYARIT.  
2021 - 2024

**ACCIONES**  
**QUE TRANSFORMAN**

## Adicionales:

Comprobación de enteros de 12% (doce por ciento) correspondiente al Impuesto de la Universidad Autónoma de Nayarit; relativos al periodo que aquí se informa.





H. XXVII AYUNTAMIENTO  
DEL NAYAR, NAYARIT.  
2021 - 2024

ACCIONES  
QUE TRANSFORMAN

Oficio número: TMN27/69/2021

Asunto: Informe para entero de Retenciones.  
Jesús María, Nayarit a 31 de diciembre 2021.

**Patronato de la UAN**


Presente:

Con base en el Artículo 5 Fracción III de la Ley del Patronato para Administrar el Impuesto Especial Destinado a la Universidad Autónoma de Nayarit, me permito informar sobre las retenciones del impuesto especial durante el siguiente mes:


Diciembre 2021 por la cantidad de \$2,069.64 Dos Mil Sesenta y Nueve Pesos 64/100 M.N.)  
Por lo cual adjunto copia de la Transferencia Bancaria (Spei) realizada el día de hoy del presente año.

Favor de enviarme la factura correspondiente al mes incluyendo, uso de CFDI por definir, método de pago 03 (transferencia) Número de cuenta 6158 (perteneciente a la Institución bancaria BBVA Bancomer) al Correo Electrónico [tesoreria27.deinayar@gmail.com](mailto:tesoreria27.deinayar@gmail.com)

Así mismo en particular, me despido de usted agradeciendo su atención.



TESORERÍA  
H. XXVII AYUNTAMIENTO  
DEL NAYAR  
Lic. Lory *[Signature]* **Parado Muñoz.**  
Jefe de Egresos



c.c.p. Archivo  
c.c.p. C. Ma. Gloria Parada Muñoz.





Fecha y hora de consulta

31/12/2021 3:12:33 PM

Contrato  
Nombre del Cliente

00772712  
MUNICIPIO DEL NAYAR

BBVA Net Cash - Pagos Mismo Banco

### Operación autorizada

#### Datos del firmante

Usuario: ADMIN2

Poder: 100%

#### Datos de la operación

Tipo de operación: Pago Mismo Banco

Descripción: MES DICIEMBRE 2021

Importe de la operación: 2,069.64 MXP

Cuenta de retiro: 0116096158

Cuenta de depósito: 0450370185

Divisa de la cuenta: MXP

Divisa de la cuenta: MXP

Titular de la cuenta: MUNICIPIO DEL NAYAR

Titular de la cuenta: PATRONATO PARA ADMTR AR  
EL IMP ESP DESTIN ADO A LA  
UNIV A DE N

Fecha de creación: 31/12/2021

Fecha de aplicación: 31/12/2021

Hora: 15:12:28

Instrumento de seguridad: ASD 6550865526

Motivo de pago: MES DICIEMBRE 21

#### Datos de confirmación de la transferencia

Folio de firma: 0016853032

Folio único: I323202112311512280016853039

#### Estado operación

Porcentaje firmado: 100%

Estado: Operado

#### Detalle de firmas

Acción	Usuario	Porcentaje aportado	Fecha
CO	ADMIN2	-- %	31/12/2021
MO	ADMIN2	100 %	31/12/2021



DICIEMBRE 00/11

# Reporte Simplificado de Movimientos

## Detalle de la Consulta

Cuenta: 0116096158

Alias:

Divisa: MXP

Periodo de Consulta: Actual

Fecha Consulta: 30/12/2021

## Detalle de Movimientos

Fecha	Concepto / Referencia	Cargo	Abono	Saldo
	DEPOSITO EN EFECTIVO / 0000064		1,239.12	2,694.19
	DEPOSITO EN EFECTIVO / 0000063		17.88	1,464.07
	DEPOSITO EN EFECTIVO / 0000062		200.40	1,446.19
	DEPOSITO EN EFECTIVO / 0000061		244.60	1,239.79
	DEPOSITO EN EFECTIVO / 0000060		370.44	994.89
	INTERESES GANADOS		0.01	624.55





H. XXVII AYUNTAMIENTO  
DEL NAYAR, NAYARIT.  
2021 - 2024

ACCIONES  
QUE TRANSFORMAN

Oficio número: TMN27/68/2021  
Asunto: Informe para entero de Retenciones.  
Jesús María, Nayarit a 31 de diciembre del 2021.

**Patronato de la UAN**

Presente:

Con base en el Artículo 5 Fracción III de la Ley del Patronato para Administrar el Impuesto Especial Destinado a la Universidad Autónoma de Nayarit, me permito informar sobre las retenciones del impuesto especial durante el siguiente mes:

**Noviembre 2021** por la cantidad de \$624.24 Seiscientos Veinticuatro Pesos 24/100 M.N.) Por lo cual adjunto copia de la Transferencia Bancaria (Spei) realizada el día de hoy del presente año.

Favor de enviarme la factura correspondiente al mes incluyendo, uso de CFDI por definir, método de pago 03 (transferencia) Número de cuenta 6158 (perteneciente a la Institución bancaria BBVA Bancomer) al Correo Electrónico [tesoreria27.delnayar@gmail.com](mailto:tesoreria27.delnayar@gmail.com)

Sin otro asunto en particular, me despido de usted agradeciendo su atención.



  
TESORERÍA  
Lc. Lory Griselda Franco Pánuco.  
Jefe de Egresos  
2021-2024



c.c.p. Archivo  
c.c.p. C. Ma. Gloria Parada Muñoz.





Fecha y hora de consulta

31/12/2021 3:07:02 PM

Contrato

00772712

BBVA Net Cash - Pagos Mismo Banco

Nombre del Cliente

MUNICIPIO DEL NAYAR

## Operación autorizada

## Datos del firmante

Usuario: ADMIN2

Poder: 100%

## Datos de la operación

Tipo de operación: Pago Mismo Banco

Descripción: MES NOVIEMBRE

Importe de la operación: 624.24 MXP

Cuenta de retiro: 0116096158

Cuenta de depósito: 0450370185

Divisa de la cuenta: MXP

Divisa de la cuenta: MXP

Titular de la cuenta: MUNICIPIO DEL NAYAR

Titular de la cuenta: PATRONATO PARA ADMTR AR  
EL IMP ESP DESTIN ADO A LA  
UNIV A DE N

Fecha de creación: 31/12/2021

Fecha de aplicación: 31/12/2021

Hora: 15:06:59

Instrumento de seguridad: ASD 6550865526

Motivo de pago: MES NOVIEMBRE

## Datos de confirmación de la transferencia

Folio de firma: 0016853016

Folio único: I323202112311506590016853023

## Estado operación

Porcentaje firmado: 100%

Estado: Operado

## Detalle de firmas

Acción	Usuario	Porcentaje aportado	Fecha
CREO	ADMIN2	— %	31/12/2021
IRMO	ADMIN2	100 %	31/12/2021

BBVA

NOVIEMBRE Van:

Fecha de consulta

30/12/2021 8:01:51 PM

No. Contrato

00772712

Nombre del Cliente

MUNICIPIO DEL NAYAR

BBVA Net Cash - Reporte Simplificado de Movimientos

**Detalle de la Consulta**

Cuenta: 0116096158

Alias:

Divisa: MXP

Periodo de Consulta: Anterior

Fecha Consulta: 30/12/2021

**Detalle de Movimientos**

Fecha	Concepto / Referencia	Cargo	Abono	Saldo
30/11/2021	DEPOSITO EN EFECTIVO / 0000058			
23/11/2021	TRASPASO A TERCEROS / REFBNTC00772712 MES OCTUBRE 2021 BMRCASH		188.70	624.54
09/11/2021	DEPOSITO EN EFECTIVO / 0000056	-542.56		437.82
01/11/2021	DEPOSITO EN EFECTIVO / 0000055		188.88	980.38
01/11/2021	INTERESES GANADOS		238.96	781.42
			0.04	542.86

BBVA México, S.A., Institución de Banca Múltiple, Grupo Financiero BBVA México

www.bbvanetcash.mx

624.24



H. XXVII AYUNTAMIENTO  
DEL NAYAR, NAYARIT.  
2021 - 2024

ACCIONES  
QUE TRANSFORMAN

Oficio número: TMN27/16/2021

Asunto: Informe para entero de Retenciones.  
Jesús María, Nayarit a 22 de noviembre del 2021.

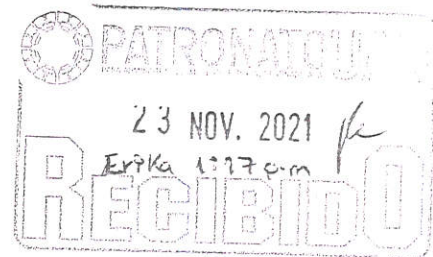

ING. Juan Francisco García Menchaca.  
Presidente del Patronato de la UAN  
Presente:

Con base en el Artículo 5 Fracción III de la Ley del Patronato para Administrar el Impuesto Especial Destinado a la Universidad Autónoma de Nayarit, me permito informar sobre las retenciones del impuesto especial durante el siguiente mes:

Octubre 2021 por la cantidad de \$542.52 Quinientos Cuarenta y Dos Pesos 52/100 M.N.)  
Por lo cual adjunto copia de la Transferencia Bancaria (Spei) realizada el día de hoy del presente año.

Favor de enviarme la factura correspondiente al mes incluyendo, uso de CFDI por definir, método de pago 03 (transferencia) Número de cuenta 6158 (perteneciente a la Institución bancaria BBVA Bancomer) al Correo Electrónico [tesoreria27.delnayar@gmail.com](mailto:tesoreria27.delnayar@gmail.com)

Sin otro asunto en particular, me despido de usted agradeciendo su atención.



c.c.p. Archivo  
c.c.p. C. Ma. Gloria Parada Muñoz.





Fecha y hora de consulta

23/11/2021 1:52:56 PM

Contrato

00772712

BBVA Net Cash - Pagos Mismo Banco

Nombre del Cliente

MUNICIPIO DEL NAYAR

## Operación autorizada

## Datos del firmante

Usuario: ADMIN2

Poder: 100%

## Datos de la operación

Tipo de operación: Pago Mismo Banco

Descripción: IMPUESTO UAN

Importe de la operación: 542.56 MXP

Cuenta de retiro: 0116096158

Cuenta de depósito: 0450370185

Divisa de la cuenta: MXP

Divisa de la cuenta: MXP

Titular de la cuenta: MUNICIPIO DEL NAYAR

Titular de la cuenta: PATRONATO PARA ADMTR AR  
EL IMP ESP DESTIN ADO A LA  
UNIV A DE N

Fecha de creación: 23/11/2021

Fecha de aplicación: 23/11/2021

Hora: 13:52:53

Instrumento de seguridad: ASD 6550865526

Motivo de pago: MES OCTUBRE 2021

## Datos de confirmación de la transferencia

Folio de firma: 0056696016

Folio único: I323202111231352530056696023

## Estado operación

Porcentaje firmado: 100%

Estado: Operado

## Detalle de firmas

Acción	Usuario	Porcentaje aportado	Fecha
CREO	ADMIN2	— %	23/11/2021
FIRMO	ADMIN2	100 %	23/11/2021

BBVA México, S.A., Institución de Banca Múltiple, Grupo Financiero BBVA México

www.bbvanetcash.mx



# MUNICIPIO DE EL NAYAR NAYARIT

Auxiliares de Cuentas del 01/oct./2021 al 30/oct./2021  
Con saldo y/o movimientos. (De la cuenta: 2117-7-0001 a la 2117-7-0001)  
Cuentas de Registro

Usu: NAYAR 2  
Rep: rptAuxiliarCuentas

Fecha y hora de Impresión | 22/nov./2021 | 10:49 a. m.

Cuenta	Poliza	Fecha	Nombre de la Cuenta	Beneficiario	No. Factura	Cheque / Folio	Concepto	Movimientos del Periodo			Saldos	
								Saldo Inicial	Cargos	Abonos		
2117-7-0001												
	I00631	19/10/2021					12% U. A. N.	\$7,307.89	\$0.00	\$542.52	\$7,850.41	
	I00635	29/10/2021					IMPUESTO 12% UAN RECAUDADO POR INGRESOS PROPIOS FOLIO 0001 AL (		\$0.00	\$368.28	\$7,676.17	
							IMPUESTO 12% UAN RECAUDADO EN FACTURA NO. 1473 (IMPUESTO 12% UA		\$0.00	\$174.24	\$7,850.41	
<b>Total :</b>								<b>7,307.89</b>	<b>0.00</b>	<b>542.52</b>	<b>7,850.41</b>	



H. XXVII AYUNTAMIENTO  
DEL NAYAR, NAYARIT.  
2021 - 2024

**ACCIONES**  
QUE TRANSFORMAN

## INFORMACIÓN FINANCIERA GUBERNAMENTAL

### I.- Información Contable

Estado de Actividades  
Estado de Situación Financiera  
Estado de Variación de la Hacienda Pública  
Estado de Cambios en la Situación Financiera  
Estado Analítico del Activo  
Estado Analítico de la Deuda y Otros Pasivos

### II.- Información Presupuestaria

- a) **Estado Analítico de Ingresos**  
Rubro de Ingreso por Fuente de Financiamiento
  
- b) **Estado Analítico del Presupuesto de Egresos**  
Clasificación Administrativa  
Clasificación por Tipo de Gasto (Económica)  
Clasificación por Objeto del Gasto  
Clasificación Funcional

**Art. 46 Ley General de Contabilidad Gubernamental.**







H. XXVII AYUNTAMIENTO  
DEL NAYAR, NAYARIT.  
2021 - 2024

**ACCIONES**  
QUE TRANSFORMAN

# Información Contable





MUNICIPIO DE EL NAYAR  
NAYARIT

Estado de Actividades

Del 01/oct./2021 al 31/dic./2021  
(Cifras en Pesos)

Usr: NAYAR 2

Rep: rptEstadoActividades

Fecha y hora de Impresión 07/feb./2022  
12:50 p. m.

Concepto	2021	2020
<b>INGRESOS Y OTROS BENEFICIOS</b>		
<b>INGRESOS DE GESTIÓN</b>	<b>\$314,278.83</b>	<b>\$121,065.97</b>
IMPUESTOS	\$44,122.34	\$0.00
DERECHOS	\$26,970.00	\$109,702.90
PRODUCTOS	-\$12,153.50	\$11,363.07
APROVECHAMIENTOS	\$255,339.99	\$0.00
PARTICIPACIONES, APORTACIONES, CONVENIOS, INCENTIVOS DERIVADOS DE LA COLABORACIÓN FISCAL, FONDOS DISTINTOS DE APORTACIONES, TRANSFERENCIAS, ASIGNACIONES, SUBSIDIOS Y SUBVENCIONES, Y PENSIONES Y JUBILACIONES	\$38,935,061.77	\$40,879,749.96
PARTICIPACIONES, APORTACIONES, CONVENIOS, INCENTIVOS DERIVADOS DE LA COLABORACIÓN FISCAL Y FONDOS DISTINTOS DE APORTACIONES	\$38,935,061.77	\$40,879,749.96
<b>Total de Ingresos y Otros Beneficios</b>	<b>\$39,249,340.60</b>	<b>\$41,000,815.93</b>
<b>GASTOS Y OTRAS PÉRDIDAS</b>		
<b>GASTOS DE FUNCIONAMIENTO</b>	<b>\$16,083,013.00</b>	<b>\$20,313,421.56</b>
SERVICIOS PERSONALES	\$9,886,248.96	\$13,337,067.96
MATERIALES Y SUMINISTROS	\$2,593,433.32	\$2,903,980.94
SERVICIOS GENERALES	\$3,603,330.72	\$4,072,372.66
TRANSFERENCIAS, ASIGNACIONES, SUBSIDIOS Y OTRAS AYUDAS	\$3,474,571.19	\$4,464,774.83
TRANSFERENCIAS INTERNAS Y ASIGNACIONES AL SECTOR PÚBLICO	\$2,756,617.70	\$2,713,452.83
AYUDAS SOCIALES	\$717,953.49	\$1,751,321.80
<b>Total de Gastos y otras Pérdidas</b>	<b>\$19,557,584.19</b>	<b>\$24,778,196.19</b>
<b>Resultado del Ejercicio (Ahorro/Desahorro)</b>	<b>\$19,691,756.41</b>	<b>\$16,222,619.74</b>

"Bajo protesta de decir verdad declaramos que los Estados Financieros y sus notas, son razonablemente correctos y son responsabilidad del emisor".

C. EUGENIO ALVAREZ GOMEZ  
PRESIDENTE

C.P.A. EMILIO GONZALEZ VALLES  
TESORERO MUNICIPAL



**MUNICIPIO DE EL NAYAR  
NAYARIT**  
Estado de Situación Financiera

Usr: NAYAR 2  
Rep: rptEstadoSituacionFinanciera

Fecha y hora de Impresión  
07/feb./2022 12:39 p. m.

Al 31/dic./2021  
(Cifras en Pesos)

CONCEPTO	2021	2020	CONCEPTO	2021	2020
<b>ACTIVO</b>			<b>PASIVO</b>		
<b>ACTIVO CIRCULANTE</b>			<b>PASIVO CIRCULANTE</b>		
EFFECTIVO Y EQUIVALENTES	\$25,656,709.18	\$58,461,860.84	CUENTAS POR PAGAR A CORTO PLAZO	\$41,638,540.92	\$76,693,746.82
DERECHOS A RECIBIR EFECTIVO O EQUIVALENTES	\$6,085,715.06	\$6,540,886.12	DOCUMENTOS POR PAGAR A CORTO PLAZO	\$1,946.89	\$1,946.89
DERECHOS A RECIBIR BIENES O SERVICIOS	\$10,158,614.82	\$13,954,164.74	PORCIÓN A CORTO PLAZO DE LA DEUDA PÚBLICA A LARGO	\$0.00	\$0.00
INVENTARIOS	\$0.00	\$0.00	TÍTULOS Y VALORES A CORTO PLAZO	\$0.00	\$0.00
ALMACENES	\$0.00	\$0.00	PASIVOS DIFERIDOS A CORTO PLAZO	\$0.00	\$0.00
ESTIMACIÓN POR PERDIDA O DETERIORO DE ACTIVOS	\$0.00	\$0.00	FONDOS Y BIENES DE TERCEROS EN GARANTÍA Y/O	\$11,328.20	\$0.00
OTROS ACTIVOS CIRCULANTES	\$0.00	\$0.00	PROVISIONES A CORTO PLAZO	\$0.00	\$0.00
<b>Total de Activos Circulantes</b>	<b>\$41,881,039.06</b>	<b>\$78,956,911.70</b>	OTROS PASIVOS A CORTO PLAZO	\$0.00	\$0.00
<b>ACTIVO NO CIRCULANTE</b>			<b>Total de Pasivos Circulantes</b>	<b>\$41,651,816.01</b>	<b>\$76,695,693.71</b>
INVERSIONES FINANCIERAS A LARGO PLAZO	\$0.00	\$0.00	<b>PASIVO NO CIRCULANTE</b>		
DERECHOS A RECIBIR EFECTIVO O EQUIVALENTES A	\$0.00	\$0.00	CUENTAS POR PAGAR A LARGO PLAZO	\$0.00	\$0.00
BIENES INMUEBLES, INFRAESTRUCTURA Y	\$995,424,954.45	\$786,706,559.91	DOCUMENTOS POR PAGAR A LARGO PLAZO	\$18,772.50	\$18,772.50
BIENES MUEBLES	\$16,556,665.03	\$14,874,642.28	DEUDA PÚBLICA A LARGO PLAZO	\$0.00	\$0.00
ACTIVOS INTANGIBLES	\$27,949.64	\$27,949.64	PASIVOS DIFERIDOS A LARGO PLAZO	\$0.00	\$0.00
DEPRECIACIÓN, DETERIORO Y AMORTIZACIÓN ACUMULADA	\$0.00	\$0.00	FONDOS Y BIENES DE TERCEROS EN GARANTÍA Y/O	\$0.00	\$0.00
ACTIVOS DIFERIDOS	\$2,562,316.10	\$2,562,316.10	PROVISIONES A LARGO PLAZO	\$0.00	\$0.00
ESTIMACIÓN POR PERDIDA O DETERIORO DE ACTIVOS NO	\$0.00	\$0.00	<b>Total de Pasivos No Circulantes</b>	<b>\$18,772.50</b>	<b>\$18,772.50</b>
OTROS ACTIVOS NO CIRCULANTES	\$0.00	\$0.00	<b>Total del Pasivo</b>	<b>\$41,670,588.51</b>	<b>\$76,714,466.21</b>
<b>Total de Activos No Circulantes</b>	<b>\$1,014,571,885.2</b>	<b>\$804,171,467.93</b>	<b>HACIENDA PÚBLICA/ PATRIMONIO</b>		
<b>Total del Activo</b>	<b>\$1,056,452,924.2</b>	<b>\$883,128,379.63</b>	HACIENDA PÚBLICA/PATRIMONIO CONTRIBUIDO	\$0.00	\$0.00
			APORTACIONES	\$0.00	\$0.00
			DONACIONES DE CAPITAL	\$0.00	\$0.00
			ACTUALIZACIÓN DE LA HACIENDA PÚBLICA/PATRIMONIO	\$0.00	\$0.00
			<b>HACIENDA PÚBLICA /PATRIMONIO GENERADO</b>	<b>\$1,014,784,991.4</b>	<b>\$806,413,913.42</b>
			RESULTADOS DEL EJERCICIO (AHORRO/ DESAHORRO)	\$209,889,470.76	\$211,205,000.45
			RESULTADOS DE EJERCICIOS ANTERIORES	\$804,895,520.72	\$593,890,560.85
			REVALUOS	\$0.00	\$0.00
			RESERVAS	\$0.00	\$0.00



MUNICIPIO DE EL NAYAR  
NAYARIT

Estado de Situación Financiera

Al 31/dic./2021  
(Cifras en Pesos)

Fecha y hora de Impresión | 07/feb./2022 | 12:39 p. m.

Usu: NAYAR 2  
Rep: rptEstadoSituacionFinanciera

CONCEPTO	2021	2020	CONCEPTO	2021	2020
			RECTIFICACIONES DE RESULTADOS DE EJERCICIOS	\$0.00	\$0.00
			EXCESO O INSUFICIENCIA EN LA ACTUALIZACIÓN DE LA RESULTADO POR POSICION MONETARIA	\$0.00	\$0.00
			RESULTADO POR TENENCIA DE ACTIVOS NO MONETARIOS	\$0.00	\$0.00
			<b>Total Hacienda Pública/Patrimonio</b>	<b>\$1,014,784,991.4</b>	<b>\$806,413,913.42</b>
			<b>Total del Pasivo y Hacienda Pública/Patrimonio</b>	<b>\$1,056,455,579.9</b>	<b>\$883,128,379.63</b>



# MUNICIPIO DE EL NAYAR NAYARIT

## Estado de Situación Financiera

Al 31/dic./2021  
(Cifras en Pesos)

Fecha y hora de Impresión 07/feb./2022  
12:39 p. m.

Usu: NAYAR 2  
Rep: rptEstadoSituacionFinanciera

CONCEPTO	2021	2020
<b>CUENTAS DE ORDEN PRESUPUESTARIAS</b>		
<b>LEY DE INGRESOS</b>		
LEY DE INGRESOS ESTIMADA	\$281,714,215.09	\$283,926,961.70
LEY DE INGRESOS POR EJECUTAR	\$3,671,327.75	-\$1,655,068.49
MODIFICACIONES A LA LEY DE INGRESOS ESTIMADA	\$5,009,914.37	\$0.00
LEY DE INGRESOS DEVENGADA	\$283,052,801.71	\$285,582,030.19
LEY DE INGRESOS RECAUDADA	\$283,052,801.71	\$285,582,030.19
<b>PRESUPUESTO DE EGRESOS</b>		
PRESUPUESTO DE EGRESOS APROBADO	-\$2,655.71	\$0.00
PRESUPUESTO DE EGRESOS POR EJERCER	\$281,714,214.10	\$283,926,961.70
MODIFICACIONES AL PRESUPUESTO DE EGRESOS	\$4,205,359.07	\$13,341,451.25
PRESUPUESTO DE EGRESOS COMPROMETIDO	\$7,370,589.63	\$16,709,231.46
PRESUPUESTO DE EGRESOS DEVENGADO	\$284,882,100.37	\$287,294,741.91
PRESUPUESTO DE EGRESOS EJERCIDO	\$284,884,756.07	\$287,294,741.91
PRESUPUESTO DE EGRESOS PAGADO	\$255,276,985.73	\$223,952,541.75
	\$255,276,985.73	\$223,952,541.75

"Bajo protesta de decir verdad declaramos que los Estados Financieros y sus notas, son razonablemente correctos y son responsabilidad del emisor."

**TESORERÍA**

C.P. EMILIO GONZALEZ VALLES  
TESORERO MUNICIPAL  
2021-2024

**PRESIDENTE**

C. EUGENIO ALVAREZ GOMEZ  
PRESIDENTE  
2021-2024



# MUNICIPIO DE EL NAYAR NAYARIT

## Estado de Variación en la Hacienda Pública

Del 01/ene/2021 Al 31/dic./2021

(Cifras en Pesos)

Usu: NAYAR 2

Rep: rptEstadoVariacionHacienda

Fecha y 07/feb./2022

hora de Impresión 12:40 p. m.

Concepto	Hacienda Pública/ Patrimonio Contribuido	Hacienda Pública/ Patrimonio Generado De Ejercicios Anteriores	Hacienda Pública/ Patrimonio Generado Del Ejercicio	Exceso o Insuficiencia en la Actualización de la Hacienda Pública / Patrimonio	Total
HACIENDA PÚBLICA/PATRIMONIO CONTRIBUIDO NETO DE 2020	\$0.00	\$0.00	\$0.00	\$0.00	\$0.00
APORTACIONES	\$0.00	\$0.00	\$0.00	\$0.00	\$0.00
DONACIONES DE CAPITAL	\$0.00	\$0.00	\$0.00	\$0.00	\$0.00
ACTUALIZACIÓN DE LA HACIENDA PÚBLICA/PATRIMONIO	\$0.00	\$0.00	\$0.00	\$0.00	\$0.00
<b>HACIENDA PÚBLICA /PATRIMONIO GENERADO NETO DE 2020</b>	<b>\$0.00</b>	<b>\$593,890,560.85</b>	<b>\$211,205,000.45</b>	<b>\$0.00</b>	<b>\$805,095,561.30</b>
RESULTADOS DEL EJERCICIO (AHORRO/ DESAHORRO)	\$0.00	\$0.00	\$211,205,000.45	\$0.00	\$211,205,000.45
RESULTADOS DE EJERCICIOS ANTERIORES	\$0.00	\$593,890,560.85	\$0.00	\$0.00	\$593,890,560.85
REVALUOS	\$0.00	\$0.00	\$0.00	\$0.00	\$0.00
RESERVAS	\$0.00	\$0.00	\$0.00	\$0.00	\$0.00
RECTIFICACIONES DE RESULTADOS DE EJERCICIOS ANTERIORES	\$0.00	\$0.00	\$0.00	\$0.00	\$0.00
<b>EXCESO O INSUFICIENCIA EN LA ACTUALIZACIÓN DE LA HACIENDA PÚBLICA/ PATRIMONIO NETO DE 2020</b>	<b>\$0.00</b>	<b>\$0.00</b>	<b>\$0.00</b>	<b>\$0.00</b>	<b>\$0.00</b>
RESULTADO POR POSICIÓN MONETARIA	\$0.00	\$0.00	\$0.00	\$0.00	\$0.00
RESULTADO POR TENENCIA DE ACTIVOS NO MONETARIOS	\$0.00	\$0.00	\$0.00	\$0.00	\$0.00
<b>HACIENDA PÚBLICA / PATRIMONIO NETO FINAL DE 2020</b>	<b>\$0.00</b>	<b>\$593,890,560.85</b>	<b>\$211,205,000.45</b>	<b>\$0.00</b>	<b>\$805,095,561.30</b>
<b>CAMBIOS EN LA HACIENDA PÚBLICA/PATRIMONIO CONTRIBUIDO NETO DE 2021</b>	<b>\$0.00</b>	<b>\$0.00</b>	<b>\$0.00</b>	<b>\$0.00</b>	<b>\$0.00</b>
APORTACIONES	\$0.00	\$0.00	\$0.00	\$0.00	\$0.00
DONACIONES DE CAPITAL	\$0.00	\$0.00	\$0.00	\$0.00	\$0.00
ACTUALIZACIÓN DE LA HACIENDA PÚBLICA/PATRIMONIO	\$0.00	\$0.00	\$0.00	\$0.00	\$0.00
<b>VARIACIONES DE LA HACIENDA PÚBLICA / PATRIMONIO GENERADO NETO DE 2021</b>	<b>\$0.00</b>	<b>\$211,004,959.87</b>	<b>-\$2,633,881.81</b>	<b>\$0.00</b>	<b>\$208,371,078.06</b>
RESULTADOS DEL EJERCICIO (AHORRO/ DESAHORRO)	\$0.00	\$0.00	\$208,571,118.64	\$0.00	\$208,571,118.64
RESULTADOS DE EJERCICIOS ANTERIORES	\$0.00	\$211,004,959.87	-\$211,205,000.45	\$0.00	-\$200,040.58
REVALUOS	\$0.00	\$0.00	\$0.00	\$0.00	\$0.00
RESERVAS	\$0.00	\$0.00	\$0.00	\$0.00	\$0.00
RECTIFICACIONES DE RESULTADOS DE EJERCICIOS ANTERIORES	\$0.00	\$0.00	\$0.00	\$0.00	\$0.00
<b>CAMBIOS EN EL EXCESO O INSUFICIENCIA EN LA ACTUALIZACIÓN DE LA HACIENDA PÚBLICA/ PATRIMONIO NETO DE 2021</b>	<b>\$0.00</b>	<b>\$0.00</b>	<b>\$0.00</b>	<b>\$0.00</b>	<b>\$0.00</b>
RESULTADO POR POSICIÓN MONETARIA	\$0.00	\$0.00	\$0.00	\$0.00	\$0.00
RESULTADO POR TENENCIA DE ACTIVOS NO MONETARIOS	\$0.00	\$0.00	\$0.00	\$0.00	\$0.00
<b>HACIENDA PÚBLICA / PATRIMONIO NETO FINAL DE 2021</b>	<b>\$0.00</b>	<b>\$804,895,520.72</b>	<b>\$208,571,118.64</b>	<b>\$0.00</b>	<b>\$1,013,466,639.36</b>



# MUNICIPIO DE EL NAYAR NAYARIT

## Estado de Variación en la Hacienda Pública

Del 01/ene/2021 Al 31/dic./2021

(Cifras en Pesos)

Usu: NAYAR 2

Rep: rptEstadoVariacionHacienda

Fecha y

07/feb./2022

hora de Impresión 12:40 p. m.

Concepto	Hacienda Pública/ Patrimonio Contribuido	Hacienda Pública/ Patrimonio Generado De Ejercicios Anteriores	Hacienda Pública/ Patrimonio Generado Del Ejercicio	Exceso o Insuficiencia en la Actualización de la Hacienda Pública / Patrimonio	Total
----------	--	--	--	--	-------

"Bajo protesta de decir verdad declaramos que los Estados Financieros y sus notas, son razonablemente correctos y son responsabilidad del emisor."

  
**PRESENTE**  
 G. EUGENIO ALVAREZ GOMEZ  
 H. XXVII PRESIDENTE  
**DEL NAYAR**  
 2021 - 2024

  
**TESORERAS**  
 E. EMILIO GONZALEZ VALLES  
 H. XXVII TESORERO MUNICIPAL  
**DEL NAYAR**  
 2021 - 2024

Concepto	Origen	Aplicación
<b>ACTIVO</b>	<b>\$37,075,872.64</b>	<b>\$210,400,417.29</b>
<b>ACTIVO CIRCULANTE</b>	<b>\$37,075,872.64</b>	<b>\$0.00</b>
EFFECTIVO Y EQUIVALENTES	\$32,805,151.66	\$0.00
DERECHOS A RECIBIR EFECTIVO O EQUIVALENTES	\$475,171.06	\$0.00
DERECHOS A RECIBIR BIENES O SERVICIOS	\$3,795,549.92	\$0.00
INVENTARIOS	\$0.00	\$0.00
ALMACENES	\$0.00	\$0.00
ESTIMACIÓN POR PÉRDIDA O DETERIORO DE ACTIVOS CIRCULANTES	\$0.00	\$0.00
OTROS ACTIVOS CIRCULANTES	\$0.00	\$0.00
<b>ACTIVO NO CIRCULANTE</b>	<b>\$0.00</b>	<b>\$210,400,417.29</b>
INVERSIONES FINANCIERAS A LARGO PLAZO	\$0.00	\$0.00
DERECHOS A RECIBIR EFECTIVO O EQUIVALENTES A LARGO PLAZO	\$0.00	\$0.00
BIENES INMUEBLES, INFRAESTRUCTURA Y CONSTRUCCIONES EN PROCESO	\$0.00	\$208,718,394.54
BIENES MUEBLES	\$0.00	\$1,682,022.75
ACTIVOS INTANGIBLES	\$0.00	\$0.00
DEPRECIACIÓN, DETERIORO Y AMORTIZACIÓN ACUMULADA DE BIENES	\$0.00	\$0.00
ACTIVOS DIFERIDOS	\$0.00	\$0.00
ESTIMACIÓN POR PÉRDIDA O DETERIORO DE ACTIVOS NO CIRCULANTES	\$0.00	\$0.00
OTROS ACTIVOS NO CIRCULANTES	\$0.00	\$0.00
<b>PASIVO</b>	<b>\$11,328.20</b>	<b>\$35,055,205.90</b>
<b>PASIVO CIRCULANTE</b>	<b>\$11,328.20</b>	<b>\$35,055,205.90</b>
CUENTAS POR PAGAR A CORTO PLAZO	\$0.00	\$35,055,205.90
DOCUMENTOS POR PAGAR A CORTO PLAZO	\$0.00	\$0.00
PORCIÓN A CORTO PLAZO DE LA DEUDA PÚBLICA A LARGO PLAZO	\$0.00	\$0.00
TÍTULOS Y VALORES A CORTO PLAZO	\$0.00	\$0.00
PASIVOS DIFERIDOS A CORTO PLAZO	\$0.00	\$0.00
FONDOS Y BIENES DE TERCEROS EN GARANTÍA Y/O ADMINISTRACIÓN A CORTO PLAZO	\$11,328.20	\$0.00
PROVISIONES A CORTO PLAZO	\$0.00	\$0.00
OTROS PASIVOS A CORTO PLAZO	\$0.00	\$0.00
<b>PASIVO NO CIRCULANTE</b>	<b>\$0.00</b>	<b>\$0.00</b>
CUENTAS POR PAGAR A LARGO PLAZO	\$0.00	\$0.00
DOCUMENTOS POR PAGAR A LARGO PLAZO	\$0.00	\$0.00
DEUDA PÚBLICA A LARGO PLAZO	\$0.00	\$0.00
PASIVOS DIFERIDOS A LARGO PLAZO	\$0.00	\$0.00
FONDOS Y BIENES DE TERCEROS EN GARANTÍA Y/O ADMINISTRACIÓN A LARGO PLAZO	\$0.00	\$0.00
PROVISIONES A LARGO PLAZO	\$0.00	\$0.00
<b>HACIENDA PÚBLICA/ PATRIMONIO</b>	<b>\$211,004,959.87</b>	<b>\$1,315,529.69</b>
<b>HACIENDA PÚBLICA/PATRIMONIO CONTRIBUIDO</b>	<b>\$0.00</b>	<b>\$0.00</b>
APORTACIONES	\$0.00	\$0.00
DONACIONES DE CAPITAL	\$0.00	\$0.00
ACTUALIZACIÓN DE LA HACIENDA PÚBLICA/PATRIMONIO	\$0.00	\$0.00
<b>HACIENDA PÚBLICA /PATRIMONIO GENERADO</b>	<b>\$211,004,959.87</b>	<b>\$1,315,529.69</b>
RESULTADOS DEL EJERCICIO (AHORRO/ DESAHORRO)	\$0.00	\$1,315,529.69
RESULTADOS DE EJERCICIOS ANTERIORES	\$211,004,959.87	\$0.00
REVALUOS	\$0.00	\$0.00
RESERVAS	\$0.00	\$0.00
RECTIFICACIONES DE RESULTADOS DE EJERCICIOS ANTERIORES	\$0.00	\$0.00
<b>EXCESO O INSUFICIENCIA EN LA ACTUALIZACIÓN DE LA HACIENDA PÚBLICA/ PATRIMONIO</b>	<b>\$0.00</b>	<b>\$0.00</b>
RESULTADO POR POSICIÓN MONETARIA	\$0.00	\$0.00
RESULTADO POR TENENCIA DE ACTIVOS NO MONETARIOS	\$0.00	\$0.00



Estado de Cambios en la Situación Financiera

Del 01/ene./2021 Al 31/dic./2021

(Cifras en Pesos)

Usu: NAYAR 2

Rep: rptEstadoCambiosSituacionFinanciera

Fecha y hora de Impresión 07/feb./2022  
12:50 p. m.

Concepto	Origen	Aplicación
----------	--------	------------

"Bajo protesta de decir verdad declaramos que los Estados Financieros y sus notas, son razonablemente correctos y son responsabilidad del emisor".

C. EUGENIO ALVAREZ GÓMEZ  
PRESIDENTE

PRESIDENCIA  
MUNICIPAL  
H. XXVII AYUNTAMIENTO  
DEL NAYAR  
2021-2024

C.P.A. EMILIO GONZALEZ MAJES  
TESORERO MUNICIPAL

TESORERIA  
MUNICIPAL  
DEL NAYAR  
2021-2024



**MUNICIPIO DE EL NAYAR  
NAYARIT**

**Estado Analítico del Activo**  
Del 01/oct./2021 al 31/dic./2021

Usr: NAYAR.2

Rep: rptEstadoAnaliticoDeActivosYPasivos\_R

Fecha y hora de Impresión

07/feb./2022 05:44 p. m.

(Cifras en Pesos)

Concepto	Saldo Inicial	Cargos del periodo	Abonos del periodo	Saldo Final	Variación del Periodo
<b>ACTIVO</b>	<b>\$1,008,101,866.64</b>	<b>\$181,345,198.03</b>	<b>\$132,994,140.39</b>	<b>\$1,056,452,924.28</b>	<b>\$48,351,057.64</b>
ACTIVO CIRCULANTE	\$91,782,054.16	\$83,093,125.29	\$132,994,140.39	\$41,881,039.06	-\$49,901,015.10
EFFECTIVO Y EQUIVALENTES	\$58,435,156.09	\$43,019,354.42	\$75,797,801.33	\$25,656,709.18	-\$32,778,446.91
DERECHOS A RECIBIR EFFECTIVO O EQUIVALENTES	\$6,069,787.39	\$39,406,344.49	\$39,410,416.82	\$6,065,715.06	-\$4,072.33
DERECHOS A RECIBIR BIENES O SERVICIOS	\$27,277,110.68	\$667,426.38	\$17,785,922.24	\$10,158,614.82	-\$17,118,495.86
INVENTARIOS	\$0.00	\$0.00	\$0.00	\$0.00	\$0.00
ALMACENES	\$0.00	\$0.00	\$0.00	\$0.00	\$0.00
ESTIMACIÓN POR PÉRDIDA O DETERIORO DE ACTIVOS CIRCULANTES	\$0.00	\$0.00	\$0.00	\$0.00	\$0.00
OTROS ACTIVOS CIRCULANTES	\$0.00	\$0.00	\$0.00	\$0.00	\$0.00
<b>ACTIVO NO CIRCULANTE</b>	<b>\$916,319,812.48</b>	<b>\$88,252,072.74</b>	<b>\$0.00</b>	<b>\$1,014,571,885.22</b>	<b>\$88,252,072.74</b>
INVERSIONES FINANCIERAS A LARGO PLAZO	\$0.00	\$0.00	\$0.00	\$0.00	\$0.00
DERECHOS A RECIBIR EFFECTIVO O EQUIVALENTES A LARGO PLAZO	\$898,188,644.30	\$97,236,310.15	\$0.00	\$995,424,954.45	\$97,236,310.15
BIENES INMUEBLES, INFRAESTRUCTURA Y CONSTRUCCIONES EN PROCESO	\$15,540,902.44	\$1,015,762.59	\$0.00	\$16,556,665.03	\$1,015,762.59
BIENES MUEBLES	\$27,949.64	\$0.00	\$0.00	\$27,949.64	\$0.00
ACTIVOS INTANGIBLES	\$0.00	\$0.00	\$0.00	\$0.00	\$0.00
DEPRECIACIÓN, DETERIORO Y AMORTIZACIÓN ACUMULADA DE BIENES	\$2,562,316.10	\$0.00	\$0.00	\$2,562,316.10	\$0.00
ACTIVOS DIFERIDOS	\$0.00	\$0.00	\$0.00	\$0.00	\$0.00
ESTIMACIÓN POR PÉRDIDA O DETERIORO DE ACTIVOS NO CIRCULANTES	\$0.00	\$0.00	\$0.00	\$0.00	\$0.00
OTROS ACTIVOS NO CIRCULANTES	\$0.00	\$0.00	\$0.00	\$0.00	\$0.00

"Bajo protesta de decir verdad declaramos que los Estados Financieros y sus notas, son razonablemente correctos y son responsabilidad del emisor."

**Del Nayar**  
C. EUGENIO ALVAREZ GÓMEZ  
PRESIDENTE  
2021 - 2024  
MUNICIPAL

**Del Nayar**  
TESORERÍA  
C.P.A. EMILIO GONZÁLEZ VALLES  
DEL NAYAR  
TESORERO MUNICIPAL

# MUNICIPIO DE EL NAYAR NAYARIT

## Estado Analítico de la Deuda y Otros Pasivos

Del 01/oct./2021 Al 31/dic./2021  
(Cifras en Pesos)

Fecha y hora de Impresión | 07/feb./2022  
05:44 p. m.



Usr: NAYAR 2  
Rep: rptEstadoAnaliticoDeudaYPasivos

Denominación de las Deudas	Moneda de Contratación	Institución o País Acreedor	Saldo Inicial del Periodo	Saldo Final del Periodo
<b>DEUDA PÚBLICA</b>				
<b>Corto Plazo</b>				
<b>Deuda Interna</b>				
Instituciones de Crédito	Peso	México	\$0.00	\$0.00
Títulos y Valores	Peso	México	\$0.00	\$0.00
Arrendamientos Financieros	Peso	México	\$0.00	\$0.00
<b>Deuda Externa</b>				
Organismos Financieros Internacionales	Peso	México	\$0.00	\$0.00
Deuda Bilateral	Peso	México	\$0.00	\$0.00
Títulos y Valores	Peso	México	\$0.00	\$0.00
Arrendamientos Financieros	Peso	México	\$0.00	\$0.00
<b>Subtotal de Deuda Pública a Corto Plazo</b>	<b>Peso</b>	<b>México</b>	<b>\$0.00</b>	<b>\$0.00</b>
<b>Largo Plazo</b>				
<b>Deuda Interna</b>				
Instituciones de Crédito	Peso	México	\$0.00	\$0.00
Títulos y Valores	Peso	México	\$0.00	\$0.00
Arrendamientos Financieros	Peso	México	\$0.00	\$0.00
<b>Deuda Externa</b>				
Organismos Financieros Internacionales	Peso	México	\$0.00	\$0.00
Deuda Bilateral	Peso	México	\$0.00	\$0.00
Títulos y Valores	Peso	México	\$0.00	\$0.00
Arrendamientos Financieros	Peso	México	\$0.00	\$0.00
<b>Subtotal de Deuda Pública a Largo Plazo</b>	<b>Peso</b>	<b>México</b>	<b>\$0.00</b>	<b>\$0.00</b>
<b>Total de Otros Pasivos</b>	<b>Peso</b>	<b>México</b>	<b>\$13,008,632.00</b>	<b>\$41,670,589.00</b>
<b>Total de Deuda Pública y Otros Pasivos</b>	<b>Peso</b>	<b>México</b>	<b>\$13,008,632.00</b>	<b>\$41,670,589.00</b>



# MUNICIPIO DE EL NAYAR NAYARIT

## Estado Analítico de la Deuda y Otros Pasivos

Del 01/oct./2021 Al 31/dic./2021  
(Cifras en Pesos)

Fecha y hora de Impresión | 07/feb./2022 | 05:44 p. m.

Usu: NAYAR 2  
Rep: rptEstadoAnaliticoDeudaYPasivos

Denominación de las Deudas	Moneda de Contratación	Institución o País Acreedor	Saldo Inicial del Periodo	Saldo Final del Periodo
DEUDA PÚBLICA				

"Bajo protesta de decir verdad declaramos que los Estados Financieros y sus notas, son razonablemente correctos y son responsabilidad del emisor".



TESORERIA

H. XXVII C. F. R. A. E. EMILIO GONZALEZ VALLES  
DEL NAYAR  
TESORERO MUNICIPAL  
2021-2024

C. EUGENIO ALVAREZ GÓMEZ  
PRESIDENTE  
DEL NAYAR  
2021-2024



H. XXVII AYUNTAMIENTO  
DEL NAYAR, NAYARIT.  
2021 - 2024

**ACCIONES**  
**QUE TRANSFORMAN**

# Información Presupuestaria





**MUNICIPIO DE EL NAYAR  
NAYARIT**

**Estado Analítico de Ingresos  
Del 01/oct./2021 Al 31/dic./2021**

Usr: NAYAR 2  
Rep: rptEstadoPresupuestoIngresosRB\_CP\_2019

Fecha y hora de Impresión 07/feb./2022  
05:51 p. m.

Rubro de Ingresos	Ingreso					Diferencia (6=5-1)
	Estimado (1)	Ampliaciones y Reducciones (2)	Modificado (3=1+2)	Devengado (4)	Recaudado (5)	
IMPUESTOS	\$0.00	\$44,122.34	\$44,122.34	\$44,122.34	\$44,122.34	44,122.34
CUOTAS Y APORTACIONES DE SEGURIDAD SOCIAL	\$0.00	\$0.00	\$0.00	\$0.00	\$0.00	0.00
CONTRIBUCIONES DE MEJORAS	\$0.00	\$0.00	\$0.00	\$0.00	\$0.00	0.00
DERECHOS	\$1,528,806.04	-\$945,783.27	\$583,022.77	\$26,970.00	\$26,970.00	-1,501,836.04
PRODUCTOS	\$0.00	\$9,392.07	\$9,392.07	-\$12,153.50	-\$12,153.50	-12,153.50
APROVECHAMIENTOS	\$0.00	\$871,793.83	\$871,793.83	\$255,339.99	\$255,339.99	255,339.99
INGRESOS POR VENTA DE BIENES, PRESTACIÓN DE SERVICIOS Y OTRAS PARTICIPACIONES, APORTACIONES, CONVENIOS, INCENTIVOS DERIVADA TRANSFERENCIAS, ASIGNACIONES, SUBSIDIOS Y SUBVENCIONES, Y PRODUCTOS DERIVADOS DE FINANCIAMIENTOS	\$274,185,409.05	\$7,359,062.65	\$281,544,471.70	\$38,935,061.77	\$38,935,061.77	-235,250,347.28
<b>Total</b>	\$6,000,000.00	-\$6,000,000.00	\$0.00	\$0.00	\$0.00	0.00
<b>Ingresos Excedentes</b>	\$281,714,215.09	\$1,338,587.62	\$283,052,802.71	\$39,249,340.60	\$39,249,340.60	-242,464,874.49

Estado Analítico de Ingresos por Fuente de Financiamiento	Ingreso					Diferencia (6=5-1)
	Estimado (1)	Ampliaciones / Reducciones (2)	Modificado (3=1+2)	Devengado (4)	Recaudado (5)	
<b>Ingresos del Poder Ejecutivo Federal o Estatal y de los Municipios</b>	\$0.00	\$44,122.34	\$44,122.34	\$44,122.34	\$44,122.34	44,122.34
IMPUESTOS	\$0.00	\$0.00	\$0.00	\$0.00	\$0.00	0.00
CUOTAS Y APORTACIONES DE SEGURIDAD SOCIAL	\$0.00	\$0.00	\$0.00	\$0.00	\$0.00	0.00
CONTRIBUCIONES DE MEJORAS	\$0.00	\$0.00	\$0.00	\$0.00	\$0.00	0.00
DERECHOS	\$1,528,806.04	-\$945,783.27	\$583,022.77	\$26,970.00	\$26,970.00	-1,501,836.04
PRODUCTOS	\$0.00	\$9,392.07	\$9,392.07	-\$12,153.50	-\$12,153.50	-12,153.50
APROVECHAMIENTOS	\$0.00	\$871,793.83	\$871,793.83	\$255,339.99	\$255,339.99	255,339.99
PARTICIPACIONES, APORTACIONES, CONVENIOS, INCENTIVOS DE TRANSFERENCIAS, ASIGNACIONES, SUBSIDIOS Y SUBVENCIONES	\$274,185,409.05	\$7,359,062.65	\$281,544,471.70	\$38,935,061.77	\$38,935,061.77	-235,250,347.28
<b>Ingresos de los Entes Públicos de los Poderes Legislativo y Judicial, de los Órganos Autónomos y del Sector Paraestatal o Paramunicipal, así como de las Empresas Productivas del Estado</b>	\$0.00	\$0.00	\$0.00	\$0.00	\$0.00	0.00
CUOTAS Y APORTACIONES DE SEGURIDAD SOCIAL	\$0.00	\$0.00	\$0.00	\$0.00	\$0.00	0.00
PRODUCTOS	\$0.00	\$0.00	\$0.00	\$0.00	\$0.00	0.00
INGRESOS POR VENTA DE BIENES, PRESTACIÓN DE SERVICIOS TRANSFERENCIAS, ASIGNACIONES, SUBSIDIOS Y SUBVENCION	\$0.00	\$0.00	\$0.00	\$0.00	\$0.00	0.00
<b>Ingresos Derivados de Financiamiento</b>	\$6,000,000.00	-\$6,000,000.00	\$0.00	\$0.00	\$0.00	-6,000,000.00
INGRESOS DERIVADOS DE FINANCIAMIENTOS	\$281,714,215.09	\$1,338,587.62	\$283,052,802.71	\$39,249,340.60	\$39,249,340.60	-242,464,874.49
<b>Total</b>	\$281,714,215.09	\$1,338,587.62	\$283,052,802.71	\$39,249,340.60	\$39,249,340.60	-242,464,874.49
<b>Ingresos Excedentes</b>						



Usu: NAYAR 2

Rep: rptEstadoPresupuestoIngresosRB\_CP\_2019

# MUNICIPIO DE EL NAYAR NAYARIT

## Estado Analítico de Ingresos Del 01/oct./2021 Al 31/dic./2021

Fecha y hora de Impresión | 07/feb./2022  
05:51 p. m.



C. EUGENIO ALVAREZ GÓMEZ

PRESIDENTE

2021 - 2024



C.P.A. EMILIO GONZALEZ VALLES

TESORERO MUNICIPAL



# MUNICIPIO DE EL NAYAR NAYARIT

## Estado Analítico del Ejercicio del Presupuesto de Egresos

Clasificación Administrativa  
| Del 01/oct./2021 Al 31/dic./2021

Fecha y hora de Impresión | 07/feb./2022  
05:50 p. m.

Usu: NAYAR 2  
Rep: rptEstadoPresupuestoEgresos\_UA3

Concepto	Egresos					Subejercicio
	Aprobado	Ampliaciones / (Reducciones) Al 31/dic./2021	Modificado	Devengado	Pagado	
1	2	3=(1+2)	4	5	6 = (3 - 4)	
<b>Sin Ramo/Dependencia</b>						
CABILDO	\$14,642,230.40	-\$605,694.90	\$14,036,535.50	\$3,810,523.96	\$3,807,868.25	\$10,226,011.54
SECRETARIA MUNICIPAL	\$4,493,004.33	\$824,506.95	\$5,317,511.28	\$1,196,378.84	\$1,189,166.51	\$4,121,132.44
CONTRALORIA	\$1,421,614.13	\$814,677.93	\$2,236,292.06	\$499,105.60	\$473,245.50	\$1,737,186.46
TESORERIA	\$6,812,482.03	-\$78,719.88	\$6,733,762.15	\$2,168,187.53	\$1,613,227.18	\$4,565,574.62
OBRAS PUBLICAS	\$4,590,509.87	\$209,038,827.65	\$213,629,337.52	\$98,456,400.02	\$69,926,126.86	\$115,172,937.50
SERVICIOS PUBLICOS	\$8,114,875.74	\$691,320.87	\$8,806,196.61	\$757,843.15	\$747,792.90	\$8,048,353.46
SALUD MUNICIPAL	\$680,082.67	-\$44,774.63	\$635,308.04	\$178,962.59	\$178,962.59	\$456,345.45
DESARROLLO ECONOMICO	\$700,789.07	-\$199,176.41	\$501,612.66	\$171,115.35	\$171,115.35	\$330,497.31
EDUCACION Y CULTURA	\$682,361.87	-\$252,365.95	\$429,975.92	\$114,822.07	\$114,822.07	\$315,153.85
REGISTRO CIVIL	\$1,204,004.53	-\$84,559.26	\$1,119,445.27	\$298,971.80	\$298,971.80	\$820,473.47
SEGURIDAD PUBLICA	\$19,451,664.55	-\$952,722.69	\$18,498,941.86	\$6,749,270.54	\$6,625,781.40	\$11,749,671.32
EROGACIONES GENERALES	\$218,920,594.91	-\$205,452,036.80	\$13,468,558.11	\$3,410,731.19	\$3,410,731.19	\$10,057,826.92
<b>Sin Ramo/Dependencia</b>	<b>\$281,714,214.10</b>	<b>\$3,699,262.88</b>	<b>\$285,413,476.98</b>	<b>\$117,812,312.64</b>	<b>\$88,557,811.60</b>	<b>\$167,601,164.34</b>
<b>Total del Gasto</b>	<b>\$281,714,214.10</b>	<b>\$3,699,262.88</b>	<b>\$285,413,476.98</b>	<b>\$117,812,312.64</b>	<b>\$88,557,811.60</b>	<b>\$167,601,164.34</b>

**Del Nayar**  
PRESIDENCIA MUNICIPAL  
C. EUGENIO ALVAREZ GOMEZ  
PRESIDENTE

**Del Nayar**  
TESORERIA  
H. XXVII AYUDANTE MUNICIPAL  
DEL NAYAR  
C.P.A. EMILIO GONZALEZ VALLES  
TESORERO MUNICIPAL





# MUNICIPIO DE EL NAYAR NAYARIT

## Estado Analítico del Ejercicio del Presupuesto de Egresos


### Clasificación Económica (por Tipo de Gasto)


Fecha y hora de Impresión | 07/feb./2022  
05:50 p. m.

Usr: NAYAR 2  
Rep: rptEstadoPresupuestoEgresos\_CL2

Del 01/oct./2021 Al 31/dic./2021

Concepto	Egresos					
	Aprobado 1	Ampliaciones / (Reducciones) 2	Modificado 3=(1+2)	Devengado 4	Pagado 5	Subejercicio 6 = (3 - 4)
Gasto Corriente	\$83,146,997.38	-\$8,467,111.86	\$74,679,885.52	\$19,560,239.90	\$18,846,946.26	\$55,119,645.62
Gasto de Capital	\$194,262,918.09	\$16,470,673.37	\$210,733,591.46	\$98,252,072.74	\$69,710,865.34	\$112,481,518.72
Amortización de la deuda y disminución de pasivos	\$4,304,298.63	-\$4,304,298.63	\$0.00	\$0.00	\$0.00	\$0.00
Pensiones y Jubilaciones	\$0.00	\$0.00	\$0.00	\$0.00	\$0.00	\$0.00
Participaciones	\$0.00	\$0.00	\$0.00	\$0.00	\$0.00	\$0.00
<b>Total del Gasto</b>	<b>\$281,714,214.10</b>	<b>\$3,699,262.88</b>	<b>\$285,413,476.98</b>	<b>\$117,812,312.64</b>	<b>\$88,557,811.60</b>	<b>\$167,601,164.34</b>

  
 C. EUGENIO ALVAREZ GÓMEZ  
 PRESIDENTE

  
 C.P.A. EMILIO GONZALEZ VALLES  
 TESORERO MUNICIPAL



**MUNICIPIO DE EL NAYAR  
NAYARIT**

**Estado Analítico del Ejercicio del Presupuesto de Egresos  
Clasificación por Objeto del Gasto (Capítulo y Concepto)**

Ufr: NAYAR 2  
Rep: rptEstadoPresupuestoEgresos\_CP\_CTO

Fecha y hora de Impresión: 07/feb./2022 05:49 p. m.

Del 01/oct./2021 Al 31/dic./2021

Concepto	Egresos					
	Aprobado 1	Ampliaciones / (Reducciones) 2	Modificado 3=(1+2)	Devengado 4	Pagado 5	Subejercicio 6 = ( 3 - 4 )
<b>SERVICIOS PERSONALES</b>						
REMUNERACIONES AL PERSONAL DE CARACTER PERMANENTE	\$50,144,311.89	-\$12,133,829.95	\$38,010,481.94	\$9,888,904.67	\$9,888,248.96	\$28,121,577.27
REMUNERACIONES AL PERSONAL DE CARACTER TRANSITORIO	\$22,327,215.98	-\$4,653,341.08	\$17,673,874.90	\$5,046,965.31	\$5,046,965.31	\$12,626,909.59
REMUNERACIONES ADICIONALES Y ESPECIALES	\$2,540,800.00	-\$779,516.15	\$1,761,283.85	\$371,646.64	\$368,990.93	\$1,389,637.21
SEGURIDAD SOCIAL	\$18,856,447.54	-\$3,001,641.17	\$15,854,806.37	\$4,422,590.43	\$4,422,590.43	\$11,432,215.94
OTRAS PRESTACIONES SOCIALES Y ECONOMICAS	\$1,250,000.00	-\$1,250,000.00	\$0.00	\$0.00	\$0.00	\$0.00
PREVISIONES	\$167,490.98	\$2,553,025.84	\$2,720,516.82	\$47,702.29	\$47,702.29	\$2,672,814.53
PAGO DE ESTIMULOS A SERVIDORES PUBLICOS	\$5,002,357.39	-\$5,002,357.39	\$0.00	\$0.00	\$0.00	\$0.00
<b>MATERIALES Y SUMINISTROS</b>	\$0.00	\$0.00	\$0.00	\$0.00	\$0.00	\$0.00
MATERIALES DE ADMINISTRACION, EMISION DE DOCUMENTOS Y ARTICULOS OFICIALES	<b>\$8,924,264.69</b>	<b>\$672,698.49</b>	<b>\$9,596,963.18</b>	<b>\$2,593,433.32</b>	<b>\$2,600,645.89</b>	<b>\$7,003,529.86</b>
ALIMENTOS Y UTENSILIOS	\$961,000.00	-\$171,515.53	\$789,484.47	\$229,269.69	\$252,567.14	\$560,214.78
MATERIAS PRIMAS Y MATERIALES DE PRODUCCION Y COMERCIALIZACION	\$441,000.00	-\$153,535.41	\$287,464.59	\$62,263.66	\$62,263.66	\$225,200.93
MATERIALES Y ARTICULOS DE CONSTRUCCION Y DE REPARACION	\$0.00	\$0.00	\$0.00	\$0.00	\$0.00	\$0.00
PRODUCTOS QUIMICOS, FARMACEUTICOS Y DE LABORATORIO	\$330,000.00	\$34,073.80	\$364,073.80	\$41,533.18	\$41,533.18	\$322,540.62
COMBUSTIBLES, LUBRICANTES Y ADITIVOS	\$68,000.00	-\$24,110.80	\$43,889.20	\$18,517.60	\$18,517.60	\$25,371.60
VESTUARIO, BLANCOS, PRENDAS DE PROTECCION Y ARTICULOS DEPORTIVOS	\$5,125,264.69	\$40,444.88	\$5,165,709.57	\$1,237,186.73	\$1,221,101.85	\$3,928,522.84
MATERIALES Y SUMINISTROS PARA SEGURIDAD	\$432,000.00	\$473,646.55	\$905,646.55	\$195,506.29	\$195,506.29	\$710,140.26
HERRAMIENTAS, REFACCIONES Y ACCESORIOS MENORES	\$370,000.00	-\$347,859.03	\$22,140.97	\$22,140.97	\$22,140.97	\$0.00
<b>SERVICIOS GENERALES</b>	\$1,197,000.00	\$821,554.03	\$2,018,554.03	\$787,015.20	\$787,015.20	\$1,231,538.83
SERVICIOS BASICOS	<b>\$8,727,400.00</b>	<b>\$4,444,761.45</b>	<b>\$13,172,161.45</b>	<b>\$3,603,330.72</b>	<b>\$2,885,480.22</b>	<b>\$9,568,830.73</b>
SERVICIOS DE ARRENDAMIENTO	\$2,770,000.00	-\$202,310.76	\$2,567,689.24	\$1,484,659.80	\$1,345,982.80	\$1,083,029.44
SERVICIOS PROFESIONALES, CIENTIFICOS, TECNICOS Y OTROS SERVICIOS	\$2,075,000.00	\$2,217,162.59	\$4,292,162.59	\$105,845.60	\$105,845.60	\$4,186,316.99
SERVICIOS FINANCIEROS, BANCARIOS Y COMERCIALES	\$1,866,400.00	\$1,507,349.39	\$3,373,749.39	\$1,055,943.87	\$475,943.87	\$2,317,805.52
SERVICIOS DE INSTALACION, REPARACION, MANTENIMIENTO Y CONSERVACION	\$535,000.00	\$143,200.88	\$678,200.88	\$89,238.13	\$89,238.13	\$588,962.75
SERVICIOS DE COMUNICACION SOCIAL Y PUBLICIDAD	\$617,000.00	\$714,097.53	\$1,331,097.53	\$427,775.90	\$428,602.40	\$903,321.63
SERVICIOS DE TRASLADO Y VIATICOS	\$35,000.00	\$261,507.20	\$296,507.20	\$293,068.20	\$293,068.20	\$3,439.00
SERVICIOS OFICIALES	\$427,000.00	\$163,665.18	\$590,665.18	\$132,317.00	\$132,317.00	\$458,348.18
OTROS SERVICIOS GENERALES	\$400,000.00	-\$360,885.56	\$39,114.44	\$13,507.22	\$13,507.22	\$25,607.22
<b>TRANSFERENCIAS, ASIGNACIONES, SUBSIDIOS Y OTRAS AYUDAS</b>	\$2,000.00	\$975.00	\$2,975.00	\$975.00	\$975.00	\$2,000.00
	<b>\$15,151,020.80</b>	<b>-\$1,250,741.85</b>	<b>\$13,900,278.95</b>	<b>\$3,474,571.19</b>	<b>\$3,474,571.19</b>	<b>\$10,425,707.76</b>







# MUNICIPIO DE EL NAYAR NAYARIT

## Estado Analítico del Ejercicio del Presupuesto de Egresos Clasificación por Objeto del Gasto (Capítulo y Concepto)

Usr: NAYAR 2  
Rep: rptEstadoPresupuestoEgresos\_CP\_CTO

Fecha y hora de Impresión | 07/feb./2022  
05:49 p. m.

Concepto	Egresos					
	Aprobado 1	Ampliaciones / (Reducciones) 2	Modificado 3=(1+2)	Devengado 4	Pagado 5	Subejercicio 6 = ( 3 - 4 )
CONVENIOS	\$0.00	\$0.00	\$0.00	\$0.00	\$0.00	\$0.00
DEUDA PUBLICA	\$4,504,298.63	-\$4,504,298.63	\$0.00	\$0.00	\$0.00	\$0.00
AMORTIZACION DE LA DEUDA PUBLICA	\$4,304,298.63	-\$4,304,298.63	\$0.00	\$0.00	\$0.00	\$0.00
INTERESES DE LA DEUDA PUBLICA	\$200,000.00	-\$200,000.00	\$0.00	\$0.00	\$0.00	\$0.00
COMISIONES DE LA DEUDA PUBLICA	\$0.00	\$0.00	\$0.00	\$0.00	\$0.00	\$0.00
GASTOS DE LA DEUDA PUBLICA	\$0.00	\$0.00	\$0.00	\$0.00	\$0.00	\$0.00
COSTO POR COBERTURAS	\$0.00	\$0.00	\$0.00	\$0.00	\$0.00	\$0.00
APOYOS FINANCIEROS	\$0.00	\$0.00	\$0.00	\$0.00	\$0.00	\$0.00
ADEUDOS DE EJERCICIOS FISCALES ANTERIORES (ADEFAS)	\$0.00	\$0.00	\$0.00	\$0.00	\$0.00	\$0.00
<b>Total del Gasto</b>	<b>\$281,714,214.10</b>	<b>\$3,699,262.88</b>	<b>\$285,413,476.98</b>	<b>\$117,812,312.64</b>	<b>\$88,557,811.60</b>	<b>\$167,601,164.34</b>



TESORERIA  
H. XXVII AVIANTAMIENTO  
DEL NAYAR  
C.P.A. EMILIO GONZALEZ VALLES  
TESORERO MUNICIPAL

MUNICIPAL  
DEL NAYAR  
H. XXVII AVIANTAMIENTO  
C. EUGENIO ALVAREZ GÓMEZ  
PRESIDENTE



# MUNICIPIO DE EL NAYAR NAYARIT

## Estado Analítico del Ejercicio del Presupuesto de Egresos Clasificación por Objeto del Gasto (Capítulo y Concepto)

Usu: NAYAR 2  
Rep: rptEstadoPresupuestoEgresos\_CP\_CTO

Fecha y hora de Impresión | 07/feb./2022  
05:49 p. m.

Del 01/oct./2021 Al 31/dic./2021

Concepto	Egresos					
	Aprobado 1	Ampliaciones / (Reducciones) 2	Modificado 3=(1+2)	Devengado 4	Pagado 5	Subejercicio 6 = ( 3 - 4 )
<b>SERVICIOS PERSONALES</b>						
REMUNERACIONES AL PERSONAL DE CARACTER PERMANENTE	\$50,144,311.89	-\$12,133,829.95	\$38,010,481.94	\$9,888,904.67	\$9,886,248.96	\$28,121,577.27
REMUNERACIONES AL PERSONAL DE CARACTER TRANSITORIO	\$22,327,215.98	-\$4,653,341.08	\$17,673,874.90	\$5,046,965.31	\$5,046,965.31	\$12,626,909.59
REMUNERACIONES ADICIONALES Y ESPECIALES	\$2,540,800.00	-\$779,516.15	\$1,761,283.85	\$371,646.64	\$368,990.93	\$1,389,637.21
SEGURIDAD SOCIAL	\$18,856,447.54	-\$3,001,641.17	\$15,854,806.37	\$4,422,590.43	\$4,422,590.43	\$11,432,215.94
OTRAS PRESTACIONES SOCIALES Y ECONOMICAS	\$1,250,000.00	-\$1,250,000.00	\$0.00	\$0.00	\$0.00	\$0.00
PREVISIONES	\$167,490.98	\$2,553,025.84	\$2,720,516.82	\$47,702.29	\$47,702.29	\$2,672,814.53
PAGO DE ESTIMULOS A SERVIDORES PUBLICOS	\$5,002,357.39	-\$5,002,357.39	\$0.00	\$0.00	\$0.00	\$0.00
<b>MATERIALES Y SUMINISTROS</b>	\$0.00	\$0.00	\$0.00	\$0.00	\$0.00	\$0.00
MATERIALES DE ADMINISTRACION, EMISION DE DOCUMENTOS Y ARTICULOS OFICIALES	\$8,924,264.69	\$672,698.49	\$9,596,963.18	\$2,593,433.32	\$2,600,645.89	\$7,003,529.86
ALIMENTOS Y UTENSILIOS	\$961,000.00	-\$171,515.53	\$789,484.47	\$229,269.69	\$252,567.14	\$560,214.78
MATERIAS PRIMAS Y MATERIALES DE PRODUCCION Y COMERCIALIZACION	\$441,000.00	-\$153,535.41	\$287,464.59	\$62,263.66	\$62,263.66	\$225,200.93
MATERIALES Y ARTICULOS DE CONSTRUCCION Y DE REPARACION	\$0.00	\$0.00	\$0.00	\$0.00	\$0.00	\$0.00
PRODUCTOS QUIMICOS, FARMACEUTICOS Y DE LABORATORIO	\$330,000.00	\$34,073.80	\$364,073.80	\$41,533.18	\$41,533.18	\$322,540.62
COMBUSTIBLES, LUBRICANTES Y ADITIVOS	\$68,000.00	-\$24,110.80	\$43,889.20	\$18,517.60	\$18,517.60	\$25,371.60
VESTUARIO, BLANCOS, PRENDAS DE PROTECCION Y ARTICULOS DEPORTIVOS	\$5,125,264.69	\$40,444.88	\$5,165,709.57	\$1,237,186.73	\$1,221,101.85	\$3,928,522.84
MATERIALES Y SUMINISTROS PARA SEGURIDAD	\$432,000.00	\$473,646.55	\$905,646.55	\$195,506.29	\$195,506.29	\$710,140.26
HERRAMIENTAS, REFACCIONES Y ACCESORIOS MENORES	\$370,000.00	-\$347,859.03	\$22,140.97	\$22,140.97	\$22,140.97	\$0.00
<b>SERVICIOS GENERALES</b>	\$1,197,000.00	\$821,554.03	\$2,018,554.03	\$787,015.20	\$787,015.20	\$1,231,538.83
SERVICIOS BASICOS	\$8,727,400.00	\$4,444,761.45	\$13,172,161.45	\$3,603,330.72	\$2,885,480.22	\$9,586,830.73
SERVICIOS DE ARRENDAMIENTO	\$2,770,000.00	-\$202,310.76	\$2,567,689.24	\$1,484,659.80	\$1,345,982.80	\$1,083,029.44
SERVICIOS PROFESIONALES, CIENTIFICOS, TECNICOS Y OTROS SERVICIOS	\$2,075,000.00	\$2,217,162.59	\$4,292,162.59	\$105,845.60	\$105,845.60	\$4,186,316.99
SERVICIOS FINANCIEROS, BANCARIOS Y COMERCIALES	\$1,866,400.00	\$1,507,349.39	\$3,373,749.39	\$1,055,943.87	\$475,943.87	\$2,317,805.52
SERVICIOS DE INSTALACION, REPARACION, MANTENIMIENTO Y CONSERVACION	\$535,000.00	\$143,200.88	\$678,200.88	\$89,238.13	\$89,238.13	\$588,962.75
SERVICIOS DE COMUNICACION SOCIAL Y PUBLICIDAD	\$617,000.00	\$714,097.53	\$1,331,097.53	\$427,775.90	\$428,602.40	\$903,321.63
SERVICIOS DE TRASLADO Y VIATICOS	\$35,000.00	\$261,507.20	\$296,507.20	\$293,068.20	\$293,068.20	\$3,439.00
SERVICIOS OFICIALES	\$427,000.00	\$163,665.18	\$590,665.18	\$132,317.00	\$132,317.00	\$458,348.18
OTROS SERVICIOS GENERALES	\$400,000.00	-\$360,885.56	\$39,114.44	\$13,507.22	\$13,507.22	\$25,607.22
<b>TRANSFERENCIAS, ASIGNACIONES, SUBSIDIOS Y OTRAS AYUDAS</b>	\$2,000.00	\$975.00	\$2,975.00	\$975.00	\$975.00	\$2,000.00
	\$15,151,020.80	-\$1,250,741.85	\$13,900,278.95	\$3,474,571.19	\$3,474,571.19	\$10,425,707.76



**MUNICIPIO DE EL NAYAR  
NAYARIT**

**Estado Analítico del Ejercicio del Presupuesto de Egresos  
Clasificación por Objeto del Gasto (Capítulo y Concepto)**

Usu: NAYAR.2  
Rep: rptEstadoPresupuestoEgresos\_CP\_CTO

Fecha y hora de Impresión | 07/feb./2022  
05:49 p. m.

Del 01/oct./2021 Al 31/dic./2021

Concepto	Egresos					
	Aprobado 1	Ampliaciones / (Reducciones) 2	Modificado 3=(1+2)	Devengado 4	Pagado 5	Subejercicio 6 = ( 3 - 4 )
<b>SERVICIOS PERSONALES</b>						
REMUNERACIONES AL PERSONAL DE CARACTER PERMANENTE	\$50,144,311.89	-\$12,133,829.95	\$38,010,481.94	\$9,888,904.87	\$9,886,248.96	\$28,121,877.27
REMUNERACIONES AL PERSONAL DE CARACTER TRANSITORIO	\$22,327,215.98	-\$4,653,341.08	\$17,673,874.90	\$5,046,965.31	\$5,046,965.31	\$12,626,909.59
REMUNERACIONES ADICIONALES Y ESPECIALES	\$2,540,800.00	-\$779,516.15	\$1,761,283.85	\$371,646.64	\$368,990.93	\$1,389,637.21
SEGURIDAD SOCIAL	\$18,856,447.54	-\$3,001,641.17	\$15,854,806.37	\$4,422,590.43	\$4,422,590.43	\$11,432,215.94
OTRAS PRESTACIONES SOCIALES Y ECONOMICAS	\$1,250,000.00	-\$1,250,000.00	\$0.00	\$0.00	\$0.00	\$0.00
PREVISIONES	\$167,490.98	\$2,553,025.84	\$2,720,516.82	\$47,702.29	\$47,702.29	\$2,672,814.53
PAGO DE ESTIMULOS A SERVIDORES PUBLICOS	\$5,002,357.39	-\$5,002,357.39	\$0.00	\$0.00	\$0.00	\$0.00
<b>MATERIALES Y SUMINISTROS</b>	\$0.00	\$0.00	\$0.00	\$0.00	\$0.00	\$0.00
MATERIALES DE ADMINISTRACION, EMISION DE DOCUMENTOS Y ARTICULOS OFICIALES	\$9,924,264.69	\$672,698.49	\$9,596,963.18	\$2,593,433.32	\$2,600,645.89	\$7,003,529.86
ALIMENTOS Y UTENSILIOS	\$961,000.00	-\$171,515.53	\$789,484.47	\$229,269.69	\$252,567.14	\$560,214.78
MATERIAS PRIMAS Y MATERIALES DE PRODUCCION Y COMERCIALIZACION	\$441,000.00	-\$153,535.41	\$287,464.59	\$62,263.66	\$62,263.66	\$225,200.93
MATERIALES Y ARTICULOS DE CONSTRUCCION Y DE REPARACION	\$0.00	\$0.00	\$0.00	\$0.00	\$0.00	\$0.00
PRODUCTOS QUIMICOS, FARMACEUTICOS Y DE LABORATORIO	\$330,000.00	\$34,073.80	\$364,073.80	\$41,533.18	\$41,533.18	\$322,540.62
COMBUSTIBLES, LUBRICANTES Y ADITIVOS	\$68,000.00	-\$24,110.80	\$43,889.20	\$18,517.60	\$18,517.60	\$25,371.60
VESTUARIO, BLANCOS, PRENDAS DE PROTECCION Y ARTICULOS DEPORTIVOS	\$5,125,264.69	\$40,444.88	\$5,165,709.57	\$1,237,186.73	\$1,221,101.85	\$3,928,522.84
MATERIALES Y SUMINISTROS PARA SEGURIDAD	\$432,000.00	\$473,646.55	\$905,646.55	\$195,506.29	\$195,506.29	\$710,140.26
HERRAMIENTAS, REFACCIONES Y ACCESORIOS MENORES	\$370,000.00	-\$347,859.03	\$22,140.97	\$22,140.97	\$22,140.97	\$0.00
<b>SERVICIOS GENERALES</b>	\$1,197,000.00	\$821,554.03	\$2,018,554.03	\$787,015.20	\$787,015.20	\$1,231,538.83
SERVICIOS BASICOS	\$8,727,400.00	\$4,444,761.45	\$13,172,161.45	\$3,603,330.72	\$2,885,480.22	\$9,566,830.73
SERVICIOS DE ARRENDAMIENTO	\$2,770,000.00	-\$202,310.76	\$2,567,689.24	\$1,484,659.80	\$1,345,982.80	\$1,083,029.44
SERVICIOS PROFESIONALES, CIENTIFICOS, TECNICOS Y OTROS SERVICIOS	\$2,075,000.00	\$2,217,162.59	\$4,292,162.59	\$105,845.60	\$105,845.60	\$4,186,316.99
SERVICIOS FINANCIEROS, BANCARIOS Y COMERCIALES	\$1,866,400.00	\$1,507,349.39	\$3,373,749.39	\$1,055,943.87	\$475,943.87	\$2,317,805.52
SERVICIOS DE INSTALACION, REPARACION, MANTENIMIENTO Y CONSERVACION	\$535,000.00	\$143,200.88	\$678,200.88	\$89,238.13	\$89,238.13	\$588,962.75
SERVICIOS DE COMUNICACION SOCIAL Y PUBLICIDAD	\$617,000.00	\$714,097.53	\$1,331,097.53	\$427,775.90	\$428,602.40	\$903,321.63
SERVICIOS DE TRASLADO Y VIATICOS	\$35,000.00	\$261,507.20	\$296,507.20	\$293,068.20	\$293,068.20	\$3,439.00
SERVICIOS OFICIALES	\$427,000.00	\$163,665.18	\$590,665.18	\$132,317.00	\$132,317.00	\$458,348.18
OTROS SERVICIOS GENERALES	\$400,000.00	-\$360,885.56	\$39,114.44	\$13,507.22	\$13,507.22	\$25,607.22
<b>TRANSFERENCIAS, ASIGNACIONES, SUBSIDIOS Y OTRAS AYUDAS</b>	\$2,000.00	\$975.00	\$2,975.00	\$975.00	\$975.00	\$2,000.00
	\$15,151,020.80	-\$1,250,741.85	\$13,900,278.95	\$3,474,571.19	\$3,474,571.19	\$10,425,707.76





**MUNICIPIO DE EL NAYAR**  
**NAYARIT**

**Estado Analítico del Ejercicio del Presupuesto de Egresos**  
**Clasificación por Objeto del Gasto (Capítulo y Concepto)**

Usr: NAYAR 2  
Rep: rptEstadoPresupuestoEgresos\_CP\_CTO

Fecha y hora de Impresión 07/feb./2022  
05:49 p. m.

Del 01/oct./2021 Al 31/dic./2021

Concepto	Egresos					
	Aprobado 1	Ampliaciones / (Reducciones) 2	Modificado 3=(1+2)	Devengado 4	Pagado 5	Subejercicio 6 = ( 3 - 4 )
CONVENIOS	\$0.00	\$0.00	\$0.00	\$0.00	\$0.00	\$0.00
DEUDA PUBLICA	\$4,504,298.63	-\$4,504,298.63	\$0.00	\$0.00	\$0.00	\$0.00
AMORTIZACION DE LA DEUDA PUBLICA	\$4,304,298.63	-\$4,304,298.63	\$0.00	\$0.00	\$0.00	\$0.00
INTERESES DE LA DEUDA PUBLICA	\$200,000.00	-\$200,000.00	\$0.00	\$0.00	\$0.00	\$0.00
COMISIONES DE LA DEUDA PUBLICA	\$0.00	\$0.00	\$0.00	\$0.00	\$0.00	\$0.00
GASTOS DE LA DEUDA PUBLICA	\$0.00	\$0.00	\$0.00	\$0.00	\$0.00	\$0.00
COSTO POR COBERTURAS	\$0.00	\$0.00	\$0.00	\$0.00	\$0.00	\$0.00
APOYOS FINANCIEROS	\$0.00	\$0.00	\$0.00	\$0.00	\$0.00	\$0.00
ADEUDOS DE EJERCICIOS FISCALES ANTERIORES (ADEFAS)	\$0.00	\$0.00	\$0.00	\$0.00	\$0.00	\$0.00
<b>Total del Gasto</b>	<b>\$281,714,214.10</b>	<b>\$3,699,262.88</b>	<b>\$285,413,476.98</b>	<b>\$117,812,312.64</b>	<b>\$88,557,811.60</b>	<b>\$167,601,164.34</b>



C. EUGENIO ALVAREZ GÓMEZ  
PRESIDENTE



C.P.A. EMILIO GONZALEZ VALLES  
TESORERO MUNICIPAL







# MUNICIPIO DE EL NAYAR NAYARIT

## Estado Analítico del Ejercicio del Presupuesto de Egresos Clasificación Funcional (Finalidad y Función)

Fecha y hora de impresión | 07/feb./2022  
05:56 p. m.

Usu: NAYAR 2  
Rep: rptEstadoPresupuestoEgresos\_FN3

| Del 01/oct./2021 Al 31/dic./2021

Concepto	Egresos					
	Aprobado	Ampliaciones / (Reducciones)	Modificado	Devengado	Pagado	Subejercicio
	1	2	3=(1+2)	4	5	6 = ( 3 - 4 )
ADEUDOS DE EJERCICIOS FISCALES ANTERIORES	\$0.00	\$0.00	\$0.00	\$0.00	\$0.00	\$0.00
<b>Total del Gasto</b>	<b>\$281,714,214.10</b>	<b>\$3,699,262.88</b>	<b>\$285,413,476.98</b>	<b>\$17,812,312.64</b>	<b>\$88,557,811.60</b>	<b>\$167,601,164.34</b>

**Del Nayar**  
MAYORALDIA MUNICIPAL  
PRESIDENTE MUNICIPAL  
C. EUGENIO ALVAREZ GÓMEZ  
PRESIDENTE

**Del Nayar**  
TESORERIA  
C. A. EMILIO GONZALEZ VALLES  
TESORERO MUNICIPAL  
2021 - 2024



H. XXVII AYUNTAMIENTO  
DEL NAYAR, NAYARIT.  
2021 - 2024

**ACCIONES**  
**QUE TRANSFORMAN**

## FORMATOS DE LDFEM A PUBLICAR



**MUNICIPIO DE EL NAYAR (a)**  
**Estado de Situación Financiera Detallado - LDF**  
**Al 31 de diciembre de 2020 y al 31 de Diciembre de 2021 (b)**  
**(PESOS)**

Concepto (c)	2021 (d)	31 de diciembre de 2020 (e)	Concepto (c)	2021 (d)	31 de diciembre de 2020 (e)
<b>ACTIVO</b>			<b>PASIVO</b>		
<b>Activo Circulante</b>			<b>Pasivo Circulante</b>		
a. Efectivo y Equivalentes (a=a1+a2+a3+a4+a5+a6+a7)	25,656,709	58,461,861	a. Cuentas por Pagar a Corto Plazo (a=a1+a2+a3+a4+a5+a6+a7+a8+a9)	41,638,541	76,693,747
a1) Efectivo	0	0	a1) Servicios Personales por Pagar a Corto Plazo	362,865	362,765
a2) Bancos/Tesorería	25,625,457	58,430,609	a2) Proveedores por Pagar a Corto Plazo	2,070,767	1,497,394
a3) Bancos/Dependencias y Otros	0	0	a3) Contratistas por Obras Públicas por Pagar a Corto Plazo	28,731,742	63,042,200
a4) Inversiones Temporales (Hasta 3 meses)	0	0	a4) Participaciones y Aportaciones por Pagar a Corto Plazo	0	0
a5) Fondos con Afectación Específica	0	0	a5) Transferencias Otorgadas por Pagar a Corto Plazo	35,413	35,413
a6) Depósitos de Fondos de Terceros en Garantía y/o Administración	31,252	31,252	a6) Intereses, Comisiones y Otros Gastos de la Deuda Pública por Pagar a Corto Plazo	0	0
a7) Otros Efectivos y Equivalentes	0	0	a7) Retenciones y Contribuciones por Pagar a Corto Plazo	9,527,974	10,897,828
b. Derechos a Recibir Efectivo o Equivalentes (b=b1+b2+b3+b4+b5+b6+b7)	6,065,715	6,540,886	a8) Devoluciones de la Ley de Ingresos por Pagar a Corto Plazo	0	0
b1) Inversiones Financieras de Corto Plazo	-48,862	-17,693	a9) Otras Cuentas por Pagar a Corto Plazo	909,780	858,147
b2) Cuentas por Cobrar a Corto Plazo	0	0	b. Documentos por Pagar a Corto Plazo (b=b1+b2+b3)	1,947	1,947
b3) Deudores Diversos por Cobrar a Corto Plazo	4,844,867	5,288,869	b1) Documentos Comerciales por Pagar a Corto Plazo	0	0
b4) Ingresos por Recuperar a Corto Plazo	0	0	b2) Documentos con Contratistas por Obras Públicas por Pagar a Corto Plazo	0	0
b5) Deudores por Anticipos de la Tesorería a Corto Plazo	1,269,710	1,269,710	b3) Otros Documentos por Pagar a Corto Plazo	1,947	1,947
b6) Préstamos Otorgados a Corto Plazo	0	0	c. Porción a Corto Plazo de la Deuda Pública a Largo Plazo (c=c1+c2)	0	0
b7) Otros Derechos a Recibir Efectivo o Equivalentes a Corto Plazo	0	0	c1) Porción a Corto Plazo de la Deuda Pública	0	0
c. Derechos a Recibir Bienes o Servicios (c=c1+c2+c3+c4+c5)	10,158,615	13,954,165	c2) Porción a Corto Plazo de Arrendamiento Financiero	0	0
c1) Anticipo a Proveedores por Adquisición de Bienes y Prestación de Servicios a Corto Plazo	25,000	25,000	d. Títulos y Valores a Corto Plazo	0	0
c2) Anticipo a Proveedores por Adquisición de Bienes Inmuebles y Muebles a Corto Plazo	0	0	e. Pasivos Diferidos a Corto Plazo (e=e1+e2+e3)	0	0
c3) Anticipo a Proveedores por Adquisición de Bienes Intangibles a Corto Plazo	0	0	e1) Ingresos Cobrados por Adelantado a Corto Plazo	0	0
c4) Anticipo a Contratistas por Obras Públicas a Corto Plazo	10,133,615	13,929,165	e2) Intereses Cobrados por Adelantado a Corto Plazo	0	0
c5) Otros Derechos a Recibir Bienes o Servicios a Corto Plazo	0	0	e3) Otros Pasivos Diferidos a Corto Plazo	0	0
d. Inventarios (d=d1+d2+d3+d4+d5)	0	0	f. Fondos y Bienes de Terceros en Garantía y/o Administración a Corto Plazo (f=f1+f2+f3+f4+f5+f6)	11,328	0
d1) Inventario de Mercancías para Venta	0	0	(1) Fondos en Garantía a Corto Plazo	0	0
d2) Inventario de Mercancías Terminadas	0	0	(2) Fondos en Administración a Corto Plazo	0	0
d3) Inventario de Mercancías en Proceso de Elaboración	0	0	(3) Fondos Contingentes a Corto Plazo	11,328	0
d4) Inventario de Materias Primas, Materiales y Suministros para Producción	0	0	(4) Fondos de Fideicomisos, Mandatos y Contratos Análogos a Corto Plazo	0	0
d5) Bienes en Tránsito	0	0	(5) Otros Fondos de Terceros en Garantía y/o Administración a Corto Plazo	0	0
e. Almacenes	0	0	(6) Valores y Bienes en Garantía a Corto Plazo	0	0
f. Estimación por Pérdida o Deterioro de Activos Circulantes (f=f1+f2)	0	0	g. Provisiones a Corto Plazo (g=g1+g2+g3)	0	0
f1) Estimaciones para Cuentas Incobrables por Derechos a Recibir Efectivo o Equivalentes	0	0	g1) Provisión para Demandas y Juicios a Corto Plazo	0	0
f2) Estimación por Deterioro de Inventarios	0	0	g2) Provisión para Contingencias a Corto Plazo	0	0
g. Otros Activos Circulantes (g=g1+g2+g3+g4)	0	0	g3) Otras Provisiones a Corto Plazo	0	0
g1) Valores en Garantía	0	0	h. Otros Pasivos a Corto Plazo (h=h1+h2+h3)	0	0
g2) Bienes en Garantía (excluye depósitos de fondos)	0	0	h1) Ingresos por Clasificar	0	0
g3) Bienes Derivados de Embargos, Decomisos, Aseguramientos y Dación en Pago	0	0	h2) Recaudación por Participar	0	0
g4) Adquisición con Fondos de Terceros	0	0	h3) Otros Pasivos Circulantes	0	0
<b>IA. Total de Activos Circulantes (IA = a + b + c + d + e + f + g)</b>	<b>41,881,039</b>	<b>78,956,912</b>	<b>IIA. Total de Pasivos Circulantes (IIA = a + b + c + d + e + f + g + h)</b>	<b>41,651,816</b>	<b>76,695,694</b>
<b>Activo No Circulante</b>			<b>Pasivo No Circulante</b>		
a. Inversiones Financieras a Largo Plazo	0	0	a. Cuentas por Pagar a Largo Plazo	0	0
b. Derechos a Recibir Efectivo o Equivalentes a Largo Plazo	0	0	b. Documentos por Pagar a Largo Plazo	18,773	18,773
c. Bienes Inmuebles, Infraestructura y Construcciones en Proceso	995,424,954	786,706,560	c. Deuda Pública a Largo Plazo	0	0
d. Bienes Muebles	16,556,665	14,874,642	d. Pasivos Diferidos a Largo Plazo	0	0
e. Activos Intangibles	27,950	27,950	e. Fondos y Bienes de Terceros en Garantía y/o en Administración a Largo Plazo	0	0
f. Depreciación, Deterioro y Amortización Acumulada de Bienes	0	0	f. Provisiones a Largo Plazo	0	0
g. Activos Diferidos	2,562,316	2,562,316	<b>IIIB. Total de Pasivos No Circulantes (IIIB = a + b + c + d + e + f)</b>	<b>18,773</b>	<b>18,773</b>
h. Estimación por Pérdida o Deterioro de Activos no Circulantes	0	0	<b>II. Total del Pasivo (II = IIA + IIIB)</b>	<b>41,670,589</b>	<b>76,714,466</b>
i. Otros Activos no Circulantes	0	0	<b>HACIENDA PÚBLICA/PATRIMONIO</b>		
<b>IB. Total de Activos No Circulantes (IB = a + b + c + d + e + f + g + h + i)</b>	<b>1,014,571,885</b>	<b>804,171,468</b>	<b>IIIA. Hacienda Pública/Patrimonio Contribuido (IIIA = a + b + c)</b>	<b>0</b>	<b>0</b>
<b>I. Total del Activo (I = IA + IB)</b>	<b>1,056,452,924</b>	<b>883,128,380</b>	a. Aportaciones	0	0
			b. Donaciones de Capital	0	0
			c. Actualización de la Hacienda Pública/Patrimonio	0	0
			<b>IIIB. Hacienda Pública/Patrimonio Generado (IIIB = a + b + c + d + e)</b>	<b>1,014,784,991</b>	<b>805,095,561</b>
			a. Resultados del Ejercicio (Ahorro/ Desahorro)	209,889,471	211,205,000
			b. Resultados de Ejercicios Anteriores	804,895,521	593,890,561
			c. Revalúos	0	0
			d. Reservas	0	0
			e. Rectificaciones de Resultados de Ejercicios Anteriores	0	0
			<b>IIIC. Exceso o Insuficiencia en la Actualización de la Hacienda Pública/Patrimonio (IIIC=a+b)</b>	<b>0</b>	<b>0</b>
			a. Resultado por Posición Monetaria	0	0
			b. Resultado por Tenencia de Activos no Monetarios	0	0
			<b>III. Total Hacienda Pública/Patrimonio (III = IIIA + IIIB + IIIC)</b>	<b>1,014,784,991</b>	<b>805,095,561</b>
			<b>IV. Total del Pasivo y Hacienda Pública/Patrimonio (IV = II + III)</b>	<b>1,056,455,580</b>	<b>881,810,028</b>

MUNICIPIO DE EL NAYAR (a)							
Informe Analítico de la Deuda Pública y Otros Pasivos - LDF							
Del 1 de Enero al 31 de Diciembre de 2021 (b)							
(PESOS)							
Denominación de la Deuda Pública y Otros Pasivos (c)	Saldo al 31 de diciembre de 2020 (d)	Disposiciones del Periodo (e)	Amortizaciones del Periodo (f)	Revaluaciones, Reclasificaciones y Otros Ajustes (g)	Saldo Final del Periodo (h) h=d+e-f+g	Pago de Intereses del Periodo (i)	Pago de Comisiones y demás costos asociados durante el Periodo (j)
1. Deuda Pública (1=A+B)	0	0	0	0	0	0	0
A. Corto Plazo (A=a1+a2+a3)	0	0	0	0	0	0	0
a1) Instituciones de Crédito	0	0	0	0	0	0	0
a2) Títulos y Valores	0	0	0	0	0	0	0
a3) Arrendamientos Financieros	0	0	0	0	0	0	0
B. Largo Plazo (B=b1+b2+b3)	0	0	0	0	0	0	0
b1) Instituciones de Crédito	0	0	0	0	0	0	0
b2) Títulos y Valores	0	0	0	0	0	0	0
b3) Arrendamientos Financieros	0	0	0	0	0	0	0
2. Otros Pasivos	76,714,466				41,670,589		
3. Total de la Deuda Pública y Otros Pasivos	76,714,466	0	0	0	41,670,589	0	0
4. Deuda Contingente 1 (informativo)	0	0	0	0	0	0	0
A. Deuda Contingente 1	0				0		
B. Deuda Contingente 2	0				0		
C. Deuda Contingente XX	0				0		
5. Valor de Instrumentos Bono Cupón Cero 2 (Informativo)	0	0	0	0	0	0	0
A. Instrumento Bono Cupón Cero 1	0				0		
B. Instrumento Bono Cupón Cero 2	0				0		
C. Instrumento Bono Cupón Cero XX	0				0		

1. Se refiere a cualquier Financiamiento sin fuente o garantía de pago definida, que sea asumida de manera solidaria o subsidiaria por las Entidades Federativas con sus Municipios, organismos descentralizados y empresas de participación estatal mayoritaria y fideicomisos, locales o municipales, y por los Municipios con sus respectivos organismos descentralizados y empresas de participación municipal mayoritaria.

2. Se refiere al valor del Bono Cupón Cero que respalda el pago de los créditos asociados al mismo (Activo).

Obligaciones a Corto Plazo (k)	Monto Contratado (l)	Plazo Pactado (m)	Tasa de Interés (n)	Comisiones y Costos Relacionados (o)	Tasa Efectiva (p)
6. Obligaciones a Corto Plazo (Informativo)	0	0	0	0	0
A. Crédito 1					
B. Crédito 2					
C. Crédito XX					



**MUNICIPIO DE EL NAYAR (a)**  
**Balance Presupuestario - LDF**  
 Del 1 de Enero al 31 de Diciembre de 2021 (b)  
 (PESOS)

Concepto (c)	Estimado/ Aprobado (d)	Devengado	Recaudado/ Pagado
<b>A. Ingresos Totales (A = A1+A2+A3)</b>	<b>277,409,916</b>	<b>283,052,802</b>	<b>283,052,802</b>
A1. Ingresos de Libre Disposición	49,602,147	51,930,820	51,930,820
A2. Transferencias Federales Etiquetadas	226,112,068	231,121,982	231,121,982
A3. Financiamiento Neto	1,695,701	0	0
<b>B. Egresos Presupuestarios<sup>1</sup> (B = B1+B2)</b>	<b>277,209,915</b>	<b>284,884,756</b>	<b>255,276,986</b>
B1. Gasto No Etiquetado (sin incluir Amortización de la Deuda Pública)	55,602,147	54,127,174	53,456,956
B2. Gasto Etiquetado (sin incluir Amortización de la Deuda Pública)	221,607,769	230,757,582	201,820,030
<b>C. Remanentes del Ejercicio Anterior (C = C1 + C2)</b>	<b>0</b>	<b>0</b>	<b>0</b>
C1. Remanentes de Ingresos de Libre Disposición aplicados en el periodo			
C2. Remanentes de Transferencias Federales Etiquetadas aplicados en el periodo			
<b>I. Balance Presupuestario (I = A - B + C)</b>	<b>200,001</b>	<b>-1,831,954</b>	<b>27,775,816</b>
<b>II. Balance Presupuestario sin Financiamiento Neto (II = I - A3)</b>	<b>-1,495,700</b>	<b>-1,831,954</b>	<b>27,775,816</b>
<b>III. Balance Presupuestario sin Financiamiento Neto y sin Remanentes del Ejercicio Anterior (III= II - C)</b>	<b>-1,495,700</b>	<b>-1,831,954</b>	<b>27,775,816</b>

Concepto	Aprobado	Devengado	Pagado
<b>E. Intereses, Comisiones y Gastos de la Deuda (E = E1+E2)</b>	<b>200,000</b>	<b>0</b>	<b>0</b>
E1. Intereses, Comisiones y Gastos de la Deuda con Gasto No Etiquetado			
E2. Intereses, Comisiones y Gastos de la Deuda con Gasto Etiquetado	200,000	0	0
<b>IV. Balance Primario (IV = III - E)</b>	<b>-1,695,700</b>	<b>-1,831,954</b>	<b>27,775,816</b>

Concepto	Estimado/ Aprobado	Devengado	Recaudado/ Pagado
<b>F. Financiamiento (F = F1 + F2)</b>	<b>6,000,000</b>	<b>0</b>	<b>0</b>
F1. Financiamiento con Fuente de Pago de Ingresos de Libre Disposición	6,000,000	0	0
F2. Financiamiento con Fuente de Pago de Transferencias Federales Etiquetadas			
<b>G. Amortización de la Deuda (G = G1 + G2)</b>	<b>4,304,299</b>	<b>0</b>	<b>0</b>
G1. Amortización de la Deuda Pública con Gasto No Etiquetado	0	0	0
G2. Amortización de la Deuda Pública con Gasto Etiquetado	4,304,299	0	0
<b>A3. Financiamiento Neto (A3 = F - G)</b>	<b>1,695,701</b>	<b>0</b>	<b>0</b>

Concepto	Estimado/ Aprobado	Devengado	Recaudado/ Pagado
A1. Ingresos de Libre Disposición	49,602,147	51,930,820	51,930,820
A3.1 Financiamiento Neto con Fuente de Pago de Ingresos de Libre Disposición (A3.1 = F1 - G1)	6,000,000	0	0
F1. Financiamiento con Fuente de Pago de Ingresos de Libre Disposición	6,000,000	0	0
G1. Amortización de la Deuda Pública con Gasto No Etiquetado	0	0	0
B1. Gasto No Etiquetado (sin incluir Amortización de la Deuda Pública)	55,602,147	54,127,174	53,456,956
C1. Remanentes de Ingresos de Libre Disposición aplicados en el periodo		0	0
<b>V. Balance Presupuestario de Recursos Disponibles (V = A1 + A3.1 - B1 + C1)</b>	<b>-0</b>	<b>-2,196,354</b>	<b>-1,526,136</b>
<b>VI. Balance Presupuestario de Recursos Disponibles sin Financiamiento Neto (VI = V - A3.1)</b>	<b>-6,000,000</b>	<b>-2,196,354</b>	<b>-1,526,136</b>

Concepto	Estimado/ Aprobado	Devengado	Recaudado/ Pagado
A2. Transferencias Federales Etiquetadas	226,112,068	231,121,982	231,121,982
A3.2 Financiamiento Neto con Fuente de Pago de Transferencias Federales Etiquetadas (A3.2 = F2 – G2)	-4,304,299	0	0
F2. Financiamiento con Fuente de Pago de Transferencias Federales Etiquetadas	0	0	0
G2. Amortización de la Deuda Pública con Gasto Etiquetado	4,304,299	0	0
B2. Gasto Etiquetado (sin incluir Amortización de la Deuda Pública)	221,607,769	230,757,582	201,820,030
C2. Remanentes de Transferencias Federales Etiquetadas aplicados en el periodo		0	0
<b>VII. Balance Presupuestario de Recursos Etiquetados (VII = A2 + A3.2 – B2 + C2)</b>	<b>200,001</b>	<b>364,400</b>	<b>29,301,952</b>
<b>VIII. Balance Presupuestario de Recursos Etiquetados sin Financiamiento Neto (VIII = VII – A3.2)</b>	<b>4,504,300</b>	<b>364,400</b>	<b>29,301,952</b>



**MUNICIPIO DE EL NAYAR (a)**  
**Estado Analítico de Ingresos Detallado - LDF**  
**Del 1 de Enero al 31 de Diciembre de 2021 (b)**  
**(PESOS)**

Concepto (c)	Ingreso					Diferencia (e)
	Estimado (d)	Ampliaciones/ (Reducciones)	Modificado	Devengado	Recaudado	
<b>Ingresos de Libre Disposición</b>						
A. Impuestos	0	44,122	44,122	44,122	44,122	44,122
B. Cuotas y Aportaciones de Seguridad Social			0			0
C. Contribuciones de Mejoras			0			0
D. Derechos	1,528,806	-945,783	583,023	583,023	583,023	-945,783
E. Productos	0	9,392	9,392	9,392	9,392	9,392
F. Aprovechamientos	0	871,794	871,794	871,794	871,794	871,794
G. Ingresos por Ventas de Bienes y Prestación Servicios			0			0
H. Participaciones (H=h1+h2+h3+h4+h5+h6+h7+h8+h9+h10+h11)	48,019,711	2,402,368	50,422,079	50,422,079	50,422,079	2,402,368
h1) Fondo General de Participaciones	31,482,456	-1,140,408	30,342,048	30,342,048	30,342,048	-1,140,408
h2) Fondo de Fomento Municipal	7,758,003	-108,837	7,649,167	7,649,167	7,649,167	-108,837
h3) Fondo de Fiscalización y Recaudación	1,420,356	24,090	1,444,445	1,444,445	1,444,445	24,090
h4) Fondo de Compensación	0	390,619	390,619	390,619	390,619	390,619
h5) Fondo de Extracción de Hidrocarburos			0			0
h6) Impuesto Especial Sobre Producción y Servicios	4,109,355	78,581	4,187,935	4,187,935	4,187,935	78,581
h7) 0.136% de la Recaudación Federal Participable			0			0
h8) 3.17% Sobre Extracción de Petróleo			0			0
h9) Gasolinas y Diésel			0			0
h10) Fondo del Impuesto Sobre la Renta	3,249,541	2,440,061	5,689,603	5,689,603	5,689,603	2,440,061
h11) Fondo de Estabilización de los Ingresos de las Entidades Federativas	0	718,262	718,262	718,262	718,262	718,262
I. Incentivos Derivados de la Colaboración Fiscal (I=i1+i2+i3+i4+i5)	0	0	0	0	0	0
i1) Tenencia o Uso de Vehículos			0			0
i2) Fondo de Compensación ISAN			0			0
i3) Impuesto Sobre Automóviles Nuevos			0			0
i4) Fondo de Compensación de Repecos-Intermedios			0			0
i5) Otros Incentivos Económicos			0			0
J. Transferencias y Asignaciones			0			0
K. Convenios	0	0	0	0	0	0
k1) Otros Convenios y Subsidios			0			0
L. Otros Ingresos de Libre Disposición (L=l1+l2)	53,630	-53,219	410	410	410	-53,219
l1) Participaciones en Ingresos Locales	53,630	-53,219	410	410	410	-53,219
l2) Otros Ingresos de Libre Disposición			0			0
<b>I. Total de Ingresos de Libre Disposición (I=A+B+C+D+E+F+G+H+I+J+K+L)</b>	<b>49,602,147</b>	<b>2,328,673</b>	<b>51,930,820</b>	<b>51,930,820</b>	<b>51,930,820</b>	<b>2,328,673</b>
<b>Ingresos Excedentes de Ingresos de Libre Disposición</b>						
<b>Transferencias Federales Etiquetadas</b>						
A. Aportaciones (A=a1+a2+a3+a4+a5+a6+a7+a8)	226,112,067	4,245,019	230,357,087	230,357,087	230,357,087	4,245,019
a1) Fondo de Aportaciones para la Nómina Educativa y Gasto Operativo			0			0
a2) Fondo de Aportaciones para los Servicios de Salud			0			0
a3) Fondo de Aportaciones para la Infraestructura Social	194,262,918	1,934,167	196,197,085	196,197,085	196,197,085	1,934,167
a4) Fondo de Aportaciones para el Fortalecimiento de los Municipios y de las Demarcaciones Territoriales del Distrito Federal	31,849,149	2,310,852	34,160,001	34,160,001	34,160,001	2,310,852
a5) Fondo de Aportaciones Múltiples			0			0
a6) Fondo de Aportaciones para la Educación Tecnológica y de Adultos			0			0
a7) Fondo de Aportaciones para la Seguridad Pública de los Estados y del Distrito Federal			0			0
a8) Fondo de Aportaciones para el Fortalecimiento de las Entidades Federativas			0			0
B. Convenios (B=b1+b2+b3+b4)	1	764,895	764,896	764,895	764,895	764,894
b1) Convenios de Protección Social en Salud			0			0
b2) Convenios de Descentralización			0			0
b3) Convenios de Reasignación	1	764,895	764,896	764,895	764,895	764,894
b4) Otros Convenios y Subsidios			0			0
C. Fondos Distintos de Aportaciones (C=c1+c2)	0	0	0	0	0	0
c1) Fondo para Entidades Federativas y Municipios Productores de Hidrocarburos			0			0
c2) Fondo Minero			0			0
D. Transferencias, Asignaciones, Subsidios y Subvenciones, y Pensiones y Jubilaciones			0			0

MUNICIPIO DE EL NAYAR (a)  
 Estado Analítico de Ingresos Detallado - LDF  
 Del 1 de Enero al 31 de Diciembre de 2021 (b)  
 (PESOS)

Concepto (c)	Ingreso				Diferencia (e)	
	Estimado (d)	Ampliaciones/ (Reducciones)	Modificado	Devengado		Recaudado
E. Otras Transferencias Federales Etiquetadas			0			0
<b>II. Total de Transferencias Federales Etiquetadas (II = A + B + C + D + E)</b>	226,112,068	5,009,914	231,121,983	231,121,982	231,121,982	5,009,913
III. Ingresos Derivados de Financiamientos (III = A)	6,000,000	-6,000,000	0	0	0	-6,000,000
A. Ingresos Derivados de Financiamientos	6,000,000	-6,000,000	0	0	0	-6,000,000
<b>IV. Total de Ingresos (IV = I + II + III)</b>	<b>281,714,215</b>	<b>1,338,588</b>	<b>283,052,803</b>	<b>283,052,802</b>	<b>283,052,802</b>	<b>1,338,587</b>
<b>Datos Informativos</b>						
1. Ingresos Derivados de Financiamientos con Fuente de Pago de Ingresos de Libre Disposición	6,000,000	-6,000,000	0	0	0	-6,000,000
2. Ingresos Derivados de Financiamientos con Fuente de Pago de Transferencias Federales Etiquetadas			0			0
<b>3. Ingresos Derivados de Financiamientos (3 = 1 + 2)</b>	<b>6,000,000</b>	<b>-6,000,000</b>	<b>0</b>	<b>0</b>	<b>0</b>	<b>-6,000,000</b>

**MUNICIPIO DE EL NAYAR (a)**  
**Estado Analítico del Ejercicio del Presupuesto de Egresos Detallado - LDF**  
**Clasificación por Objeto del Gasto (Capítulo y Concepto)**  
**Del 1 de Enero al 31 de Diciembre de 2021 (b)**  
**(PESOS)**

Concepto (c)	Egresos					Subejercicio (e)
	Aprobado (d)	Ampliaciones/ (Reducciones)	Modificado	Devengado	Pagado	
<b>I. Gasto No Etiquetado (I=A+B+C+D+E+F+G+H+I)</b>	<b>55,602,147</b>	<b>-1,310,651</b>	<b>54,291,495</b>	<b>54,127,174</b>	<b>53,456,956</b>	<b>164,321</b>
<b>A. Servicios Personales (A=a1+a2+a3+a4+a5+a6+a7)</b>	<b>34,379,126</b>	<b>-3,310,917</b>	<b>31,068,209</b>	<b>31,064,515</b>	<b>31,061,860</b>	<b>3,693</b>
a1) Remuneraciones al Personal de Carácter Permanente	14,400,633	-1,526,269	12,874,363	12,867,638	12,867,638	6,725
a2) Remuneraciones al Personal de Carácter Transitorio	2,540,800	-779,516	1,761,284	1,766,595	1,763,940	-5,311
a3) Remuneraciones Adicionales y Especiales	15,582,631	-1,693,316	13,889,315	13,887,609	13,887,609	1,706
a4) Seguridad Social	1,250,000	-1,250,000	0	0	0	0
a5) Otras Prestaciones Sociales y Económicas	167,491	2,375,755	2,543,246	2,542,673	2,542,673	574
a6) Provisiones	437,571	-437,571	0	0	0	0
a7) Pago de Estímulos a Servidores Públicos			0	0	0	0
<b>B. Materiales y Suministros (B=b1+b2+b3+b4+b5+b6+b7+b8+b9)</b>	<b>3,179,000</b>	<b>321,534</b>	<b>3,500,534</b>	<b>3,458,387</b>	<b>3,370,824</b>	<b>42,147</b>
b1) Materiales de Administración, Emisión de Documentos y Artículos Oficiales	961,000	-171,516	789,484	775,955	775,955	13,529
b2) Alimentos y Utensilios	241,000	46,465	287,465	280,946	280,946	6,518
b3) Materias Primas y Materiales de Producción y Comercialización			0			0
b4) Materiales y Artículos de Construcción y de Reparación	180,000	-30,323	149,677	139,669	139,669	10,007
b5) Productos Químicos, Farmacéuticos y de Laboratorio	68,000	-24,111	43,889	43,889	43,889	0
b6) Combustibles, Lubricantes y Aditivos	1,060,000	534,631	1,594,631	1,594,180	1,506,618	451
b7) Vestuario, Blancos, Prendas de Protección y Artículos Deportivos	32,000	19,819	51,819	50,085	50,085	1,734
b8) Materiales y Suministros Para Seguridad			0			0
b9) Herramientas, Refacciones y Accesorios Menores	637,000	-53,431	583,569	573,661	573,661	9,908
<b>C. Servicios Generales (C=c1+c2+c3+c4+c5+c6+c7+c8+c9)</b>	<b>2,893,000</b>	<b>3,250,267</b>	<b>6,143,267</b>	<b>6,110,034</b>	<b>5,530,034</b>	<b>33,234</b>
c1) Servicios Básicos	270,000	-19,572	250,428	247,708	247,708	2,720
c2) Servicios de Arrendamiento	375,000	297,963	672,963	672,963	672,963	0
c3) Servicios Profesionales, Científicos, Técnicos y Otros Servicios	812,000	2,561,749	3,373,749	3,364,202	2,784,202	9,547
c4) Servicios Financieros, Bancarios y Comerciales	285,000	166,254	451,254	448,117	448,117	3,137
c5) Servicios de Instalación, Reparación, Mantenimiento y Conservación	287,000	381,611	668,611	659,279	659,279	9,332
c6) Servicios de Comunicación Social y Publicidad	35,000	58,507	93,507	90,068	90,068	3,439
c7) Servicios de Traslado y Viáticos	427,000	163,665	590,665	585,608	585,608	5,058
c8) Servicios Oficiales	400,000	-360,886	39,114	39,114	39,114	0
c9) Otros Servicios Generales	2,000	975	2,975	2,975	2,975	0
<b>D. Transferencias, Asignaciones, Subsidios y Otras Ayudas (D=d1+d2+d3+d4+d5+d6+d7+d8+d9)</b>	<b>15,151,021</b>	<b>-2,015,637</b>	<b>13,135,384</b>	<b>13,050,137</b>	<b>13,050,137</b>	<b>85,247</b>
d1) Transferencias Internas y Asignaciones al Sector Público	10,044,731	-804,803	9,239,927	9,239,927	9,239,927	0
d2) Transferencias al Resto del Sector Público			0			0
d3) Subsidios y Subvenciones			0			0
d4) Ayudas Sociales	5,106,290	-1,210,833	3,895,457	3,810,210	3,810,210	85,247
d5) Pensiones y Jubilaciones			0			0
d6) Transferencias a Fideicomisos, Mandatos y Otros Análogos			0			0
d7) Transferencias a la Seguridad Social			0			0
d8) Donativos			0			0
d9) Transferencias al Exterior			0			0
<b>E. Bienes Muebles, Inmuebles e Intangibles (E=e1+e2+e3+e4+e5+e6+e7+e8+e9)</b>	<b>0</b>	<b>444,102</b>	<b>444,102</b>	<b>444,102</b>	<b>444,102</b>	<b>0</b>
e1) Mobiliario y Equipo de Administración	0	2,738	2,738	2,738	2,738	0
e2) Mobiliario y Equipo Educativo y Recreativo			0			0
e3) Equipo e Instrumental Médico y de Laboratorio			0			0
e4) Vehículos y Equipo de Transporte	0	441,364	441,364	441,364	441,364	0
e5) Equipo de Defensa y Seguridad			0			0
e6) Maquinaria, Otros Equipos y Herramientas			0			0
e7) Activos Biológicos			0			0
e8) Bienes Inmuebles			0			0
e9) Activos Intangibles			0			0
<b>F. Inversión Pública (F=f1+f2+f3)</b>	<b>0</b>	<b>0</b>	<b>0</b>	<b>0</b>	<b>0</b>	<b>0</b>
f1) Obra Pública en Bienes de Dominio Público			0			0
f2) Obra Pública en Bienes Propios			0			0
f3) Proyectos Productivos y Acciones de Fomento			0			0
<b>G. Inversiones Financieras y Otras Provisiones (G=g1+g2+g3+g4+g5+g6+g7)</b>	<b>0</b>	<b>0</b>	<b>0</b>	<b>0</b>	<b>0</b>	<b>0</b>
g1) Inversiones Para el Fomento de Actividades Productivas			0			0
g2) Acciones y Participaciones de Capital			0			0
g3) Compra de Títulos y Valores			0			0
g4) Concesión de Préstamos			0			0
g5) Inversiones en Fideicomisos, Mandatos y Otros Análogos			0			0
Fideicomiso de Desastres Naturales (Informativo)			0			0
g6) Otras Inversiones Financieras			0			0
g7) Provisiones para Contingencias y Otras Erogaciones Especiales			0			0
<b>H. Participaciones y Aportaciones (H=h1+h2+h3)</b>	<b>0</b>	<b>0</b>	<b>0</b>	<b>0</b>	<b>0</b>	<b>0</b>
h1) Participaciones			0			0
h2) Aportaciones			0			0
h3) Convenios			0			0
<b>I. Deuda Pública (I=i1+i2+i3+i4+i5+i6+i7)</b>	<b>0</b>	<b>0</b>	<b>0</b>	<b>0</b>	<b>0</b>	<b>0</b>
i1) Amortización de la Deuda Pública	0	0	0	0	0	0
i2) Intereses de la Deuda Pública			0			0
i3) Comisiones de la Deuda Pública			0			0
i4) Gastos de la Deuda Pública			0			0
i5) Costo por Coberturas			0			0
i6) Apoyos Financieros			0			0
i7) Adeudos de Ejercicios Fiscales Anteriores (ADEFAS)			0			0

**MUNICIPIO DE EL NAYAR (a)**  
**Estado Analítico del Ejercicio del Presupuesto de Egresos Detallado - LDF**  
**Clasificación por Objeto del Gasto (Capítulo y Concepto)**  
**Del 1 de Enero al 31 de Diciembre de 2021 (b)**  
**(PESOS)**

Concepto (c)	Egresos					Subejercicio (e)
	Aprobado (d)	Ampliaciones/ (Reducciones)	Modificado	Devengado	Pagado	
<b>II. Gasto Etiquetado (II=A+B+C+D+E+F+G+H+I)</b>	<b>226,112,067</b>	<b>5,009,914</b>	<b>231,121,982</b>	<b>230,757,582</b>	<b>201,820,030</b>	<b>364,400</b>
<b>A. Servicios Personales (A=a1+a2+a3+a4+a5+a6+a7)</b>	<b>15,765,186</b>	<b>-8,822,912</b>	<b>6,942,273</b>	<b>6,940,419</b>	<b>6,940,419</b>	<b>1,855</b>
a1) Remuneraciones al Personal de Carácter Permanente	7,926,583	-3,127,072	4,799,512	4,798,694	4,798,694	817
a2) Remuneraciones al Personal de Carácter Transitorio			0			0
a3) Remuneraciones Adicionales y Especiales	3,273,817	-1,308,325	1,965,491	1,964,454	1,964,454	1,037
a4) Seguridad Social			0			0
a5) Otras Prestaciones Sociales y Económicas	0	177,271	177,271	177,271	177,271	0
a6) Previsiones	4,564,786	-4,564,786	0	0	0	0
a7) Pago de Estímulos a Servidores Públicos			0			0
<b>B. Materiales y Suministros (B=b1+b2+b3+b4+b5+b6+b7+b8+b9)</b>	<b>5,745,265</b>	<b>351,165</b>	<b>6,096,429</b>	<b>6,096,429</b>	<b>6,029,295</b>	<b>0</b>
b1) Materiales de Administración, Emisión de Documentos y Artículos Oficiales			0			0
b2) Alimentos y Utensilios	200,000	-200,000	0	0	0	0
b3) Materias Primas y Materiales de Producción y Comercialización			0			0
b4) Materiales y Artículos de Construcción y de Reparación	150,000	64,397	214,397	214,397	214,397	0
b5) Productos Químicos, Farmacéuticos y de Laboratorio			0			0
b6) Combustibles, Lubricantes y Aditivos	4,065,265	-494,186	3,571,079	3,571,079	3,503,945	0
b7) Vestuario, Blancos, Prendas de Protección y Artículos Deportivos	400,000	453,827	853,827	853,827	853,827	0
b8) Materiales y Suministros Para Seguridad	370,000	-347,859	22,141	22,141	22,141	0
b9) Herramientas, Refacciones y Accesorios Menores	560,000	874,985	1,434,985	1,434,985	1,434,985	0
<b>C. Servicios Generales (C=c1+c2+c3+c4+c5+c6+c7+c8+c9)</b>	<b>5,834,400</b>	<b>1,194,494</b>	<b>7,028,894</b>	<b>7,028,323</b>	<b>6,889,646</b>	<b>571</b>
c1) Servicios Básicos	2,500,000	-182,739	2,317,261	2,317,261	2,178,584	0
c2) Servicios de Arrendamiento	1,700,000	1,919,200	3,619,200	3,619,200	3,619,200	0
c3) Servicios Profesionales, Científicos, Técnicos y Otros Servicios	1,054,400	-1,054,400	0	0	0	0
c4) Servicios Financieros, Bancarios y Comerciales	250,000	-23,053	226,947	226,947	226,376	571
c5) Servicios de Instalación, Reparación, Mantenimiento y Conservación	330,000	332,486	662,486	662,486	662,486	0
c6) Servicios de Comunicación Social y Publicidad	0	203,000	203,000	203,000	203,000	0
c7) Servicios de Traslado y Viáticos			0			0
c8) Servicios Oficiales			0			0
c9) Otros Servicios Generales			0			0
<b>D. Transferencias, Asignaciones, Subsidios y Otras Ayudas (D=d1+d2+d3+d4+d5+d6+d7+d8+d9)</b>	<b>0</b>	<b>764,895</b>	<b>764,895</b>	<b>736,095</b>	<b>736,095</b>	<b>28,800</b>
d1) Transferencias Internas y Asignaciones al Sector Público			0			0
d2) Transferencias al Resto del Sector Público			0			0
d3) Subsidios y Subvenciones			0			0
d4) Ayudas Sociales	0	764,895	764,895	736,095	736,095	28,800
d5) Pensiones y Jubilaciones			0			0
d6) Transferencias a Fideicomisos, Mandatos y Otros Análogos			0			0
d7) Transferencias a la Seguridad Social			0			0
d8) Donativos			0			0
d9) Transferencias al Exterior			0			0
<b>E. Bienes Muebles, Inmuebles e Intangibles (E=e1+e2+e3+e4+e5+e6+e7+e8+e9)</b>	<b>0</b>	<b>1,237,921</b>	<b>1,237,921</b>	<b>1,237,921</b>	<b>1,237,921</b>	<b>0</b>
e1) Mobiliario y Equipo de Administración			0			0
e2) Mobiliario y Equipo Educativo y Recreativo			0			0
e3) Equipo e Instrumental Médico y de Laboratorio			0			0
e4) Vehículos y Equipo de Transporte	0	801,850	801,850	801,850	801,850	0
e5) Equipo de Defensa y Seguridad	0	224,896	224,896	224,896	224,896	0
e6) Maquinaria, Otros Equipos y Herramientas	0	211,175	211,175	211,175	211,175	0
e7) Activos Biológicos			0			0
e8) Bienes Inmuebles			0			0
e9) Activos Intangibles			0			0
<b>F. Inversión Pública (F=f1+f2+f3)</b>	<b>194,262,918</b>	<b>14,788,651</b>	<b>209,051,569</b>	<b>208,718,395</b>	<b>179,986,653</b>	<b>333,174</b>
f1) Obra Pública en Bienes de Dominio Público	146,356,000	14,258,446	160,614,446	160,281,272	135,500,215	333,174
f2) Obra Pública en Bienes Propios	47,906,918	530,204	48,437,122	48,437,122	44,486,438	0
f3) Proyectos Productivos y Acciones de Fomento			0			0
<b>G. Inversiones Financieras y Otras Provisiones (G=g1+g2+g3+g4+g5+g6+g7)</b>	<b>0</b>	<b>0</b>	<b>0</b>	<b>0</b>	<b>0</b>	<b>0</b>
g1) Inversiones Para el Fomento de Actividades Productivas			0			0
g2) Acciones y Participaciones de Capital			0			0
g3) Compra de Títulos y Valores			0			0
g4) Concesión de Préstamos			0			0
g5) Inversiones en Fideicomisos, Mandatos y Otros Análogos			0			0
Fideicomiso de Desastres Naturales (Informativo)			0			0
g6) Otras Inversiones Financieras			0			0
g7) Provisiones para Contingencias y Otras Erogaciones Especiales			0			0
<b>H. Participaciones y Aportaciones (H=h1+h2+h3)</b>	<b>0</b>	<b>0</b>	<b>0</b>	<b>0</b>	<b>0</b>	<b>0</b>
h1) Participaciones			0			0
h2) Aportaciones			0			0
h3) Convenios			0			0
<b>I. Deuda Pública (I=i1+i2+i3+i4+i5+i6+i7)</b>	<b>4,504,299</b>	<b>-4,504,299</b>	<b>0</b>	<b>0</b>	<b>0</b>	<b>0</b>
i1) Amortización de la Deuda Pública	4,304,299	-4,304,299	0	0	0	0
i2) Intereses de la Deuda Pública	200,000	-200,000	0	0	0	0
i3) Comisiones de la Deuda Pública			0			0
i4) Gastos de la Deuda Pública			0			0
i5) Costo por Coberturas			0			0
i6) Apoyos Financieros			0			0
i7) Adeudos de Ejercicios Fiscales Anteriores (ADEFAS)			0			0
<b>III. Total de Egresos (III = I + II)</b>	<b>281,714,214</b>	<b>3,699,263</b>	<b>285,413,477</b>	<b>284,884,756</b>	<b>255,276,986</b>	<b>528,721</b>

**MUNICIPIO DE EL NAYAR (a)**  
**Estado Analítico del Ejercicio del Presupuesto de Egresos Detallado - LDF**  
**Clasificación Administrativa**  
**Del 1 de Enero de 2021 de Diciembre de 2021 (b)**  
**(PESOS)**

Concepto (c)	Egresos					Subejercicio (e)
	Aprobado (d)	Ampliaciones/ (Reducciones)	Modificado	Devengado	Pagado	
<b>I. Gasto No Etiquetado (I=A+B+C+D+E+F+G+H)</b>	<b>55,602,147</b>	<b>-1,310,651</b>	<b>54,291,495</b>	<b>54,127,174</b>	<b>53,456,956</b>	<b>164,321</b>
CABILDO	14,642,230	-605,696	14,036,536	14,031,548	14,028,892	4,988
SECRETARIA MUNICIPAL	4,493,004	824,507	5,317,511	5,287,356	5,273,389	30,155
CONTRALORIA	1,421,614	814,678	2,236,292	2,220,988	2,180,808	15,304
TESORERIA	6,812,482	-78,720	6,733,762	6,732,152	6,147,539	1,610
OBRAS PUBLICAS	4,590,510	320,433	4,910,943	4,909,606	4,909,606	1,337
SERVICIOS PUBLICOS	4,440,476	86,094	4,526,570	4,518,630	4,489,828	7,940
SALUD MUNICIPAL	680,083	-44,775	635,308	630,378	630,378	4,930
DESARROLLO ECONOMICO	700,789	-199,176	501,613	497,925	497,925	3,688
EDUCACION Y CULTURA	682,362	-252,386	429,976	426,700	426,700	3,276
REGISTRO CIVIL	1,204,005	-84,559	1,119,445	1,116,457	1,116,457	2,988
SEGURIDAD PUBLICA	346,000	362,155	708,155	705,297	705,297	2,858
EROGACIONES GENERALES	15,588,592	-2,453,208	13,135,384	13,050,137	13,050,137	85,247
<b>II. Gasto Etiquetado (II=A+B+C+D+E+F+G+H)</b>	<b>226,112,067</b>	<b>5,009,914</b>	<b>231,121,982</b>	<b>230,757,582</b>	<b>201,820,030</b>	<b>364,400</b>
CABILDO	0	0	0	0	0	0
SECRETARIA MUNICIPAL	0	0	0	0	0	0
CONTRALORIA	0	0	0	0	0	0
TESORERIA	0	0	0	0	0	0
OBRAS PUBLICAS	0	208,718,395	208,718,395	208,718,395	179,986,653	0
SERVICIOS PUBLICOS	3,674,400	605,226	4,279,626	4,279,626	4,279,626	0
SALUD MUNICIPAL	0	0	0	0	0	0
DESARROLLO ECONOMICO	0	0	0	0	0	0
EDUCACION Y CULTURA	0	0	0	0	0	0
REGISTRO CIVIL	0	0	0	0	0	0
SEGURIDAD PUBLICA	19,105,665	-1,314,878	17,790,787	17,759,561	17,553,750	31,226
EROGACIONES GENERALES	203,332,003	-202,998,829	333,174	0	0	333,174
<b>III. Total de Egresos (III = I + II)</b>	<b>281,714,214</b>	<b>3,699,263</b>	<b>285,413,477</b>	<b>284,884,756</b>	<b>255,276,986</b>	<b>528,721</b>

**MUNICIPIO DE EL NAYAR (a)**  
**Estado Analítico del Ejercicio del Presupuesto de Egresos Detallado - LDF**  
**Clasificación Funcional (Finalidad y Función)**  
**Del 1 de Enero al 31 de Diciembre de 2021 (b)**  
**(PESOS)**

Concepto (c)	Egresos					Subejercicio (e)
	Aprobado (d)	Ampliaciones/ (Reducciones)	Modificado	Devengado	Pagado	
<b>I. Gasto No Etiquetado (I=A+B+C+D)</b>	<b>55,602,147</b>	<b>-1,310,651</b>	<b>54,291,495</b>	<b>54,127,174</b>	<b>53,456,956</b>	<b>164,321</b>
<b>A. Gobierno (A=a1+a2+a3+a4+a5+a6+a7+a8)</b>	<b>28,919,335</b>	<b>1,232,366</b>	<b>30,151,702</b>	<b>30,093,798</b>	<b>29,452,382</b>	<b>57,904</b>
a1) Legislación	1,421,614	814,678	2,236,292	2,220,988	2,180,808	15,304
a2) Justicia			0			0
a3) Coordinación de la Política de Gobierno	19,135,235	218,812	19,354,047	19,318,904	19,302,280	35,143
a4) Relaciones Exteriores			0			0
a5) Asuntos Financieros y Hacendarios	6,812,482	-78,720	6,733,762	6,732,152	6,147,539	1,610
a6) Seguridad Nacional			0			0
a7) Asuntos de Orden Público y de Seguridad Interior	346,000	362,155	708,155	705,297	705,297	2,858
a8) Otros Servicios Generales	1,204,005	-84,559	1,119,445	1,116,457	1,116,457	2,988
<b>B. Desarrollo Social (B=b1+b2+b3+b4+b5+b6+b7)</b>	<b>10,393,430</b>	<b>109,367</b>	<b>10,502,797</b>	<b>10,485,315</b>	<b>10,456,512</b>	<b>17,483</b>
b1) Protección Ambiental			0			0
b2) Vivienda y Servicios a la Comunidad	9,030,986	406,528	9,437,513	9,428,237	9,399,434	9,277
b3) Salud	680,083	-44,775	635,308	630,378	630,378	4,930
b4) Recreación, Cultura y Otras Manifestaciones Sociales	682,362	-252,386	429,976	426,700	426,700	3,276
b5) Educación			0			0
b6) Protección Social			0			0
b7) Otros Asuntos Sociales			0			0
<b>C. Desarrollo Económico (C=c1+c2+c3+c4+c5+c6+c7+c8+c9)</b>	<b>700,789</b>	<b>-199,176</b>	<b>501,613</b>	<b>497,925</b>	<b>497,925</b>	<b>3,688</b>
c1) Asuntos Económicos, Comerciales y Laborales en General	700,789	-199,176	501,613	497,925	497,925	3,688
c2) Agropecuaria, Silvicultura, Pesca y Caza			0			0
c3) Combustibles y Energía			0			0
c4) Minería, Manufacturas y Construcción			0			0
c5) Transporte			0			0
c6) Comunicaciones			0			0
c7) Turismo			0			0
c8) Ciencia, Tecnología e Innovación			0			0
c9) Otras Industrias y Otros Asuntos Económicos			0			0
<b>D. Otras No Clasificadas en Funciones Anteriores (D=d1+d2+d3+d4)</b>	<b>15,588,592</b>	<b>-2,453,208</b>	<b>13,135,384</b>	<b>13,050,137</b>	<b>13,050,137</b>	<b>85,247</b>
d1) Transacciones de la Deuda Pública / Costo Financiero de la Deuda	15,588,592	-2,453,208	13,135,384	13,050,137	13,050,137	85,247
d2) Transferencias, Participaciones y Aportaciones Entre Diferentes Niveles y Ordenes de Gobierno			0			0
d3) Saneamiento del Sistema Financiero			0			0
d4) Adeudos de Ejercicios Fiscales Anteriores			0			0
<b>II. Gasto Etiquetado (II=A+B+C+D)</b>	<b>226,112,067</b>	<b>5,009,914</b>	<b>231,121,982</b>	<b>230,757,582</b>	<b>201,820,030</b>	<b>364,400</b>
<b>A. Gobierno (A=a1+a2+a3+a4+a5+a6+a7+a8)</b>	<b>19,105,665</b>	<b>3,673,292</b>	<b>22,778,956</b>	<b>22,776,530</b>	<b>19,936,334</b>	<b>2,426</b>
a1) Legislación			0			0
a2) Justicia	0	5,753,065	5,753,065	5,753,065	3,118,680	0
a3) Coordinación de la Política de Gobierno			0			0
a4) Relaciones Exteriores			0			0
a5) Asuntos Financieros y Hacendarios			0			0
a6) Seguridad Nacional			0			0
a7) Asuntos de Orden Público y de Seguridad Interior	19,105,665	-2,079,773	17,025,892	17,023,466	16,817,655	2,426
a8) Otros Servicios Generales			0			0
<b>B. Desarrollo Social (B=b1+b2+b3+b4+b5+b6+b7)</b>	<b>3,674,400</b>	<b>204,335,451</b>	<b>208,009,851</b>	<b>207,981,051</b>	<b>181,883,695</b>	<b>28,800</b>
b1) Protección Ambiental	0	764,895	764,895	736,095	736,095	28,800
b2) Vivienda y Servicios a la Comunidad	3,674,400	161,269,707	164,944,107	164,944,107	140,163,050	0
b3) Salud			0			0
b4) Recreación, Cultura y Otras Manifestaciones Sociales	0	42,300,849	42,300,849	42,300,849	40,984,550	0
b5) Educación			0			0
b6) Protección Social			0			0
b7) Otros Asuntos Sociales			0			0
<b>C. Desarrollo Económico (C=c1+c2+c3+c4+c5+c6+c7+c8+c9)</b>	<b>0</b>	<b>0</b>	<b>0</b>	<b>0</b>	<b>0</b>	<b>0</b>
c1) Asuntos Económicos, Comerciales y Laborales en General			0			0
c2) Agropecuaria, Silvicultura, Pesca y Caza			0			0
c3) Combustibles y Energía			0			0
c4) Minería, Manufacturas y Construcción			0			0
c5) Transporte			0			0
c6) Comunicaciones			0			0
c7) Turismo			0			0
c8) Ciencia, Tecnología e Innovación			0			0
c9) Otras Industrias y Otros Asuntos Económicos			0			0

MUNICIPIO DE EL NAYAR (a)  
 Estado Analítico del Ejercicio del Presupuesto de Egresos Detallado - LDF  
 Clasificación Funcional (Finalidad y Función)  
 Del 1 de Enero al 31 de Diciembre de 2021 (b)  
 (PESOS)

Concepto (c)	Egresos					Subejercicio (e)
	Aprobado (d)	Ampliaciones/ (Reducciones)	Modificado	Devengado	Pagado	
D. Otras No Clasificadas en Funciones Anteriores (D=d1+d2+d3+d4)	203,332,003	-202,998,829	333,174	0	0	333,174
d1) Transacciones de la Deuda Publica / Costo Financiero de la Deuda	203,332,003	-202,998,829	333,174	0	0	333,174
d2) Transferencias, Participaciones y Aportaciones Entre Diferentes Niveles y Ordenes de Gobierno			0			0
d3) Saneamiento del Sistema Financiero			0			0
d4) Adeudos de Ejercicios Fiscales Anteriores			0			0
III. Total de Egresos (III = I + II)	281,714,214	3,699,263	285,413,477	284,884,756	255,276,986	528,721



# ASEN

AUDITORÍA SUPERIOR  
DEL ESTADO DE NAYARIT

PODER LEGISLATIVO

## Acuse de Recibo

El **14 de febrero de 2022** el Auditoría Superior del Estado de Nayarit recibió del **Ayuntamiento Constitucional Del Nayar, Nayarit** un documento que alude al **Avance de Gestión Financiera-Cuarto Trimestre** correspondiente al ejercicio fiscal **2021**

Que contiene:

Dependencia	Entregó
Ayuntamiento	Si
DIF	Si
SISTEMA OPERADOR DE AGUA	Si
IMPLAN	Si

La presente documentación se recibe a reserva de verificar que su contenido y forma se apegue con lo que, para el efecto establece la Ley de Fiscalización y Rendición de Cuentas del Estado de Nayarit y demás normativa aplicable.

Recibió por la Oficialía de Partes

AURORA F. BERTOLINO G. [Signature]







H. XXVII AYUNTAMIENTO  
DEL NAYAR, NAYARIT.  
2021 - 2024



anexo tres legajos y dos  
CD-ROM.

**ACCIONES**  
QUE TRANSFORMAN

Oficio No. TMN27/10/2022

Asunto: Se remite 4to Avance de Gestión Financiera.

**L.C. SALVADOR CABRERA CORNEJO**  
**AUDITOR SUPERIOR DEL ESTADO DE NAYARIT.**  
**PRESENTE.**

En cumplimiento a lo dispuesto por el artículo 31, inciso B de la Ley de Fiscalización y Rendición de Cuentas del Estado de Nayarit; y en ejercicio de las atribuciones conferidas a mi cargo, por disposición de lo dispuesto en los artículos 49 y 61, fracción I, inciso i) de la Ley Municipal para el Estado de Nayarit; en tiempo y forma, le remito la documentación e información correspondiente al Informe del **Avance de Gestión Financiera, relativo al cuarto trimestre correspondiente a los meses de octubre a diciembre de Dos Mil Veintiuno**, respecto a la información de los organismos descentralizados siguientes:

- Sistema Municipal para el Desarrollo Integral de la Familia; e
- Instituto Municipal de Planeación.

Al respecto, le informo que el H.XXVII Ayuntamiento solicitó prórroga para la presentación del Avance de Gestión Financiera correspondiente al cuarto trimestre del ejercicio fiscal 2021, anexo oficio número CE/SG/0179/22 con la aprobación por parte de la Comisión de Hacienda, Cuenta Pública y Presupuesto y de la Mesa Directiva de la Diputación Permanente del día 21 de enero del 2022.

Sin otro particular, agradezco de antemano la atención que le brinde al presente, quedando a sus órdenes para cualquier comentario o aclaración al respecto.

**ATENTAMENTE**  
**JESÚS MARÍA, NAYARIT: A 28 ENERO DE 2022.**

**C.P.A. EMILIO GONZALEZ VALLES**  
**TESORERO MUNICIPAL**

C.c.p.- Archivo.



Jesus Maria, Del Nayar; Nayarit a 20 de Enero del 2022.

Oficio:SMDIF/002/2022.

Asunto: Entrega de Avance de Gestion Financiera 4to. Trimestre 2021.

C.P. EMILIO GONZALEZ VALLES

Tesorero Municipal Del Nayar; Nayarit.

En respuesta a su oficio, y con base en los articulos 31 Frac. III de la Ley de Fiscalizacion y Rendicion de Cuentas del Estado de Nayarit, me permito remitirle INFORME DE AVANCES DE GESTION FINANCIERA CORRESPONDIENTE AL SISTEMA MUNICIPAL PARA EL DESARROLLO INTEGRAL DE LA FAMILIA DE EL NAYAR, NAYARIT del Cuarto Trimestre Octubre – Diciembre 2021 de acuerdo al siguiente orden:

- 1.- Estado de Actividades
- 2.- Estado de Situacion Financiera
- 3.- Ingresos y Egresos del Periodo
4. No Aplica lo correspondiente a balances presupuestarios de recursos disponibles negativos tal y como lo señala la Ley de Disciplina Financiera (NO APLICA).
- 5.- Informacion relativa al numero, nombre, ubicación de las obras y acciones realizadas, indicando la inversion aprobada, los recursos ejercidos y los saldos generados, asi como el avance fisico y financiero de cada uno de ellos (NO APLICA).
- 6.- Informacion de aumentos y creacion del gasto al presupuesto de egresos, donde se releva la fuente de ingresos con la que se pago el nuevo gasto, distinguiendo el gasto etiquetado y no etiquetado (NO APLICA).
- 7.- Informacion detallada de las obligaciones a corto plazo contraidas en terminos del capitulo II titulo tercero, de la ley de disciplina financiera de las entidades federativas y los municipios, que incluyen importe, tasas, plazos, comisiones y costos relacionados, tasa efectiva de las obligaciones a corto plazo que hace referencia el articulo 26 fraccion IV de la ley en cita (NO APLICA).
- 8.- La informacion relativa al cumplimiento de los convenidos en materia de deuda estatal garantizada. (NO APLICA).
9. -La evaluacion de indicadores.



CD (disco compacto) que contiene base de datos del sistema SACG VERSION 2.0.0.2, así mismo le informo a usted nombre de usuario y contraseña para tener acceso:

NOMBRE DEL ENTE: SISTEMA MUNICIPAL PARA EL DESARROLLO INTEGRAL DE LA FAMILIA DEL NAYAR 2021.

ID: 1840152

ESTADO: NAYARIT.

USUARIO: Supervisor

PASSWORD: admin

Sin otro en particular, aprovecho para enviarle un cordial saludo.

ATENTAMENTE



PROFA. LAURA LILIANA LOPEZ SANTOYO

DIRECTORA DEL SISTEMA MUNICIPAL PARA EL DESARROLLO INTEGRAL DE LA FAMILIA DE EL NAYAR.



Respecto a la información referente a los avances de las acciones tendientes a recuperar el presupuesto sostenible de recursos disponibles negativos (NO APLICA).

En virtud de que no tenemos balances presupuestarios de recursos disponibles negativos tal como señala la Ley de Disciplina Financiera.

ATENTAMENTE



PROFA. LAURA LILIANA LOPEZ SANTOYO

DIRECTORA DEL SISTEMA MUNICIPAL PARA EL DESARROLLO INTEGRAL DE LA  
FAMILIA DE EL NAYAR.



Respecto a la información relativa al número, nombre, ubicación de las obras y acciones realizadas, indicando la inversión aprobada, los recursos ejercidos y los saldos generados, así como el avance físico y financiero de cada una de ellas (NO APLICA).

Ya que no existe la información relativa al número, nombre, ubicación de las obras y acciones realizadas, indicando la inversión aprobada, los recursos ejercidos, y los saldos generados, así como el avance físico y financiero de cada uno de ellas.

ATENTAMENTE



PROFA. LAURA LILIANA LOPEZ SANTOYO

DIRECTORA DEL SISTEMA MUNICIPAL PARA EL DESARROLLO INTEGRAL DE LA  
FAMILIA DE EL NAYAR.



Cedula con información detallada de las obligaciones a corto plazo contraídas en términos del capítulo II título tercero, de la Ley de Disciplina Financiera de las entidades federativas y los municipios, que incluyen importe, tasas, plazos, comisiones y costos relacionados, tasa efectiva de las obligaciones a corto plazo que hace referencia al artículo 26 fracción IV de la ley en cita (NO APLICA).

Ya que no existe obligaciones a corto plazo contraídas en términos del capítulo II título tercero, de la ley de disciplina financiera de las entidades federativas y los municipios, que incluyen importe, tasas, plazos, comisiones y costos relacionados, tasa efectiva de las obligaciones a corto plazo que hace referencias el artículo 26 fracción IV de la ley en cita.

ATENTAMENTE



PROFA. LAURA LILIANA LOPEZ SANTOYO

DIRECTORA DEL SISTEMA MUNICIPAL PARA EL DESARROLLO INTEGRAL DE LA  
FAMILIA DE EL NAYAR.



La información relativa al cumplimiento de los convenios en materia de deuda estatal garantizada. (NO APLICA).

En virtud de que no hay información relativa al cumplimiento de los convenios en material de deuda estatal garantizada.

ATENTAMENTE



PROFA. LAURA LILIANA LOPEZ SANTOYO

DIRECTORA DEL SISTEMA MUNICIPAL PARA EL DESARROLLO INTEGRAL DE LA  
FAMILIA DE EL NAYAR.



Información de aumentos y creación del gasto al presupuesto de egresos, donde se releva la fuente de ingresos con la que se pago el nuevo gasto, distinguiendo el gasto etiquetado y no etiquetado.(NO APLICA).

No hay información de aumentos y creación del gasto al presupuesto de egresos, donde se releva la fuente de ingresos con la que se pago el nuevo gasto, distinguiendo el gasto etiquetado y no etiquetado

ATENTAMENTE



PROFA. LAURA LILIANA LOPEZ SANTOYO

DIRECTORA DEL SISTEMA MUNICIPAL PARA EL DESARROLLO INTEGRAL DE LA  
FAMILIA DE EL NAYAR.





Información detallada de cada financiamiento u obligación contraída, en el cual se detalla el importe, tasa, plazo, comisiones y demás accesorios pactados.

No se cuenta con ningún tipo de financiamiento u obligación contraída.

ATENTAMENTE



PROFA. LAURA LILIANA LOPEZ SANTOYO

DIRECTORA DEL SISTEMA MUNICIPAL PARA EL DESARROLLO INTEGRAL DE LA  
FAMILIA DE EL NAYAR.



## Informacion Adicional

No se cuenta con ningun tipo de informacion adicional de otras Leyes.

ATENTAMENTE



PROFA. LAURA LILIANA LOPEZ SANTOYO

DIRECTORA DEL SISTEMA MUNICIPAL PARA EL DESARROLLO INTEGRAL DE LA  
FAMILIA DE EL NAYAR.





	2021	2020
<b>INGRESOS Y OTROS BENEFICIOS</b>		
<b>INGRESOS DE GESTIÓN</b>		
IMPUESTOS	\$0.40	\$0.44
CUOTAS Y APORTACIONES DE SEGURIDAD SOCIAL	\$0.00	\$0.00
CONTRIBUCIONES DE MEJORAS	\$0.00	\$0.00
DERECHOS	\$0.00	\$0.00
PRODUCTOS	\$0.40	\$0.44
APROVECHAMIENTOS	\$0.00	\$0.00
INGRESOS POR VENTA DE BIENES Y PRESTACIÓN DE SERVICIOS	\$0.00	\$0.00
<b>PARTICIPACIONES, APORTACIONES, CONVENIOS, INCENTIVOS DERIVADOS DE LA COLABORACIÓN FISCAL, FONDOS DISTINTOS DE APORTACIONES, TRANSFERENCIAS, ASIGNACIONES, SUBSIDIOS Y SUBVENCIONES, Y PENSIONES Y JUBILACIONES</b>	\$432,000.00	\$641,704.24
PARTICIPACIONES, APORTACIONES, CONVENIOS, INCENTIVOS DERIVADOS DE LA COLABORACIÓN FISCAL Y FONDOS DISTINTOS DE APORTACIONES	\$0.00	\$0.00
TRANSFERENCIAS, ASIGNACIONES, SUBSIDIOS Y SUBVENCIONES, Y PENSIONES Y JUBILACIONES	\$432,000.00	\$641,704.24
<b>OTROS INGRESOS Y BENEFICIOS</b>	\$0.00	\$0.00
INGRESOS FINANCIEROS	\$0.00	\$0.00
INCREMENTO POR VARIACIÓN DE INVENTARIOS	\$0.00	\$0.00
DISMINUCIÓN DEL EXCESO DE ESTIMACIONES POR PÉRDIDA O DETERIORO U OBSOLESCENCIA	\$0.00	\$0.00
DISMINUCIÓN DEL EXCESO DE PROVISIONES	\$0.00	\$0.00
OTROS INGRESOS Y BENEFICIOS VARIOS	\$0.00	\$0.00
<b>Total de Ingresos y Otros Beneficios</b>	<b>\$432,000.40</b>	<b>\$641,704.68</b>
<b>GASTOS Y OTRAS PÉRDIDAS</b>		
<b>GASTOS DE FUNCIONAMIENTO</b>	\$635,234.97	\$725,504.65
SERVICIOS PERSONALES	\$344,519.68	\$588,869.95
MATERIALES Y SUMINISTROS	\$64,677.08	\$53,522.99
SERVICIOS GENERALES	\$226,038.21	\$83,111.71
<b>TRANSFERENCIAS, ASIGNACIONES, SUBSIDIOS Y OTRAS AYUDAS</b>	\$0.00	\$57,947.87
TRANSFERENCIAS INTERNAS Y ASIGNACIONES AL SECTOR PÚBLICO	\$0.00	\$0.00
TRANSFERENCIAS AL RESTO DEL SECTOR PÚBLICO	\$0.00	\$0.00
SUBSIDIOS Y SUBVENCIONES	\$0.00	\$0.00
AYUDAS SOCIALES	\$0.00	\$57,947.87
PENSIONES Y JUBILACIONES	\$0.00	\$0.00
TRANSFERENCIAS A FIDEICOMISOS, MANDATOS Y CONTRATOS ANÁLOGOS	\$0.00	\$0.00
TRANSFERENCIAS A LA SEGURIDAD SOCIAL	\$0.00	\$0.00
DONATIVOS	\$0.00	\$0.00
TRANSFERENCIAS AL EXTERIOR	\$0.00	\$0.00
<b>PARTICIPACIONES Y APORTACIONES</b>	\$0.00	\$0.00
PARTICIPACIONES	\$0.00	\$0.00
APORTACIONES	\$0.00	\$0.00
CONVENIOS	\$0.00	\$0.00
<b>INTERESES, COMISIONES Y OTROS GASTOS DE LA DEUDA PÚBLICA</b>	\$0.00	\$0.00
INTERESES DE LA DEUDA PÚBLICA	\$0.00	\$0.00
COMISIONES DE LA DEUDA PÚBLICA	\$0.00	\$0.00
GASTOS DE LA DEUDA PÚBLICA	\$0.00	\$0.00
COSTO POR COBERTURAS	\$0.00	\$0.00
APOYOS FINANCIEROS	\$0.00	\$0.00





MUNICIPAL PARA EL DESARROLLO INTEGRAL DE LA FAMILIA DEL  
NAYARIT

Estado de Actividades  
Del 01/dic./2021 al 31/dic./2021

**ACCIONES  
QUE TRANSFORMAN**

User: Supervisor  
Rep: rptEstadoActividades

Fecha y hora de impresión: 10/ene/2022 12:17 p.m.

*Del Nayar*


	2021	2020
<b>OTROS GASTOS Y PÉRDIDAS EXTRAORDINARIAS</b>		
ESTIMACIONES, DEPRECIACIONES, DETERIOROS, OBSOLESCENCIA Y AMORTIZACIONES	\$0.00	\$0.00
PROVISIONES	\$0.00	\$0.00
DISMINUCIÓN DE INVENTARIOS	\$0.00	\$0.00
AUMENTO POR INSUFICIENCIA DE ESTIMACIONES POR PÉRDIDA O DETERIORO U OBSOLESCENCIA	\$0.00	\$0.00
AUMENTO POR INSUFICIENCIA DE PROVISIONES	\$0.00	\$0.00
OTROS GASTOS	\$0.00	\$0.00
<b>INVERSIÓN PÚBLICA</b>	\$0.00	\$0.00
INVERSIÓN PÚBLICA NO CAPITALIZABLE	\$0.00	\$0.00
<b>Total de Gastos y otras Pérdidas</b>	<b>\$635,234.97</b>	<b>\$783,452.52</b>
<b>Resultado del Ejercicio (Ahorro/Desahorro)</b>	<b>-\$203,234.57</b>	<b>-\$141,747.84</b>

"Bajo protesta de decir verdad declaramos que los Estados Financieros y sus notas, son razonablemente correctos y son responsabilidad del emisor".

LAURA LILIANA LOPEZ SANTOYO  
DIRECTOR GENERAL



H. XXVII AYUNTAMIENTO  
**DEL NAYAR**  
2021-2024



COMUNIDAD DEL MUNICIPIO DE NAYARIT  
**MAYORÍA MUNICIPAL PARA EL DESARROLLO INTEGRAL DE LA FAMILIA DEL NAYAR**  
**NAYARIT**

Estado de Situación Financiera  
 Al 31/dic./2021

Fecha y hora de Impresión | 10/ene./2022 | 02:23 p. m.

	2021	2020*	2021	2020*
<b>ACTIVO</b>			<b>PASIVO</b>	
<b>CIRCULANTE</b>	<b>\$135,453.55</b>	<b>\$179,766.47</b>	<b>PASIVO CIRCULANTE</b>	<b>\$62,173.59</b>
RECHOS A PAGAR EFECTIVO O EQUIVALENTES	\$38,380.55	\$79,286.47	CUENTAS POR PAGAR A CORTO PLAZO	\$97,699.29
RECHOS A PAGAR POR BIENES O SERVICIOS	\$97,073.00	\$100,480.00	DOCUMENTOS POR PAGAR A CORTO PLAZO	\$0.00
RENTARIOS	\$0.00	\$0.00	PORCIÓN A CORTO PLAZO DE LA DEUDA PÚBLICA A LA	\$0.00
MACENES	\$0.00	\$0.00	TÍTULOS Y VALORES A CORTO PLAZO	\$0.00
TIMACIÓN POR PERDIDA O DETERIORO DE ACTIVOS	\$0.00	\$0.00	PASIVOS DIFERIDOS A CORTO PLAZO	\$0.00
OTROS ACTIVOS CIRCULANTES	\$0.00	\$0.00	FONDOS Y BIENES DE TERCEROS EN GARANTÍA Y/O AL	\$0.00
<b>e Activos Circulantes</b>	<b>\$135,453.55</b>	<b>\$179,766.47</b>	PROVISIONES A CORTO PLAZO	\$0.00
			OTROS PASIVOS A CORTO PLAZO	\$0.00
<b>NO CIRCULANTE</b>	<b>\$214,041.89</b>	<b>\$172,932.00</b>	<b>Total de Pasivos Circulantes</b>	<b>\$62,173.59</b>
VERSIONES FINANCIERAS A LARGO PLAZO	\$0.00	\$0.00		
RECHOS A RECIBIR EFECTIVO O EQUIVALENTES A L	\$0.00	\$0.00	<b>PASIVO NO CIRCULANTE</b>	<b>\$0.00</b>
ENES INMUEBLES, INFRAESTRUCTURA Y CONSTRUCC	\$0.00	\$0.00	CUENTAS POR PAGAR A LARGO PLAZO	\$0.00
ENES MUEBLES	\$210,566.82	\$169,458.93	DOCUMENTOS POR PAGAR A LARGO PLAZO	\$0.00
ACTIVOS INTANGIBLES	\$3,473.07	\$3,473.07	DEUDA PÚBLICA A LARGO PLAZO	\$0.00
PRECIACIÓN, DETERIORO Y AMORTIZACIÓN ACUMU	\$0.00	\$0.00	PASIVOS DIFERIDOS A LARGO PLAZO	\$0.00
ACTIVOS DIFERIDOS	\$0.00	\$0.00	FONDOS Y BIENES DE TERCEROS EN GARANTÍA Y/O AL	\$0.00
TIMACIÓN POR PERDIDA O DETERIORO DE ACTIVOS	\$0.00	\$0.00	PROVISIONES A LARGO PLAZO	\$0.00
OTROS ACTIVOS NO CIRCULANTES	\$0.00	\$0.00	<b>Total de Pasivos No Circulantes</b>	<b>\$0.00</b>
<b>e Activos No Circulantes</b>	<b>\$214,041.89</b>	<b>\$172,932.00</b>	<b>Total del Pasivo</b>	<b>\$62,173.59</b>
<b>el Activo</b>	<b>\$349,495.44</b>	<b>\$352,698.47</b>	<b>HACIENDA PÚBLICA/ PATRIMONIO</b>	<b>\$0.00</b>
			HACIENDA PÚBLICA/PATRIMONIO CONTRIBUTIVO	\$0.00
			APORTACIONES	\$0.00
			DONACIONES DE CAPITAL	\$0.00
			ACTUALIZACIÓN DE LA HACIENDA PÚBLICA/PATRIMONI	\$0.00
			<b>HACIENDA PÚBLICA/PATRIMONIO GENERADO</b>	<b>\$287,321.85</b>
			RESULTADOS DEL EJERCICIO (AHORRO/ DESAHORRO)	\$31,692.67
			RESULTADOS DE EJERCICIOS ANTERIORES	\$268,408.18
			REVALÚOS	\$0.00
			RESERVAS	\$0.00
			RECTIFICACIONES DE RESULTADOS DE EJERCICIOS AI	-\$12,700.00
			<b>EXCESO O INSUFICIENCIA EN LA ACTUALIZACIÓN DE LA H/</b>	<b>\$0.00</b>
			RESULTADO POR POSICIÓN MONETARIA	\$0.00
			RESULTADO POR TENENCIA DE ACTIVOS NO MONETAR	\$0.00

Basados en Saldo Inicial



**ACCIONES**  
 QUE TRANSFORMAN





Supervisor  
del Estado de Situación Financiera

**CUENTAS DE ORDEN PRESUPUESTARIAS**

	2021	2020*
<b>INGRESOS</b>		
Y DE INGRESOS ESTIMADA	\$5,500,000.00	\$6,000,000.00
Y DE INGRESOS POR EJECUTAR	\$536,178.47	\$936,401.61
MODIFICACIONES A LA LEY DE INGRESOS ESTIMADA	\$0.00	\$0.00
Y DE INGRESOS DEVENGADA	\$4,963,821.53	\$5,063,598.39
Y DE INGRESOS RECAUDADA	\$4,963,821.53	\$5,043,598.39
<b>PUESTO DE EGRESOS</b>		
RESUESTO DE EGRESOS APROBADO	\$5,500,000.00	\$6,000,000.00
RESUESTO DE EGRESOS POR EJERCER	\$527,382.42	\$838,044.41
RESUESTO DE EGRESOS MODIFICADO	\$0.00	\$0.00
RESUESTO DE EGRESOS COMPROMETIDO	\$4,972,617.58	\$5,161,955.59
RESUESTO DE EGRESOS DEVENGADO	\$4,972,617.58	\$5,161,955.59
RESUESTO DE EGRESOS EJERCIDO	\$4,972,617.58	\$5,161,955.59
RESUESTO DE EGRESOS PAGADO	\$4,972,617.58	\$5,161,955.59

Nota de verificación y declaración de los Estados Financieros y sus notas, son razonablemente correctos y son responsabilidad del emisor".

  
LAURA LILIANA LOPEZ SANTOYO  
DIRECTOR GENERAL



H. XXVII AYUNTAMIENTO  
**DEL NAYAR**  
2021 - 2024

Basados en Salvo Iniciales

**ACCIONES**  
QUE TRANSFORMAN

**SISTEMA MUNICIPAL PARA EL DESARROLLO INTEGRAL DE LA FAMILIA DEL NAYAR**  
NAYARIT

Estado Analítico de Ingresos  
Del 01/ene./2021 Al 31/dic./2021

Fecha y hora de Impresión  
11/ene./2022 11:02 a.m.



Rubro de Ingreso	Ingreso					Diferencia (6=5-1)
	Estimado (1)	Ampliaciones y Reducciones (2)	Modificado (3=1+2)	Devengados (4)	Recaudado (5)	
IMPUESTOS	\$0.00	\$0.00	\$0.00	\$0.00	\$0.00	0.00
CUOTAS Y APORTACIONES DE SEGURIDAD SOCIAL	\$0.00	\$0.00	\$0.00	\$0.00	\$0.00	0.00
CONTRIBUCIONES DE MEJORAS	\$0.00	\$0.00	\$0.00	\$0.00	\$0.00	0.00
DERECHOS	\$0.00	\$0.00	\$0.00	\$0.00	\$0.00	0.00
PRODUCTOS	\$0.00	\$0.00	\$0.00	\$0.00	\$0.00	0.00
APROVECHAMIENTOS	\$0.00	\$0.00	\$0.00	\$0.00	\$0.00	0.00
INGRESOS POR VENTA DE BIENES, PRESTACIÓN DE SERVICIOS	\$0.00	\$0.00	\$0.00	\$0.00	\$0.00	0.00
PARTICIPACIONES, APORTACIONES, CONVENIOS, INCENTIVOS C	\$0.00	\$0.00	\$0.00	\$0.00	\$0.00	0.00
TRANSFERENCIAS, ASIGNACIONES, SUBSIDIOS Y SUBVENCIÓN	\$5,500,000.00	\$0.00	\$5,500,000.00	\$4,963,821.53	\$4,963,821.53	-536,178.47
INGRESOS DERIVADOS DE FINANCIAMIENTOS	\$0.00	\$0.00	\$0.00	\$0.00	\$0.00	0.00
<b>Total</b>	<b>\$5,500,000.00</b>	<b>\$0.00</b>	<b>\$5,500,000.00</b>	<b>\$4,963,821.53</b>	<b>\$4,963,821.53</b>	<b>-536,178.47</b>

Estado Analítico de Ingresos por Fuente de Financiamiento	Ingreso					Diferencia (6=5-1)
	Estimado (1)	Ampliaciones / Reducciones (2)	Modificado (3=1+2)	Devengados (4)	Recaudado (5)	
INGRESOS del Poder Ejecutivo Federal o Estatal y de los Municipios	\$0.00	\$0.00	\$0.00	\$0.00	\$0.00	0.00
IMPUESTOS	\$0.00	\$0.00	\$0.00	\$0.00	\$0.00	0.00
CONTRIBUCIONES DE MEJORAS	\$0.00	\$0.00	\$0.00	\$0.00	\$0.00	0.00
DERECHOS	\$0.00	\$0.00	\$0.00	\$0.00	\$0.00	0.00
APROVECHAMIENTOS	\$0.00	\$0.00	\$0.00	\$0.00	\$0.00	0.00
PARTICIPACIONES, APORTACIONES, CONVENIOS, INCENTIVOS	\$0.00	\$0.00	\$0.00	\$0.00	\$0.00	0.00
<b>Total</b>	<b>\$0.00</b>	<b>\$0.00</b>	<b>\$0.00</b>	<b>\$0.00</b>	<b>\$0.00</b>	<b>0.00</b>

Ingresos Derivados de Financiamiento	Ingreso					Diferencia (6=5-1)
	Estimado (1)	Ampliaciones / Reducciones (2)	Modificado (3=1+2)	Devengados (4)	Recaudado (5)	
INGRESOS POR VENTA DE BIENES, PRESTACIÓN DE SERVICIO	\$0.00	\$0.00	\$0.00	\$0.00	\$0.00	0.00
<b>Total</b>	<b>\$0.00</b>	<b>\$0.00</b>	<b>\$0.00</b>	<b>\$0.00</b>	<b>\$0.00</b>	<b>0.00</b>

**ACCIONES QUE TRANSFORMAN**

Page 1



**SISTEMA MUNICIPAL PARA EL DESARROLLO INTEGRAL DE LA FAMILIA DEL NAYAR**



Usu: supervisor

Rep: rptEstadoPresupuestohgresosRB\_CP\_2019

**Estado Analítico de Ingresos**  
Del 01/ene./2021 Al 31/dic./2021




Fecha y hora de Impresión: 11/ene/2022 11:02 a.m



LAURA LILIANA LOPEZ SANTOYO  
DIRECTOR GENERAL



H. XXVII AYUNTAMIENTO  
**DEL NAYAR**  
2021 - 2024



SISTEMA MUNICIPAL PARA EL DESARROLLO INTEGRAL DE LA FAMILIA DEL NAYAR  
NAYARIT

Analfítico Mensual de Egresos Pagados por Capítulo del Gasto al 31/dic./2021  
(Cuentas con Movimientos)

(Cifras en pesos y centavos)



Usu: supervisor  
Rep: rptMensualPresupuestoEgresos

Fecha y hora de Impresión: 10/ene./2022 02:28 p. m.

Objeto del Gasto	Presupuesto Vigente	Ene	Feb	Mar	Abr	May	Jun	Jul	Ago	Sep	Oct	Nov	Dic	Total	Diferencia (Vigente - Total)
10000 SERVICIOS PERSONALES	\$3,476,517.96	\$180,367.20	\$191,877.38	\$184,673.50	\$184,673.50	\$184,673.50	\$184,673.50	\$190,731.68	\$191,170.81	\$922,014.84	\$287,551.42	\$206,100.55	\$344,518.68	\$3,253,027.56	\$223,490.40
11000 REMUNERACIONES AL PERSONAL DE CF	\$2,340,820.48	\$169,482.20	\$176,442.75	\$173,068.50	\$173,068.50	\$173,068.50	\$173,068.50	\$179,126.68	\$179,565.81	\$122,590.53	\$252,596.42	\$188,495.55	\$198,395.20	\$2,156,949.14	\$1,183,871.34
11300 SUELDOS BASE AL PERSONAL PERMANENTE	\$2,340,820.48	\$169,482.20	\$176,442.75	\$173,068.50	\$173,068.50	\$173,068.50	\$173,068.50	\$179,126.68	\$179,565.81	\$122,590.53	\$252,596.42	\$188,495.55	\$198,395.20	\$2,156,949.14	\$1,183,871.34
11301 SUELDOS AL PERSONAL DE BASE	\$78,850.80	\$6,445.80	\$6,445.80	\$6,445.80	\$6,445.80	\$6,445.80	\$6,445.80	\$6,445.80	\$6,445.80	\$6,875.52	\$6,445.80	\$6,445.80	\$6,445.80	\$71,779.32	\$1,071.48
11302 SUELDOS AL PERSONAL DE CONFIANZA	\$2,232,420.48	\$163,016.40	\$169,996.95	\$166,622.70	\$166,622.70	\$166,622.70	\$166,622.70	\$172,680.88	\$173,120.01	\$98,717.02	\$246,150.62	\$182,048.75	\$179,948.70	\$2,065,032.13	\$167,388.35
11306 AJUSTE DE CALENDARIO	\$29,549.20	\$0.00	\$0.00	\$0.00	\$0.00	\$0.00	\$0.00	\$0.00	\$0.00	\$16,377.99	\$0.00	\$0.00	\$12,393.70	\$29,137.69	\$411.51
12000 REMUNERACIONES AL PERSONAL DE CF	\$8,000.00	\$0.00	\$0.00	\$0.00	\$0.00	\$0.00	\$0.00	\$0.00	\$0.00	\$0.00	\$0.00	\$0.00	\$0.00	\$8,000.00	\$0.00
12200 SUELDOS BASE AL PERSONAL EVENTUAL	\$8,000.00	\$0.00	\$0.00	\$0.00	\$0.00	\$0.00	\$0.00	\$0.00	\$0.00	\$0.00	\$0.00	\$0.00	\$0.00	\$8,000.00	\$0.00
12201 SUELDOS AL PERSONAL EVENTUAL	\$8,000.00	\$0.00	\$0.00	\$0.00	\$0.00	\$0.00	\$0.00	\$0.00	\$0.00	\$0.00	\$0.00	\$0.00	\$0.00	\$8,000.00	\$0.00
13000 REMUNERACIONES ADICIONALES Y ESPI	\$600,413.82	\$10,300.00	\$14,829.63	\$11,000.00	\$11,000.00	\$11,000.00	\$11,000.00	\$11,000.00	\$11,000.00	\$279,741.83	\$34,350.00	\$17,000.00	\$144,592.96	\$566,814.42	\$33,599.40
13200 PRIMAS DE VACACIONES, DOMINICAL Y	\$419,213.82	\$0.00	\$3,829.63	\$0.00	\$0.00	\$0.00	\$0.00	\$0.00	\$0.00	\$274,241.83	\$0.00	\$0.00	\$122,592.96	\$400,684.42	\$18,549.40
13201 PRIMAS DE VACACIONES	\$33,807.83	\$0.00	\$123.54	\$0.00	\$0.00	\$0.00	\$0.00	\$0.00	\$0.00	\$12,963.38	\$0.00	\$0.00	\$2,926.25	\$17,794.66	\$17,794.66
13203 GRATIFICACIÓN DE FIN DE AÑO	\$385,405.99	\$0.00	\$3,706.09	\$0.00	\$0.00	\$0.00	\$0.00	\$0.00	\$0.00	\$261,278.45	\$0.00	\$0.00	\$119,666.71	\$384,651.25	\$754.74
13400 COMPENSACIONES	\$181,200.00	\$10,300.00	\$11,000.00	\$11,000.00	\$11,000.00	\$11,000.00	\$11,000.00	\$11,000.00	\$11,000.00	\$5,500.00	\$34,350.00	\$17,000.00	\$22,000.00	\$168,150.00	\$15,050.00
13401 COMPENSACIONES ORDINARIAS	\$166,150.00	\$10,300.00	\$11,000.00	\$11,000.00	\$11,000.00	\$11,000.00	\$11,000.00	\$11,000.00	\$11,000.00	\$5,500.00	\$34,350.00	\$17,000.00	\$22,000.00	\$166,150.00	\$0.00
13402 COMPENSACIONES EXTRAORDINARIAS	\$15,050.00	\$0.00	\$0.00	\$0.00	\$0.00	\$0.00	\$0.00	\$0.00	\$0.00	\$0.00	\$0.00	\$0.00	\$0.00	\$15,050.00	\$0.00
15000 OTRAS PRESTACIONES SOCIALES Y ECC	\$527,283.66	\$605.00	\$605.00	\$605.00	\$605.00	\$605.00	\$605.00	\$605.00	\$605.00	\$519,682.48	\$605.00	\$605.00	\$1,531.52	\$527,284.00	\$19.66
15100 CUOTAS PARA EL FONDO DE AHORRO	\$3,551.66	\$0.00	\$0.00	\$0.00	\$0.00	\$0.00	\$0.00	\$0.00	\$0.00	\$2,625.14	\$0.00	\$0.00	\$926.52	\$3,551.66	\$0.00
15101 CUOTAS PARA EL FONDO DE AHORRO	\$3,551.66	\$0.00	\$0.00	\$0.00	\$0.00	\$0.00	\$0.00	\$0.00	\$0.00	\$2,625.14	\$0.00	\$0.00	\$926.52	\$3,551.66	\$0.00
15200 INDEMNIZACIONES	\$516,412.00	\$0.00	\$0.00	\$0.00	\$0.00	\$0.00	\$0.00	\$0.00	\$0.00	\$516,412.00	\$0.00	\$0.00	\$0.00	\$516,412.00	\$0.00
15202 PAGO DE LIQUIDACIONES	\$516,412.00	\$0.00	\$0.00	\$0.00	\$0.00	\$0.00	\$0.00	\$0.00	\$0.00	\$516,412.00	\$0.00	\$0.00	\$0.00	\$516,412.00	\$0.00
15400 PRESTACIONES CONTRACTUALES	\$7,320.00	\$605.00	\$605.00	\$605.00	\$605.00	\$605.00	\$605.00	\$605.00	\$605.00	\$646.34	\$605.00	\$605.00	\$605.00	\$7,300.34	\$19.66
15401 PRESTACIONES AL PERSONAL DE BASE	\$7,320.00	\$605.00	\$605.00	\$605.00	\$605.00	\$605.00	\$605.00	\$605.00	\$605.00	\$646.34	\$605.00	\$605.00	\$605.00	\$7,300.34	\$19.66
20000 MATERIALES Y SUMINISTROS	\$693,127.24	\$26,364.77	\$63,226.42	\$58,313.30	\$55,508.86	\$64,396.72	\$61,395.55	\$61,395.55	\$8,685.50	\$0.00	\$48,642.75	\$11,983.51	\$64,677.08	\$499,106.70	\$94,020.54
21000 MATERIALES DE ADMINISTRACION, EMIS	\$175,995.24	\$4,115.63	\$17,275.82	\$17,942.63	\$17,748.35	\$31,530.37	\$21,110.21	\$21,110.21	\$1,195.00	\$0.00	\$34,838.51	\$4,558.39	\$16,377.92	\$165,421.36	\$10,573.88
21100 MATERIALES, ÚTILES Y EQUIPOS MENO	\$102,198.36	\$450.78	\$3,277.48	\$7,810.42	\$19,247.88	\$6,223.38	\$8,972.26	\$8,972.26	\$0.00	\$0.00	\$31,470.23	\$3,089.37	\$11,371.65	\$99,481.17	\$2,717.19
21101 MATERIALES PARA SERVICIO EN GENEI	\$2,500.00	\$0.00	\$0.00	\$0.00	\$0.00	\$0.00	\$349.00	\$989.00	\$0.00	\$0.00	\$0.00	\$0.00	\$1,143.76	\$8.24	\$8.24
21102 ARTICULOS Y MATERIAL DE OFICINA	\$63,220.90	\$450.78	\$2,093.92	\$4,774.46	\$11,469.64	\$6,563.88	\$4,558.21	\$4,558.21	\$0.00	\$0.00	\$21,670.94	\$931.50	\$8,383.91	\$63,220.90	\$0.00
21103 MATERIALES DE FERRERIA PARA OF	\$1,000.00	\$0.00	\$0.00	\$0.00	\$0.00	\$0.00	\$0.00	\$0.00	\$0.00	\$0.00	\$0.00	\$0.00	\$0.00	\$1,000.00	\$0.00
21105 MATERIAL DE PINTURA Y DIBUJO PARA	\$3,250.00	\$0.00	\$0.00	\$0.00	\$0.00	\$0.00	\$0.00	\$0.00	\$0.00	\$0.00	\$1,541.05	\$0.00	\$0.00	\$1,541.05	\$1,708.95
21106 PRODUCTOS DE PAPEL Y HULE PARA U	\$32,227.46	\$0.00	\$1,193.56	\$3,234.06	\$3,035.96	\$7,778.24	\$1,310.50	\$3,415.05	\$0.00	\$0.00	\$8,256.24	\$2,157.87	\$1,843.98	\$32,227.46	\$0.00
21200 MATERIALES Y ÚTILES DE IMPRESION Y	\$3,625.00	\$0.00	\$0.00	\$0.00	\$504.96	\$0.00	\$0.00	\$0.00	\$0.00	\$0.00	\$0.00	\$0.00	\$0.00	\$504.96	\$3,120.04
21205 ARTICULOS DIDACTICOS	\$3,625.00	\$0.00	\$0.00	\$0.00	\$504.96	\$0.00	\$0.00	\$0.00	\$0.00	\$0.00	\$0.00	\$0.00	\$0.00	\$504.96	\$3,120.04
21400 MATERIALES, ÚTILES Y EQUIPOS MENO	\$36,829.71	\$3,664.85	\$4,644.97	\$6,849.92	\$6,849.92	\$5,211.00	\$0.00	\$8,565.95	\$1,195.00	\$0.00	\$2,618.01	\$1,470.02	\$980.01	\$36,829.71	\$0.00
21401 SUMINISTROS INFORMATICOS	\$36,829.71	\$3,664.85	\$4,644.97	\$6,849.92	\$6,849.92	\$5,211.00	\$0.00	\$8,565.95	\$1,195.00	\$0.00	\$2,618.01	\$1,470.02	\$980.01	\$36,829.71	\$0.00
21600 MATERIAL DE LIMPIEZA	\$31,549.21	\$0.00	\$3,353.37	\$2,771.33	\$2,771.33	\$7,071.49	\$3,524.97	\$3,572.00	\$0.00	\$0.00	\$750.27	\$0.00	\$2,882.50	\$27,461.76	\$4,087.45
21601 MATERIALES Y ARTICULOS DE LIMPIEZA	\$20,589.16	\$0.00	\$2,223.53	\$3,529.83	\$2,771.33	\$7,071.49	\$5,358.49	\$2,873.79	\$0.00	\$0.00	\$648.24	\$0.00	\$1,865.50	\$20,097.22	\$491.94
21602 PRODUCTOS DE PAPEL PARA LIMPIEZA	\$10,000.05	\$0.00	\$1,129.84	\$564.92	\$564.92	\$1,713.00	\$878.68	\$603.36	\$0.00	\$0.00	\$102.03	\$0.00	\$1,017.00	\$7,097.02	\$2,903.03
21603 PRODUCTOS TEXTILES PARA LIMPIEZA	\$960.00	\$0.00	\$0.00	\$45.00	\$45.00	\$0.00	\$47.99	\$94.85	\$0.00	\$0.00	\$0.00	\$0.00	\$0.00	\$692.48	\$267.52
21800 MATERIALES PARA EL REGISTRO E IDEI	\$1,792.98	\$0.00	\$0.00	\$0.00	\$0.00	\$0.00	\$0.00	\$0.00	\$0.00	\$0.00	\$0.00	\$0.00	\$1,143.76	\$649.22	\$649.22



**SISTEMA MUNICIPAL PARA EL DESARROLLO INTEGRAL DE LA FAMILIA DEL NAYAR**  
NAYARIT

**Analfítico Mensual de Egresos Pagados por Capítulo del Gasto al 31/dic./2021**

(Cuentas con Movimientos)  
(Cifras en pesos y centavos)



Usu: supervisor  
Repr: rptAnalfiticoPresupuestoEgresos



Fecha y hora de Impresión: 10/ene./2022 02:26 p. m.

Objeto del Gasto	Presupuesto Vigente	Ene	Feb	Mar	Abr	May	Jun	Jul	Ago	Sep	Oct	Nov	Dic	Total
21801 ELABORACIÓN DE PLACAS Y CALCOMA	\$1,792.96	\$0.00	\$0.00	\$0.00	\$0.00	\$0.00	\$0.00	\$0.00	\$0.00	\$0.00	\$0.00	\$0.00	\$1,143.76	\$1,143.76
22000 ALIMENTOS Y UTENSILIOS	\$108,954.81	\$8,130.34	\$9,488.06	\$7,583.18	\$10,784.22	\$19,480.49	\$9,600.32	\$12,936.16	\$3,213.00	\$0.00	\$7,444.33	\$0.00	\$0.00	\$88,650.10
22100 PRODUCTOS ALIMENTICIOS PARA PERI	\$103,214.96	\$8,130.34	\$9,488.06	\$7,583.18	\$10,784.22	\$18,438.42	\$9,600.32	\$12,936.16	\$3,213.00	\$0.00	\$7,444.33	\$0.00	\$0.00	\$87,598.03
22102 CARNE FRESCA	\$31,000.00	\$3,288.66	\$2,296.80	\$3,936.14	\$3,014.60	\$6,175.86	\$3,203.04	\$3,286.83	\$0.00	\$0.00	\$3,803.28	\$0.00	\$0.00	\$29,005.21
22103 PESCADOS Y MARISCOS	\$3,900.00	\$0.00	\$0.00	\$0.00	\$0.00	\$0.00	\$0.00	\$0.00	\$0.00	\$0.00	\$0.00	\$0.00	\$0.00	\$0.00
22104 PRODUCTOS AGRÍCOLAS PARA ALIMEN	\$24,684.00	\$1,514.69	\$2,846.60	\$1,623.20	\$2,474.00	\$3,417.26	\$2,230.60	\$3,692.50	\$477.00	\$0.00	\$367.50	\$0.00	\$0.00	\$18,643.35
22105 PRODUCTOS DIVERSOS PARA ALIMENT	\$35,472.20	\$2,663.22	\$3,691.39	\$1,334.54	\$4,969.26	\$8,285.32	\$3,927.45	\$5,196.37	\$2,736.00	\$0.00	\$2,669.65	\$0.00	\$0.00	\$35,472.20
22106 PRODUCTOS DE ANIMALES INDUSTRIAL	\$8,178.76	\$693.77	\$633.27	\$689.30	\$327.36	\$559.98	\$239.23	\$760.46	\$0.00	\$0.00	\$603.90	\$0.00	\$0.00	\$4,477.27
22300 UTENSILIOS PARA EL SERVICIO DE ALIM	\$5,739.85	\$0.00	\$0.00	\$0.00	\$0.00	\$1,052.07	\$0.00	\$0.00	\$0.00	\$0.00	\$0.00	\$0.00	\$0.00	\$1,052.07
22301 UTENSILIOS DIVERSOS DE CARÁCTER (	\$2,106.00	\$0.00	\$0.00	\$0.00	\$0.00	\$0.00	\$0.00	\$0.00	\$0.00	\$0.00	\$0.00	\$0.00	\$0.00	\$0.00
22302 ARTÍCULOS PARA EL SERVICIO DE ALIM	\$2,608.86	\$0.00	\$0.00	\$0.00	\$0.00	\$1,052.07	\$0.00	\$0.00	\$0.00	\$0.00	\$0.00	\$0.00	\$0.00	\$1,052.07
22303 MATERIAL DE FERRERÍA PARA SERV	\$1,024.99	\$0.00	\$0.00	\$0.00	\$0.00	\$0.00	\$0.00	\$0.00	\$0.00	\$0.00	\$0.00	\$0.00	\$0.00	\$0.00
24000 MATERIALES Y ARTÍCULOS DE CONSTR	\$48,445.71	\$0.00	\$0.00	\$0.00	\$144.21	\$0.00	\$0.00	\$0.00	\$0.00	\$0.00	\$3,669.00	\$0.00	\$0.00	\$4,013.21
24100 PRODUCTOS MINERALES NO METÁLIC	\$2,980.00	\$0.00	\$0.00	\$0.00	\$0.00	\$0.00	\$0.00	\$0.00	\$0.00	\$0.00	\$0.00	\$0.00	\$0.00	\$0.00
24101 MATERIAL DE FERRERÍA PARA CONS	\$2,600.00	\$0.00	\$0.00	\$0.00	\$0.00	\$0.00	\$0.00	\$0.00	\$0.00	\$0.00	\$0.00	\$0.00	\$0.00	\$0.00
24103 PRODUCTOS MINERALES PARA CONSTI	\$380.00	\$0.00	\$0.00	\$0.00	\$0.00	\$0.00	\$0.00	\$0.00	\$0.00	\$0.00	\$0.00	\$0.00	\$0.00	\$0.00
24500 VIDRIO Y PRODUCTOS DE VIDRIO	\$6,850.00	\$0.00	\$0.00	\$0.00	\$0.00	\$0.00	\$0.00	\$0.00	\$0.00	\$0.00	\$0.00	\$0.00	\$0.00	\$0.00
24503 PRODUCTOS DE VIDRIO Y CRISTAL	\$6,850.00	\$0.00	\$0.00	\$0.00	\$0.00	\$0.00	\$0.00	\$0.00	\$0.00	\$0.00	\$0.00	\$0.00	\$0.00	\$0.00
24600 MATERIAL ELÉCTRICO Y ELECTRÓNICO	\$6,386.80	\$0.00	\$0.00	\$0.00	\$144.21	\$0.00	\$0.00	\$0.00	\$0.00	\$0.00	\$0.00	\$0.00	\$0.00	\$144.21
24601 ACCESORIOS Y MATERIAL ELÉCTRICO	\$4,386.80	\$0.00	\$0.00	\$0.00	\$144.21	\$0.00	\$0.00	\$0.00	\$0.00	\$0.00	\$0.00	\$0.00	\$0.00	\$144.21
24603 MATERIAL DE FERRERÍA ELÉCTRICO	\$2,000.00	\$0.00	\$0.00	\$0.00	\$0.00	\$0.00	\$0.00	\$0.00	\$0.00	\$0.00	\$0.00	\$0.00	\$0.00	\$0.00
24800 MATERIALES COMPLEMENTARIOS	\$7,812.00	\$0.00	\$0.00	\$0.00	\$0.00	\$0.00	\$0.00	\$0.00	\$0.00	\$0.00	\$0.00	\$0.00	\$0.00	\$0.00
24801 ARTÍCULOS COMPLEMENTARIOS PARA	\$3,600.00	\$0.00	\$0.00	\$0.00	\$0.00	\$0.00	\$0.00	\$0.00	\$0.00	\$0.00	\$0.00	\$0.00	\$0.00	\$0.00
24802 MATERIALES COMPLEMENTARIOS DE F	\$3,000.00	\$0.00	\$0.00	\$0.00	\$0.00	\$0.00	\$0.00	\$0.00	\$0.00	\$0.00	\$0.00	\$0.00	\$0.00	\$0.00
24807 PRODUCTOS DE PLÁSTICO, PVC Y SIMIL	\$1,212.00	\$0.00	\$0.00	\$0.00	\$0.00	\$0.00	\$0.00	\$0.00	\$0.00	\$0.00	\$0.00	\$0.00	\$0.00	\$0.00
24900 OTROS MATERIALES Y ARTÍCULOS DE (	\$14,416.91	\$0.00	\$0.00	\$0.00	\$0.00	\$0.00	\$0.00	\$0.00	\$0.00	\$0.00	\$0.00	\$0.00	\$0.00	\$0.00
24901 OTROS MATERIALES DE FERRERÍA P	\$2,950.00	\$0.00	\$0.00	\$0.00	\$0.00	\$0.00	\$0.00	\$0.00	\$0.00	\$0.00	\$0.00	\$0.00	\$0.00	\$0.00
24904 OTROS PRODUCTOS QUÍMICOS PARA C	\$11,466.91	\$0.00	\$0.00	\$0.00	\$0.00	\$0.00	\$0.00	\$0.00	\$0.00	\$0.00	\$0.00	\$0.00	\$0.00	\$0.00
25000 PRODUCTOS QUÍMICOS, FARMACEUTIC	\$22,574.48	\$1,856.00	\$1,320.59	\$2,866.98	\$739.21	\$950.00	\$2,311.32	\$359.99	\$1,510.00	\$0.00	\$2,145.91	\$4,755.12	\$424.96	\$19,241.08
25300 MEDICINAS Y PRODUCTOS FARMACÉUT	\$5,504.10	\$696.00	\$0.00	\$499.99	\$0.00	\$350.00	\$200.00	\$0.00	\$350.00	\$0.00	\$499.99	\$1,200.00	\$0.00	\$3,795.98
25301 MEDICINAS Y PRODUCTOS FARMACÉUT	\$5,504.10	\$696.00	\$0.00	\$499.99	\$0.00	\$350.00	\$200.00	\$0.00	\$350.00	\$0.00	\$499.99	\$1,200.00	\$0.00	\$3,795.98
25400 MATERIALES, ACCESORIOS Y SUMINIS	\$8,758.28	\$1,160.00	\$0.00	\$2,197.00	\$0.00	\$600.00	\$660.01	\$359.99	\$812.00	\$0.00	\$696.00	\$648.00	\$0.00	\$7,133.00
25402 MATERIAL QUIRÚRGICO Y DE LABORAT	\$8,758.28	\$1,160.00	\$0.00	\$2,197.00	\$0.00	\$600.00	\$660.01	\$359.99	\$812.00	\$0.00	\$696.00	\$648.00	\$0.00	\$7,133.00
25600 FIBRAS SINTÉTICAS, HULES, PLÁSTICO	\$8,312.11	\$0.00	\$1,320.59	\$169.99	\$739.21	\$0.00	\$1,451.31	\$0.00	\$348.00	\$0.00	\$949.92	\$2,908.12	\$0.01	\$18,225.28
25601 FIBRAS SINTÉTICAS, HULES, PLÁSTICO	\$8,312.11	\$0.00	\$1,320.59	\$169.99	\$739.21	\$0.00	\$1,451.31	\$0.00	\$348.00	\$0.00	\$949.92	\$2,908.12	\$0.01	\$18,225.28
26000 COMBUSTIBLES, LUBRICANTES Y ADITV	\$136,236.75	\$12,262.80	\$935.20	\$4,208.80	\$27,171.30	\$1,044.00	\$27,153.75	\$14,659.20	\$1,027.50	\$0.00	\$0.00	\$0.00	\$47,874.20	\$136,236.75
26100 COMBUSTIBLES, LUBRICANTES Y ADITV	\$136,236.75	\$12,262.80	\$935.20	\$4,208.80	\$27,171.30	\$1,044.00	\$27,153.75	\$14,659.20	\$1,027.50	\$0.00	\$0.00	\$0.00	\$47,874.20	\$136,236.75
26101 COMBUSTIBLES, LUBRICANTES Y ADITV	\$136,236.75	\$12,262.80	\$935.20	\$4,208.80	\$27,171.30	\$1,044.00	\$27,153.75	\$14,659.20	\$1,027.50	\$0.00	\$0.00	\$0.00	\$47,874.20	\$136,236.75
27000 VESTUARIO, BLANCOS, PRENDAS DE PR	\$15,348.94	\$0.00	\$0.00	\$0.00	\$1,231.75	\$0.00	\$0.00	\$0.00	\$0.00	\$0.00	\$0.00	\$0.00	\$0.00	\$1,231.75
27100 VESTUARIO Y UNIFORMES	\$1,800.00	\$0.00	\$0.00	\$0.00	\$0.00	\$0.00	\$0.00	\$0.00	\$0.00	\$0.00	\$0.00	\$0.00	\$0.00	\$0.00



SISTEMA MUNICIPAL PARA EL DESARROLLO INTEGRAL DE LA FAMILIA DEL NAYAR  
NAYARIT

Análisis Mensual de Egresos Pagados por Capítulo del Gasto al 31/dic./2021

(Cuentas con Movimientos)  
(Cifras en pesos y centavos)



Utr: supervisor  
Rep: rptAnaliticoPresupuestoEgresos

Fecha y hora de Impresión  
10/ene./2022  
02:26 p. m.

Objeto del Gasto	Presupuesto Vigente	Ene	Feb	Mar	Abr	May	Jun	Jul	Ago	Sep	Oct	Nov	Dic	Total
27101 ARTICULOS PARA SERVICIOS GENERAL	\$1,800.00	\$0.00	\$0.00	\$0.00	\$0.00	\$0.00	\$0.00	\$0.00	\$0.00	\$0.00	\$0.00	\$0.00	\$0.00	\$0.00
27300 ARTICULOS DEPORTIVOS	\$6,493.94	\$0.00	\$0.00	\$0.00	\$0.00	\$0.00	\$0.00	\$0.00	\$0.00	\$0.00	\$0.00	\$0.00	\$0.00	\$0.00
27301 ARTICULOS DEPORTIVOS Y DE CAMPA	\$6,493.94	\$0.00	\$0.00	\$0.00	\$0.00	\$0.00	\$0.00	\$0.00	\$0.00	\$0.00	\$0.00	\$0.00	\$0.00	\$0.00
27400 PRODUCTOS TEXTILES	\$3,500.00	\$0.00	\$0.00	\$0.00	\$1,231.75	\$0.00	\$0.00	\$0.00	\$0.00	\$0.00	\$0.00	\$0.00	\$0.00	\$1,231.75
27401 PRODUCTOS TEXTILES	\$3,500.00	\$0.00	\$0.00	\$0.00	\$1,231.75	\$0.00	\$0.00	\$0.00	\$0.00	\$0.00	\$0.00	\$0.00	\$0.00	\$1,231.75
27500 BLANCOS Y OTROS PRODUCTOS TEXTI	\$3,555.00	\$0.00	\$0.00	\$0.00	\$0.00	\$0.00	\$0.00	\$0.00	\$0.00	\$0.00	\$0.00	\$0.00	\$0.00	\$0.00
27503 OTROS PRODUCTOS TEXTILES	\$3,555.00	\$0.00	\$0.00	\$0.00	\$0.00	\$0.00	\$0.00	\$0.00	\$0.00	\$0.00	\$0.00	\$0.00	\$0.00	\$0.00
29000 HERRAMIENTAS, REPARACIONES Y ACCES	\$93,571.30	\$0.00	\$40,626.75	\$10,225.75	\$299.98	\$2,494.00	\$13,592.98	\$112,329.99	\$1,740.00	\$0.00	\$3,445.00	\$2,668.00	\$0.00	\$84,312.45
29100 HERRAMIENTAS MENORES	\$2,350.17	\$0.00	\$0.00	\$0.00	\$0.00	\$0.00	\$0.00	\$0.00	\$0.00	\$0.00	\$0.00	\$0.00	\$0.00	\$0.00
29101 ACCESORIOS Y MATERIALES MENORES	\$2,350.17	\$0.00	\$0.00	\$0.00	\$0.00	\$0.00	\$0.00	\$0.00	\$0.00	\$0.00	\$0.00	\$0.00	\$0.00	\$0.00
29200 REPARACIONES Y ACCESORIOS MENOR	\$3,180.00	\$0.00	\$0.00	\$0.00	\$299.98	\$0.00	\$0.00	\$0.00	\$0.00	\$0.00	\$150.00	\$0.00	\$0.00	\$449.98
29202 MATERIAL MENOR DE FERRERIA PAF	\$3,180.00	\$0.00	\$0.00	\$0.00	\$299.98	\$0.00	\$0.00	\$0.00	\$0.00	\$0.00	\$150.00	\$0.00	\$0.00	\$449.98
29400 REPARACIONES Y ACCESORIOS MENOR	\$1,170.00	\$0.00	\$0.00	\$0.00	\$0.00	\$0.00	\$110.58	\$0.00	\$0.00	\$0.00	\$195.00	\$0.00	\$0.00	\$305.58
29403 REPARACIONES Y ACCESORIOS MENOR	\$1,170.00	\$0.00	\$0.00	\$0.00	\$0.00	\$0.00	\$110.58	\$0.00	\$0.00	\$0.00	\$195.00	\$0.00	\$0.00	\$305.58
29600 REPARACIONES Y ACCESORIOS MENOR	\$86,891.13	\$0.00	\$40,626.75	\$10,225.75	\$0.00	\$2,494.00	\$13,472.40	\$12,329.99	\$1,740.00	\$0.00	\$0.00	\$2,668.00	\$0.00	\$83,556.89
29601 ACCESORIOS Y MATERIALES ELÉCTRIC	\$7,003.40	\$0.00	\$3,291.40	\$0.00	\$0.00	\$2,041.60	\$742.40	\$0.00	\$0.00	\$0.00	\$0.00	\$828.00	\$0.00	\$7,003.40
29602 ARTICULOS AUTOMOTRICES MENORES	\$15,793.40	\$0.00	\$648.80	\$3,246.00	\$0.00	\$452.40	\$2,360.60	\$5,602.90	\$1,740.00	\$0.00	\$0.00	\$0.00	\$0.00	\$15,793.40
29607 MATERIAL MENOR DE FERRERIA PAF	\$3,010.09	\$0.00	\$116.00	\$0.00	\$0.00	\$0.00	\$116.00	\$0.00	\$0.00	\$0.00	\$0.00	\$0.00	\$0.00	\$2,778.09
29608 MATERIALES MENORES DE MANTENIMI	\$1,078.00	\$0.00	\$0.00	\$0.00	\$0.00	\$0.00	\$0.00	\$0.00	\$0.00	\$0.00	\$0.00	\$0.00	\$0.00	\$489.00
29609 PRODUCTOS MENORES DE HULE PARA	\$60,006.24	\$0.00	\$36,569.75	\$6,977.75	\$0.00	\$0.00	\$9,674.40	\$6,727.19	\$0.00	\$0.00	\$0.00	\$0.00	\$0.00	\$59,949.09
30000 SERVICIOS GENERALES	\$573,775.91	\$5,735.51	\$9,534.84	\$40,164.85	\$102,826.46	\$17,634.21	\$14,367.67	\$31,613.90	\$29,755.11	\$8,223.58	\$21,571.71	\$35,022.39	\$226,038.21	\$542,488.44
31000 SERVICIOS BASICOS	\$27,029.42	\$1,870.00	\$1,870.00	\$0.00	\$0.00	\$1,368.60	\$1,838.00	\$763.80	\$2,500.00	\$0.00	\$2,700.00	\$2,867.80	\$7,851.42	\$23,747.72
31100 ENERGÍA ELÉCTRICA	\$11,475.42	\$0.00	\$1,870.00	\$0.00	\$0.00	\$0.00	\$1,838.00	\$0.00	\$0.00	\$0.00	\$2,700.00	\$0.00	\$5,067.42	\$11,475.42
31101 ENERGÍA ELÉCTRICA	\$11,475.42	\$0.00	\$1,870.00	\$0.00	\$0.00	\$0.00	\$1,838.00	\$0.00	\$0.00	\$0.00	\$2,700.00	\$0.00	\$5,067.42	\$11,475.42
31200 GAS	\$6,138.00	\$1,998.00	\$0.00	\$0.00	\$0.00	\$1,368.60	\$0.00	\$753.80	\$0.00	\$0.00	\$0.00	\$1,475.80	\$0.00	\$5,596.30
31201 GAS	\$6,138.00	\$1,998.00	\$0.00	\$0.00	\$0.00	\$1,368.60	\$0.00	\$753.80	\$0.00	\$0.00	\$0.00	\$1,475.80	\$0.00	\$5,596.30
31500 TELEFONIA CELULAR	\$1,200.00	\$0.00	\$0.00	\$0.00	\$0.00	\$0.00	\$0.00	\$0.00	\$0.00	\$0.00	\$0.00	\$0.00	\$0.00	\$0.00
31501 TELEFONIA CELULAR	\$1,200.00	\$0.00	\$0.00	\$0.00	\$0.00	\$0.00	\$0.00	\$0.00	\$0.00	\$0.00	\$0.00	\$0.00	\$0.00	\$0.00
31700 SERVICIOS DE ACCESO DE INTERNET, I	\$6,676.00	\$0.00	\$0.00	\$0.00	\$0.00	\$0.00	\$0.00	\$0.00	\$2,500.00	\$0.00	\$0.00	\$1,392.00	\$0.00	\$6,676.00
31701 SERVICIOS DE ACCESO DE INTERNET, I	\$6,676.00	\$0.00	\$0.00	\$0.00	\$0.00	\$0.00	\$0.00	\$0.00	\$2,500.00	\$0.00	\$0.00	\$1,392.00	\$0.00	\$6,676.00
31800 SERVICIOS POSTALES Y TELEGRÁFICO	\$1,540.00	\$0.00	\$0.00	\$0.00	\$0.00	\$0.00	\$0.00	\$0.00	\$0.00	\$0.00	\$0.00	\$0.00	\$0.00	\$0.00
31801 SERVICIO POSTAL	\$1,540.00	\$0.00	\$0.00	\$0.00	\$0.00	\$0.00	\$0.00	\$0.00	\$0.00	\$0.00	\$0.00	\$0.00	\$0.00	\$0.00
32000 SERVICIOS DE ARRENDAMIENTO	\$9,783.68	\$0.00	\$0.00	\$0.00	\$0.00	\$0.00	\$0.00	\$0.00	\$0.00	\$0.00	\$0.00	\$0.00	\$0.00	\$0.00
32200 ARRENDAMIENTO DE EDIFICIOS	\$2,000.00	\$0.00	\$0.00	\$0.00	\$0.00	\$0.00	\$0.00	\$0.00	\$0.00	\$0.00	\$0.00	\$0.00	\$0.00	\$0.00
32201 ARRENDAMIENTO DE EDIFICIOS	\$2,000.00	\$0.00	\$0.00	\$0.00	\$0.00	\$0.00	\$0.00	\$0.00	\$0.00	\$0.00	\$0.00	\$0.00	\$0.00	\$0.00
32500 ARRENDAMIENTO DE EQUIPO DE TRAN	\$1,000.00	\$0.00	\$0.00	\$0.00	\$0.00	\$0.00	\$0.00	\$0.00	\$0.00	\$0.00	\$0.00	\$0.00	\$0.00	\$0.00
32501 ARRENDAMIENTO DE EQUIPO DE TRAN	\$1,000.00	\$0.00	\$0.00	\$0.00	\$0.00	\$0.00	\$0.00	\$0.00	\$0.00	\$0.00	\$0.00	\$0.00	\$0.00	\$0.00
32700 ARRENDAMIENTO DE ACTIVOS INTANGI	\$6,783.68	\$0.00	\$0.00	\$0.00	\$0.00	\$0.00	\$0.00	\$0.00	\$0.00	\$0.00	\$0.00	\$0.00	\$0.00	\$0.00
32701 ARRENDAMIENTO DE ACTIVOS INTANGI	\$6,783.68	\$0.00	\$0.00	\$0.00	\$0.00	\$0.00	\$0.00	\$0.00	\$0.00	\$0.00	\$0.00	\$0.00	\$0.00	\$0.00
33000 SERVICIOS PROFESIONALES, CIENTIFIC	\$81,239.20	\$0.00	\$0.00	\$14,595.20	\$0.00	\$0.00	\$0.00	\$9,600.00	\$2,000.00	\$0.00	\$13,106.00	\$16,367.60	\$0.00	\$71,487.20



**SISTEMA MUNICIPAL PARA EL DESARROLLO INTEGRAL DE LA FAMILIA DEL NAYAR**  
NAYARIT

**Análisis Mensual de Egresos Pagados por Capítulo del Gasto al 31/dic./2021**

(Cuentas con Movimientos)

(Cifras en pesos y centavos)



Usu: supervisor  
Rep: rptAnaliticoPresupuestoEgresos


Fecha y hora de Impresión: 10/ene./2022 02:26 p. m.

Objeto del Gasto	Presupuesto Vigente	Ene	Feb	Mar	Abr	May	Jun	Jul	Ago	Sep	Oct	Nov	Dic	Total
33100 SERVICIOS LEGALES, DE CONTABILIDAD	\$2,000.00	\$0.00	\$0.00	\$0.00	\$0.00	\$0.00	\$0.00	\$0.00	\$0.00	\$0.00	\$0.00	\$0.00	\$0.00	\$2,000.00
33102 OTRAS ASESORÍAS PARA LA OPERACIÓN	\$2,000.00	\$0.00	\$0.00	\$0.00	\$0.00	\$0.00	\$0.00	\$0.00	\$0.00	\$0.00	\$0.00	\$0.00	\$0.00	\$2,000.00
33300 SERVICIOS DE CONSULTORÍA ADMINISTRATIVA	\$12,600.00	\$0.00	\$0.00	\$12,600.00	\$0.00	\$0.00	\$0.00	\$0.00	\$0.00	\$0.00	\$0.00	\$0.00	\$0.00	\$12,600.00
33301 SERVICIOS DE INFORMÁTICA	\$12,600.00	\$0.00	\$0.00	\$12,600.00	\$0.00	\$0.00	\$0.00	\$0.00	\$0.00	\$0.00	\$0.00	\$0.00	\$0.00	\$12,600.00
33400 SERVICIOS DE CAPACITACIÓN	\$500.00	\$0.00	\$0.00	\$0.00	\$0.00	\$0.00	\$0.00	\$0.00	\$0.00	\$0.00	\$0.00	\$0.00	\$0.00	\$500.00
33401 SERVICIOS DE CAPACITACIÓN	\$500.00	\$0.00	\$0.00	\$0.00	\$0.00	\$0.00	\$0.00	\$0.00	\$0.00	\$0.00	\$0.00	\$0.00	\$0.00	\$500.00
33600 OTROS SERVICIOS COMERCIALES	\$54,539.20	\$0.00	\$0.00	\$1,995.20	\$6,960.00	\$0.00	\$0.00	\$0.00	\$0.00	\$0.00	\$13,108.00	\$16,077.60	\$8,856.40	\$46,997.20
33602 OTROS SERVICIOS COMERCIALES	\$5,000.00	\$0.00	\$0.00	\$0.00	\$0.00	\$0.00	\$0.00	\$0.00	\$0.00	\$0.00	\$0.00	\$0.00	\$0.00	\$5,000.00
33603 IMPRESIONES DE DOCUMENTOS OFICIALES	\$42,357.20	\$0.00	\$0.00	\$0.00	\$6,960.00	\$0.00	\$0.00	\$0.00	\$0.00	\$0.00	\$13,108.00	\$16,077.60	\$6,211.60	\$42,357.20
33604 IMPRESIÓN Y ELABORACIÓN DE MATERIALES	\$7,182.00	\$0.00	\$0.00	\$1,995.20	\$6,960.00	\$0.00	\$0.00	\$0.00	\$0.00	\$0.00	\$0.00	\$0.00	\$2,644.80	\$4,640.00
33800 SERVICIOS PROFESIONALES, CIENTÍFICOS	\$11,600.00	\$0.00	\$0.00	\$0.00	\$0.00	\$0.00	\$0.00	\$9,600.00	\$0.00	\$0.00	\$0.00	\$0.00	\$0.00	\$11,600.00
33901 SUBCONTRATACIÓN DE SERVICIOS COMERCIALES	\$11,600.00	\$0.00	\$0.00	\$0.00	\$0.00	\$0.00	\$0.00	\$9,600.00	\$0.00	\$0.00	\$0.00	\$0.00	\$0.00	\$11,600.00
34000 SERVICIOS FINANCIEROS, BANCARIOS Y COMERCIALES	\$23,787.32	\$720.03	\$658.84	\$14,102.65	\$652.45	\$858.81	\$646.87	\$701.80	\$705.91	\$639.90	\$548.71	\$606.17	\$602.13	\$21,244.27
34100 SERVICIOS FINANCIEROS Y BANCARIOS	\$10,382.88	\$720.03	\$658.84	\$898.21	\$652.45	\$858.81	\$646.87	\$701.80	\$705.91	\$639.90	\$548.71	\$606.17	\$602.13	\$17,839.83
34101 COMISIONES BANCARIAS	\$10,382.88	\$720.03	\$658.84	\$898.21	\$652.45	\$858.81	\$646.87	\$701.80	\$705.91	\$639.90	\$548.71	\$606.17	\$602.13	\$17,839.83
34400 SEGUROS DE RESPONSABILIDAD PATRIAL	\$13,404.44	\$0.00	\$0.00	\$13,404.44	\$0.00	\$0.00	\$0.00	\$0.00	\$0.00	\$0.00	\$0.00	\$0.00	\$0.00	\$13,404.44
34401 SEGURO DE RESPONSABILIDAD PATRIAL	\$13,404.44	\$0.00	\$0.00	\$13,404.44	\$0.00	\$0.00	\$0.00	\$0.00	\$0.00	\$0.00	\$0.00	\$0.00	\$0.00	\$13,404.44
35000 SERVICIOS DE INSTALACIÓN, REPARACIÓN Y MANTENIMIENTO	\$36,151.40	\$429.20	\$1,624.00	\$4,872.00	\$0.00	\$9,256.80	\$2,992.80	\$1,473.20	\$13,189.20	\$0.00	\$0.00	\$1,740.00	\$574.20	\$36,151.40
35300 INSTALACIÓN, REPARACIÓN Y MANTENIMIENTO	\$8,125.80	\$429.20	\$0.00	\$0.00	\$0.00	\$6,264.00	\$0.00	\$429.20	\$429.20	\$0.00	\$0.00	\$0.00	\$574.20	\$8,125.80
35301 INSTALACIÓN, REPARACIÓN Y MANTENIMIENTO	\$8,125.80	\$429.20	\$0.00	\$0.00	\$0.00	\$6,264.00	\$0.00	\$429.20	\$429.20	\$0.00	\$0.00	\$0.00	\$574.20	\$8,125.80
35500 REPARACIÓN Y MANTENIMIENTO DE EQUIPOS	\$28,025.60	\$0.00	\$1,624.00	\$4,872.00	\$0.00	\$2,992.80	\$2,992.80	\$1,044.00	\$12,760.00	\$0.00	\$0.00	\$1,740.00	\$0.00	\$28,025.60
35501 REPARACIÓN Y MANTENIMIENTO DE EQUIPOS	\$28,025.60	\$0.00	\$1,624.00	\$4,872.00	\$0.00	\$2,992.80	\$2,992.80	\$1,044.00	\$12,760.00	\$0.00	\$0.00	\$1,740.00	\$0.00	\$28,025.60
37000 SERVICIOS DE TRASLADO Y VIÁTICOS	\$102,700.00	\$2,030.00	\$4,820.00	\$6,530.00	\$4,780.00	\$5,540.00	\$8,630.00	\$18,730.00	\$11,230.00	\$808.00	\$4,000.00	\$12,100.00	\$14,120.00	\$93,410.00
37200 PASAJES TERRESTRES	\$20,000.00	\$680.00	\$1,120.00	\$2,580.00	\$480.00	\$1,040.00	\$2,780.00	\$3,030.00	\$3,530.00	\$0.00	\$0.00	\$1,250.00	\$420.00	\$30,980.00
37201 PASAJES TERRESTRES	\$20,000.00	\$680.00	\$1,120.00	\$2,580.00	\$480.00	\$1,040.00	\$2,780.00	\$3,030.00	\$3,530.00	\$0.00	\$0.00	\$1,250.00	\$420.00	\$30,980.00
37300 PASAJES MARÍTIMOS, LACUSTRES Y FLUVIALES	\$21,200.00	\$0.00	\$300.00	\$0.00	\$100.00	\$0.00	\$400.00	\$5,800.00	\$2,000.00	\$200.00	\$0.00	\$1,400.00	\$4,800.00	\$30,800.00
37301 PASAJES MARÍTIMOS, LACUSTRES Y FLUVIALES	\$21,200.00	\$0.00	\$300.00	\$0.00	\$100.00	\$0.00	\$400.00	\$5,800.00	\$2,000.00	\$200.00	\$0.00	\$1,400.00	\$4,800.00	\$30,800.00
37500 VIÁTICOS EN EL PAÍS	\$61,500.00	\$1,350.00	\$3,500.00	\$3,950.00	\$4,200.00	\$4,500.00	\$5,450.00	\$9,900.00	\$5,700.00	\$600.00	\$4,000.00	\$9,450.00	\$8,900.00	\$61,500.00
37501 VIÁTICOS EN EL PAÍS	\$61,500.00	\$1,350.00	\$3,500.00	\$3,950.00	\$4,200.00	\$4,500.00	\$5,450.00	\$9,900.00	\$5,700.00	\$600.00	\$4,000.00	\$9,450.00	\$8,900.00	\$61,500.00
38000 SERVICIOS OFICIALES	\$283,434.89	\$0.00	\$0.00	\$0.00	\$89,494.01	\$0.00	\$0.00	\$0.00	\$0.00	\$0.00	\$0.00	\$856.82	\$193,084.06	\$283,434.89
38200 GASTOS DE ORDEN SOCIAL Y CULTURAL	\$283,434.89	\$0.00	\$0.00	\$0.00	\$89,494.01	\$0.00	\$0.00	\$0.00	\$0.00	\$0.00	\$0.00	\$856.82	\$193,084.06	\$283,434.89
38201 GASTOS DE ORDEN SOCIAL Y CULTURAL	\$283,434.89	\$0.00	\$0.00	\$0.00	\$89,494.01	\$0.00	\$0.00	\$0.00	\$0.00	\$0.00	\$0.00	\$856.82	\$193,084.06	\$283,434.89
39000 OTROS SERVICIOS GENERALES	\$9,650.00	\$558.28	\$462.00	\$65.00	\$940.00	\$810.00	\$260.00	\$355.00	\$130.00	\$0.00	\$1,215.00	\$484.00	\$950.00	\$6,229.28
39200 IMPUESTOS Y DERECHOS	\$7,450.00	\$558.28	\$462.00	\$65.00	\$940.00	\$810.00	\$260.00	\$355.00	\$130.00	\$0.00	\$1,215.00	\$484.00	\$950.00	\$6,229.28
39202 OTROS IMPUESTOS Y DERECHOS	\$7,450.00	\$558.28	\$462.00	\$65.00	\$940.00	\$810.00	\$260.00	\$355.00	\$130.00	\$0.00	\$1,215.00	\$484.00	\$950.00	\$6,229.28
39400 SENTENCIAS Y RESOLUCIONES POR ALTERNATIVAS DE RESOLUCIÓN DE CONFLICTOS	\$1,000.00	\$0.00	\$0.00	\$0.00	\$0.00	\$0.00	\$0.00	\$0.00	\$0.00	\$0.00	\$0.00	\$0.00	\$0.00	\$1,000.00
39401 SENTENCIAS Y RESOLUCIONES POR ALTERNATIVAS DE RESOLUCIÓN DE CONFLICTOS	\$1,000.00	\$0.00	\$0.00	\$0.00	\$0.00	\$0.00	\$0.00	\$0.00	\$0.00	\$0.00	\$0.00	\$0.00	\$0.00	\$1,000.00
39900 OTROS SERVICIOS GENERALES	\$1,200.00	\$0.00	\$0.00	\$0.00	\$0.00	\$0.00	\$0.00	\$0.00	\$0.00	\$0.00	\$0.00	\$0.00	\$0.00	\$1,200.00
39901 OTROS SERVICIOS GENERALES	\$1,200.00	\$0.00	\$0.00	\$0.00	\$0.00	\$0.00	\$0.00	\$0.00	\$0.00	\$0.00	\$0.00	\$0.00	\$0.00	\$1,200.00
40000 TRANSFERENCIAS, ASIGNACIONES	\$795,310.80	\$11,679.00	\$74,548.87	\$93,547.04	\$74,211.70	\$64,263.84	\$81,243.79	\$185,948.26	\$16,000.00	\$0.00	\$0.00	\$25,442.49	\$0.00	\$636,864.99



SISTEMA MUNICIPAL PARA EL DESARROLLO INTEGRAL DE LA FAMILIA DEL NAYAR  
NAYARIT

Analítico Mensual de Egresos Pagados por Capítulo del Gasto al 31/dic./2021  
(Cifras en pesos y centavos)



Fecha y hora de Impresión | 10/ene./2022 | 02:26 P. m.

Objeto del Gasto	Presupuesto Vigente	Ene	Feb	Mar	Abr	May	Jun	Jul	Ago	Sep	Oct	Nov	Dic	Total
44000 AYUDAS SOCIALES	\$795,310.80	\$11,679.00	\$74,548.87	\$93,547.04	\$74,211.70	\$64,263.84	\$91,243.79	\$185,948.26	\$16,000.00	\$0.00	\$0.00	\$25,442.49	\$0.00	\$636,884.99
44100 Ayudas sociales a personas	\$795,310.80	\$11,679.00	\$74,548.87	\$93,547.04	\$74,211.70	\$64,263.84	\$91,243.79	\$185,948.26	\$16,000.00	\$0.00	\$0.00	\$25,442.49	\$0.00	\$636,884.99
44101 AUXILIO A PERSONAS U HOGARES	\$795,310.80	\$11,679.00	\$74,548.87	\$93,547.04	\$74,211.70	\$64,263.84	\$91,243.79	\$185,948.26	\$16,000.00	\$0.00	\$0.00	\$25,442.49	\$0.00	\$636,884.99
50000 BIENES MUEBLES, INMUEBLES E INMOBILIARIO Y EQUIPO DE ADMINISTRACIÓN	\$61,268.09	\$0.00	\$0.00	\$0.00	\$10,753.62	\$5,376.81	\$3,398.80	\$0.00	\$0.00	\$0.00	\$21,580.66	\$0.00	\$0.00	\$41,109.89
51000 Muebles de oficina y estantería	\$50,286.65	\$0.00	\$0.00	\$0.00	\$10,753.62	\$5,376.81	\$3,398.80	\$0.00	\$0.00	\$0.00	\$21,580.66	\$0.00	\$0.00	\$41,109.89
51100 Muebles de oficina y estantería	\$7,169.53	\$0.00	\$0.00	\$0.00	\$0.00	\$0.00	\$3,398.80	\$0.00	\$0.00	\$0.00	\$0.00	\$0.00	\$0.00	\$3,398.80
51107 MOBILIARIO Y EQUIPO	\$7,169.53	\$0.00	\$0.00	\$0.00	\$0.00	\$0.00	\$3,398.80	\$0.00	\$0.00	\$0.00	\$0.00	\$0.00	\$0.00	\$3,398.80
51500 Equipo de cómputo y de tecnologías de la información	\$38,304.12	\$0.00	\$0.00	\$0.00	\$10,753.62	\$5,376.81	\$0.00	\$0.00	\$0.00	\$0.00	\$21,580.66	\$0.00	\$0.00	\$37,711.09
51503 EQUIPO DE COMPUTACIÓN	\$38,304.12	\$0.00	\$0.00	\$0.00	\$10,753.62	\$5,376.81	\$0.00	\$0.00	\$0.00	\$0.00	\$21,580.66	\$0.00	\$0.00	\$37,711.09
51900 Otros mobiliarios y equipos de administración	\$4,795.00	\$0.00	\$0.00	\$0.00	\$0.00	\$0.00	\$0.00	\$0.00	\$0.00	\$0.00	\$0.00	\$0.00	\$0.00	\$4,795.00
51901 OTROS EQUIPOS DE COMUNICACIÓN	\$1,000.00	\$0.00	\$0.00	\$0.00	\$0.00	\$0.00	\$0.00	\$0.00	\$0.00	\$0.00	\$0.00	\$0.00	\$0.00	\$1,000.00
51906 OTROS EQUIPOS DE CARÁCTER COMERCIAL	\$2,500.00	\$0.00	\$0.00	\$0.00	\$0.00	\$0.00	\$0.00	\$0.00	\$0.00	\$0.00	\$0.00	\$0.00	\$0.00	\$2,500.00
51908 OTRO MOBILIARIO Y EQUIPO	\$1,295.00	\$0.00	\$0.00	\$0.00	\$0.00	\$0.00	\$0.00	\$0.00	\$0.00	\$0.00	\$0.00	\$0.00	\$0.00	\$1,295.00
52000 MOBILIARIO Y EQUIPO EDUCACIONAL Y DE INVESTIGACIÓN	\$10,999.44	\$0.00	\$0.00	\$0.00	\$0.00	\$0.00	\$0.00	\$0.00	\$0.00	\$0.00	\$0.00	\$0.00	\$0.00	\$10,999.44
52100 Equipos y aparatos audiovisuales	\$7,999.44	\$0.00	\$0.00	\$0.00	\$0.00	\$0.00	\$0.00	\$0.00	\$0.00	\$0.00	\$0.00	\$0.00	\$0.00	\$7,999.44
52101 EQUIPOS Y APARATOS AUDIOVISUALES	\$7,999.44	\$0.00	\$0.00	\$0.00	\$0.00	\$0.00	\$0.00	\$0.00	\$0.00	\$0.00	\$0.00	\$0.00	\$0.00	\$7,999.44
52300 Cámaras fotográficas y de video	\$3,000.00	\$0.00	\$0.00	\$0.00	\$0.00	\$0.00	\$0.00	\$0.00	\$0.00	\$0.00	\$0.00	\$0.00	\$0.00	\$3,000.00
52301 CÁMARAS FOTOGRAFICAS Y DE VIDEO	\$3,000.00	\$0.00	\$0.00	\$0.00	\$0.00	\$0.00	\$0.00	\$0.00	\$0.00	\$0.00	\$0.00	\$0.00	\$0.00	\$3,000.00
<b>Total</b>	<b>\$5,500,000.00</b>	<b>\$224,746.48</b>	<b>\$339,487.51</b>	<b>\$553,997.63</b>	<b>\$430,776.58</b>	<b>\$327,487.22</b>	<b>\$355,080.49</b>	<b>\$469,659.39</b>	<b>\$285,611.42</b>	<b>\$930,236.42</b>	<b>\$379,346.58</b>	<b>\$276,346.94</b>	<b>\$639,236.37</b>	<b>\$4,972,617.86</b>

  
LAURA LILIANA LOPEZ SANTOYO  
DIRECTOR GENERAL



H. XXVII AYUNTAMIENTO  
**DEL NAYAR**  
2021-2024

**ACCIONES**  
QUE TRANSFORMAN



UNIDAD RESPONSABLE: SMDIF

FUNCION: ATENDER LAS NECESIDADES DE LAS FAMILIAS, IMPULSANDO EL DESARROLLO DE SUS INTEGRANTES PARA LOGRAR EL FORTALECIMIENTO DEL NUCLEO FAMILIAR, QUE CONTRIBUYA EN EL BIENESTAR SOCIAL.

INDICADORES	UNIDAD DE MEDIDA	ENE	FEB	MAR	ABR	MAY	JUN	JUL	AGO	SEP	OCT	NOV	DIC	INICIO	TERMINO	RESULTADO	OBSERVACIONES
1.1	INFORME Y/O EVIDENCIA	100%	100%	100%	100%	100%	100%	100%	100%	0%	0%	300%	200%	01/01/2021	31/12/2021	108%	
1.2	LISTA DE ASISTENCIA Y/O EVIDENCIA	100%	100%	100%	100%	100%	100%	100%	100%	0%	0%	300%	200%	01/01/2021	31/12/2021	108%	
1.3	INFORME Y/O EVIDENCIA	100%	100%	100%	0%	0%	100%	0%	0%	0%	100%	100%	100%	01/01/2021	31/12/2021	58%	
1.4	LISTA DE ASISTENCIA Y/O EVIDENCIA	100%	100%	100%	100%	100%	100%	100%	100%	0%	0%	50%	250%	01/01/2021	31/12/2021	92%	
1.5	LISTA DE BENEFICIARIOS PLATICAS Y/O EVIDENCIAS	100%	100%	100%	100%	0%	100%	0%	0%	0%	100%	100%	100%	01/01/2021	31/12/2021	67%	
1.6	LISTA DE ASISTENCIA	100%	100%	100%	0%	0%	100%	100%	100%	0%	100%	100%	100%	01/01/2021	31/12/2021	67%	
1.7	INFORME	100%	100%	100%	150%	100%	100%	100%	0%	0%	100%	250%	200%	01/01/2021	31/12/2021	129%	
1.8	INFORME	100%	100%	100%	350%	350%	100%	100%	0%	0%	350%	150%	100%	01/01/2021	31/12/2021	171%	
1.9	FOTOGRAFIAS	100%	100%	100%	900%	800%	700%	100%	0%	0%	350%	200%	150%	01/01/2021	31/12/2021	292%	
1.10	PERSONAS ATENDIDAS	100%	100%	100%	35%	85%	60%	105%	0%	0%	100%	100%	100%	01/01/2021	31/12/2021	74%	
1.11	EVIDENCIA FOTOGRAFICA	100%	100%	100%	600%	300%	200%	200%	0%	0%	100%	100%	100%	01/01/2021	31/12/2021	158%	
1.12	LISTA DE ASISTENCIA	100%	100%	100%	400%	600%	300%	200%	0%	0%	100%	100%	100%	01/01/2021	31/12/2021	175%	
1.13	REGISTRO	100%	100%	100%	100%	100%	100%	8%	800%	8%	100%	100%	100%	01/01/2021	31/12/2021	143%	
1.14	REGISTRO	100%	100%	100%	100%	100%	100%	8%	8%	8%	100%	100%	100%	01/01/2021	31/12/2021	77%	
1.15	LISTA DE ASISTENCIA	0%	100%	50%	200%	0%	0%	0%	0%	0%	100%	100%	100%	01/01/2021	31/12/2021	54%	
1.16	REGISTRO	100%	100%	100%	0%	100%	113%	8%	8%	4%	100%	100%	100%	01/01/2021	31/12/2021	69%	
1.17	REGISTRO	100%	100%	100%	100%	100%	100%	2%	2%	2%	100%	100%	100%	01/01/2021	31/12/2021	75%	
1.18	REGISTRO	0%	100%	50%	0%	100%	0%	0%	0%	0%	100%	100%	100%	01/01/2021	31/12/2021	46%	
1.19	LISTA DE ASISTENCIA	100%	100%	100%	100%	33%	167%	33%	0%	0%	100%	100%	100%	01/01/2021	31/12/2021	78%	
1.20	CAMPAÑAS	0%	0%	300%	100%	100%	100%	100%	0%	0%	0%	200%	100%	01/01/2021	31/12/2021	83%	
1.21	LISTA DE ASISTENCIA	100%	100%	100%	243%	51%	257%	100%	74%	0%	100%	100%	100%	01/01/2021	31/12/2021	110%	
1.22	LISTA DE ASISTENCIA	100%	100%	100%	100%	100%	100%	0%	0%	0%	100%	100%	100%	01/01/2021	31/12/2021	75%	
1.23	INFORME	100%	100%	100%	210%	40%	50%	100%	100%	0%	110%	100%	100%	01/01/2021	31/12/2021	93%	
1.24	INFORME	0%	0%	400%	100%	100%	100%	100%	0%	0%	100%	100%	100%	01/01/2021	31/12/2021	92%	











INDICADORES OCTUBRE - DICIEMBRE 2021  
DIRECCION DE CONTRALORIA Y DESARROLLO ADMINISTRATIVO



UNIDAD RESPONSABLE: INSTITUTO MUNICIPAL DE PLANEACION (IMPLAN)

FUNCION: DIFUNDIR Y ACTUALIZAR LA SECCION DE INTERNET "TRANSPARENCIA", ASI COMO EN LA PLATAFORMA NACIONAL DE TRANSPARENCIA, CUMPLIR CON LOS ATRIBUTOS DE LA CALIDAD DE INFORMACION Y ACCESIBILIDAD

6.1	INFORME	100%	100%	100%	100%	100%	100%	100%	100%	100%	100%	100%	100%	100%	100%	100%	100%	100%	01/01/2021	31/12/2021	83%
6.2	ACTAS	100%	100%	100%	100%	100%	100%	100%	100%	100%	100%	100%	100%	100%	100%	100%	100%	100%	01/01/2021	31/12/2021	79%
6.3	EVIDENCIAS	100%	100%	100%	100%	100%	100%	100%	100%	100%	100%	100%	100%	100%	100%	100%	100%	100%	01/01/2021	31/12/2021	75%
6.4	INFORME	100%	100%	100%	100%	100%	100%	100%	100%	100%	100%	100%	100%	100%	100%	100%	100%	100%	01/01/2021	31/12/2021	75%

TOTAL DE PRODUCTIVIDAD 81%

A T E N T A M E N T E



LIC. APOLIMAR GONZALEZ CARRILLO  
DIRECCION DE CONTRALORIA Y DESARROLLO ADMINISTRATIVO  
CONTRALOR MUNICIPAL DEL H. XXVII AYUNTAMIENTO

AYUNTAMIENTO CONSTITUCIONAL DEL NAYAR  
DEL NAYAR  
2021 - 2024



H. XXVII AYUNTAMIENTO CONSTITUCIONAL DEL NAYARIT. DIRECCION DE CONTRALORIA Y DESARROLLO ADMINISTRATIVO

INDICADORES OCTUBRE-DICIEMBRE 2021  
DIRECCION DE CONTRALORIA Y DESARROLLO ADMINISTRATIVO



H. XXVII AYUNTAMIENTO DEL NAYARIT, NAYARIT. 2021 - 2024

UNIDAD RESPONSABLE: OROMAPAS

**FUNCION:** LA PRESTACION DEL SERVICIO DE AGUA POTABLE Y ALCANTARILLADO Y DE AQUELLOS SERVICIOS RELATIVOS AL SANEAMIENTO, COMO TRATAMIENTO DE AGUAS RESIDENCIALES Y MANEJOS LODOS, ASI COMO LA REALIZACION DE LAS OBRAS DE INFRAESTRUCTURA HIDRAULICA RESPECTIVAS, POR SIO A TRAVEZ DE TERCEROS, DE CONFORMIDAD CON EL SISTEMA ESTATAL DE AGUA POTABLE Y ALCANTARILLADO DEL ESTADO DE NAYARIT, EN LOS TERMINOS DE LA LEY DE AGUA POTABLE Y ALCANTARILLADO VIGENTE EN EL ESTADO DE NAYARIT.

INDICADORES	UNIDAD DE MEDIDA	ENE	FEB	MAR	ABR	MAY	JUN	JUL	AGO	SEP	OCT	NOV	DIC	INICIO	TERMINO	RESULTADO
1.1	TRIMESTRAL	100%	100%	100%	0%	100%	100%	0%	0%	100%	0%	0%	0%	01/01/2021	31/12/2021	50%
1.2	TRIMESTRAL	100%	100%	100%	100%	100%	100%	0%	0%	100%	0%	0%	0%	01/01/2021	31/12/2021	58%
1.3	TRIMESTRAL	100%	100%	100%	0%	100%	100%	0%	0%	0%	100%	100%	100%	01/01/2021	31/12/2021	67%
1.4	TRIMESTRAL	100%	100%	100%	100%	100%	100%	0%	100%	0%	0%	0%	0%	01/01/2021	31/12/2021	58%
1.5	DIARIAS	100%	100%	100%	90%	90%	90%	100%	100%	100%	100%	100%	100%	01/01/2021	31/12/2021	98%
1.6	TRIMESTRAL	100%	100%	100%	0%	100%	0%	100%	0%	100%	0%	0%	0%	01/01/2021	31/12/2021	42%
1.7	TRIMESTRAL	100%	100%	100%	100%	100%	100%	100%	100%	100%	100%	100%	100%	01/01/2021	31/12/2021	50%
1.8	TRIMESTRAL	100%	100%	100%	100%	100%	100%	100%	100%	100%	100%	100%	100%	01/01/2021	31/12/2021	100%
1.9	TRIMESTRAL	100%	100%	100%	0%	100%	100%	0%	0%	100%	0%	0%	0%	01/01/2021	31/12/2021	50%
1.10	TRIMESTRAL	100%	100%	100%	100%	100%	100%	100%	0%	100%	0%	0%	0%	01/01/2021	31/12/2021	58%
1.11	TRIMESTRAL	100%	100%	100%	100%	100%	100%	0%	0%	100%	0%	0%	0%	01/01/2021	31/12/2021	50%
1.12	TRIMESTRAL	100%	100%	100%	100%	100%	100%	100%	100%	100%	100%	100%	100%	01/01/2021	31/12/2021	100%
1.13	DIARIAS	100%	100%	100%	100%	100%	100%	100%	100%	100%	100%	100%	100%	01/01/2021	31/12/2021	75%
1.14	MENSUAL	100%	100%	100%	100%	100%	100%	100%	100%	100%	100%	100%	100%	01/01/2021	31/12/2021	100%
1.15	MENSUAL	100%	100%	100%	100%	100%	100%	100%	100%	100%	100%	100%	100%	01/01/2021	31/12/2021	67%
1.16	DIARIAS	100%	100%	100%	100%	100%	100%	100%	100%	100%	100%	100%	100%	01/01/2021	31/12/2021	100%
1.17	TRIMESTRAL	100%	100%	100%	100%	100%	100%	100%	0%	100%	0%	0%	0%	01/01/2021	31/12/2021	100%
1.18	MENSUAL	100%	100%	100%	100%	100%	100%	100%	100%	100%	100%	100%	100%	01/01/2021	31/12/2021	58%
1.19	TRIMESTRAL	100%	100%	100%	100%	100%	100%	100%	100%	100%	100%	100%	100%	01/01/2021	31/12/2021	75%
1.20	TRIMESTRAL	100%	100%	100%	100%	100%	100%	100%	0%	100%	0%	0%	0%	01/01/2021	31/12/2021	50%
1.21	MENSUAL	100%	100%	100%	100%	100%	100%	100%	100%	100%	100%	100%	100%	01/01/2021	31/12/2021	67%
1.22	BIMESTRAL	100%	100%	100%	100%	100%	100%	100%	100%	100%	100%	100%	100%	01/01/2021	31/12/2021	50%
1.23	TRIMESTRAL	100%	100%	100%	100%	100%	100%	100%	100%	100%	100%	100%	100%	01/01/2021	31/12/2021	50%
1.24	MENSUAL	100%	100%	100%	100%	100%	100%	100%	100%	100%	100%	100%	100%	01/01/2021	31/12/2021	75%
1.25	MENSUAL	100%	100%	100%	100%	100%	100%	100%	100%	100%	100%	100%	100%	01/01/2021	31/12/2021	75%

TOTAL DE PRODUCTIVIDAD

59%

**DIRECCION DE CONTRALORIA Y DESARROLLO ADMINISTRATIVO**  
H. XXVII AYUNTAMIENTO DEL NAYARIT  
LIC. APOLINAR GONZALEZ CARRILLO  
CONTRALOR MUNICIPAL DEL H. XXVII AYUNTAMIENTO DEL NAYARIT  
2021 - 2024



**ASEN**

AUDITORÍA SUPERIOR  
DEL ESTADO DE NAYARIT

PODER LEGISLATIVO

**Acuse de Recibo**

El **14 de febrero de 2022** el Auditoría Superior del Estado de Nayarit recibió del **Ayuntamiento Constitucional Del Nayar, Nayarit** un documento que alude al **Avance de Gestión Financiera-Cuarto Trimestre** correspondiente al ejercicio fiscal **2021**

Que contiene:

Dependencia	Entregó
Ayuntamiento	Si
DIF	Si
SISTEMA OPERADOR DE AGUA	Si
IMPLAN	Si

La presente documentación se recibe a reserva de verificar que su contenido y forma se apegue con lo que, para el efecto establece la Ley de Fiscalización y Rendición de Cuentas del Estado de Nayarit y demás normativa aplicable.

Recibió por la Oficialía de Partes

AURORA F. BERTALDO G. [Signature]





H. XXVII AYUNTAMIENTO  
DEL NAYAR, NAYARIT.  
2021 - 2024



anexo tres legajos y dos  
CD-ROM.

**ACCIONES**  
QUE TRANSFORMAN

Oficio No. TMN27/10/2022

Asunto: Se remite 4to Avance de Gestión Financiera.

**L.C. SALVADOR CABRERA CORNEJO**  
**AUDITOR SUPERIOR DEL ESTADO DE NAYARIT.**  
**PRESENTE.**

En cumplimiento a lo dispuesto por el artículo 31, inciso B de la Ley de Fiscalización y Rendición de Cuentas del Estado de Nayarit; y en ejercicio de las atribuciones conferidas a mi cargo, por disposición de lo dispuesto en los artículos 49 y 61, fracción I, inciso i) de la Ley Municipal para el Estado de Nayarit; en tiempo y forma, le remito la documentación e información correspondiente al Informe del **Avance de Gestión Financiera, relativo al cuarto trimestre correspondiente a los meses de octubre a diciembre de Dos Mil Veintiuno**, respecto a la información de los organismos descentralizados siguientes:

- Sistema Municipal para el Desarrollo Integral de la Familia; e
- Instituto Municipal de Planeación.

Al respecto, le informo que el H.XXVII Ayuntamiento solicitó prórroga para la presentación del Avance de Gestión Financiera correspondiente al cuarto trimestre del ejercicio fiscal 2021, anexo oficio número CE/SG/0179/22 con la aprobación por parte de la Comisión de Hacienda, Cuenta Pública y Presupuesto y de la Mesa Directiva de la Diputación Permanente del día 21 de enero del 2022.

Sin otro particular, agradezco de antemano la atención que le brinde al presente, quedando a sus órdenes para cualquier comentario o aclaración al respecto.

**ATENTAMENTE**  
**JESÚS MARÍA, NAYARIT: A 28 ENERO DE 2022.**

**C.P.A. EMILIO GONZALEZ VALLES**  
**TESORERO MUNICIPAL**  
**DEL NAYAR**

C.c.p.- Archivo.



## INSTITUTO MUNICIPAL DE PLANEACIÓN DEL NAYAR



Jesus Maria, Del Nayar; Nayarit a 17 de diciembre del 2022.

Oficio: DIMPLAN/017/2022.

Asunto: Entrega de Avance de Gestion Financiera 4to. Trimestre 2021.

**C.P.A. EMILIO GONZALEZ VALLES**

Tesorero Municipal Del Nayar; Nayarit.

PRESENTE



En respuesta a su oficio, y con base en los artículos 31 Frac. B y 36 Frac. III de la Ley de Fiscalización y Rendición de Cuentas del Estado de Nayarit, me permito remitirle INFORME DE AVANCES DE GESTION FINANCIERA CORRESPONDIENTE AL INSTITUTO MUNICIPAL DE PLANEACIÓN DEL NAYAR; NAYARIT, del 4to. (cuarto) Trimestre octubre-diciembre del 2021 de acuerdo al siguiente orden:

- 1.- Estado de Actividades
- 2.- Estado de Situacion Financiera
- 3.- Ingresos y Egresos del Periodo
4. No Aplica lo correspondiente a balances presupuestarios de recursos disponibles negativos tal y como lo señala la Ley de Disciplina Financiera.
- 5.- Informacion relativa al número, nombre, ubicación de las obras y acciones realizadas, indicando la inversión aprobada, los recursos ejercidos y los saldos generados, así como el avance físico y financiero de cada uno de ellos. (NO APLICA).
- 6.- Información de aumentos y creación del gasto al presupuesto de egresos, donde se revela la fuente de ingresos con la que se pagó el nuevo gasto, distinguiendo el gasto etiquetado y no etiquetado. (NO APLICA).
- 7.- Información detallada de las obligaciones a corto plazo contraídas en terminos del capítulo II título tercero, de la Ley de Disciplina Financiera de las entidades federativas y los municipios, que incluyen importe, tasas, plazos, comisiones y costos relacionados, tasa efectiva de las obligaciones a corto plazo que hace referencia el artículo 26 fraccion IV de la ley en cita. (NO APLICA).



## INSTITUTO MUNICIPAL DE PLANEACIÓN DEL NAYAR

8.- La información relativa al cumplimiento de los convenidos en materia de deuda estatal garantizada. (NO APLICA).

9.- La evaluación de indicadores (Se anexa una copia).

CD (disco compacto) que contiene base de datos del sistema SAACG.NET VERSION 2.0.0.2. así mismo le informo a usted nombre de usuario y contraseña para tener acceso:

NOMBRE DEL ENTE: INSTITUTO MUNICIPAL DE PLANEACIÓN DEL NAYAR

ID: 1840470

ESTADO: NAYARIT.

USUARIO: supervisor

PASSWORD: admin

Sin otro en lo particular, aprovecho para enviarle un cordial saludo.

ATENTAMENTE

**ING. ALMA ROSA LÓPEZ ESCOBEDO**

Director del Instituto Municipal de Planeación Del Nayar, Nayarit.





## INSTITUTO MUNICIPAL DE PLANEACIÓN DEL NAYAR

**Respecto a la información referente a los avances de las acciones tendientes a recuperar el presupuesto sostenible de recursos disponibles negativos (NO APLICA).**

En virtud de que no tenemos balances presupuestarios de recursos disponibles negativos tal como señala la Ley de Disciplina Financiera.

ATENTAMENTE

**ING. ALMA ROSA LÓPEZ ESCOBEDO**

Director del Instituto Municipal de Planeación Del Nayar, Nayarit.



## INSTITUTO MUNICIPAL DE PLANEACIÓN DEL NAYAR

**Respecto a la información relativa al número, nombre, ubicación de las obras y acciones realizadas, indicando la inversión aprobada, los recursos ejercidos y los saldos generados, así como el avance físico y financiero de cada una de ellas (NO APLICA).**

Ya que no existe la información relativa al número, nombre, ubicación de las obras y acciones realizadas, indicando la inversión aprobada, los recursos ejercidos, y los saldos generados, así como el avance físico y financiero de cada uno de ellas.

ATENTAMENTE

**ING. ALMA ROSA LÓPEZ ESCOBEDO**

Director del Instituto Municipal de Planeación Del Nayar, Nayarit.



IMPLAN



## INSTITUTO MUNICIPAL DE PLANEACIÓN DEL NAYAR

**Cedula con información detallada de las obligaciones a corto plazo contraídas en términos del capítulo II título tercero, de la Ley de Disciplina Financiera de las entidades federativas y los municipios, que incluyen importe, tasas, plazos, comisiones y costos relacionados, tasa efectiva de las obligaciones a corto plazo que hace referencia al artículo 26 fracción IV de la ley en cita (NO APLICA).**

Ya que no existe obligaciones a corto plazo contraídas en términos del capítulo II título tercero, de la ley de disciplina financiera de las entidades federativas y los municipios, que incluyen importe, tasas, plazos, comisiones y costos relacionados, tasa efectiva de las obligaciones a corto plazo que hace referencias el artículo 26 fracción IV de la ley en cita.

ATENTAMENTE

**ING. ALMA ROSA LÓPEZ ESCOBEDO**

Director del Instituto Municipal de Planeación Del Nayar, Nayarit.



IMPLAN



INSTITUTO MUNICIPAL DE PLANEACIÓN DEL NAYAR

**La información relativa al cumplimiento de los convenios en materia de deuda estatal garantizada. (NO APLICA).**

En virtud de que no hay información relativa al cumplimiento de los convenios en material de deuda estatal garantizada.

ATENTAMENTE

**ING. ALMA ROSA LÓPEZ ESCOBEDO**

Director del Instituto Municipal de Planeación Del Nayar, Nayarit.



## INSTITUTO MUNICIPAL DE PLANEACIÓN DEL NAYAR

**Información de aumentos y creación del gasto al presupuesto de egresos, donde se releva la fuente de ingresos con la que se pago el nuevo gasto, distinguiendo el gasto etiquetado y no etiquetado.(NO APLICA).**

No hay información de aumentos y creación del gasto al presupuesto de egresos, donde se releva la fuente de ingresos con la que se pago el nuevo gasto, distinguiendo el gasto etiquetado y no etiquetado.

ATENTAMENTE

**ING. ALMA ROSA LÓPEZ ESCOBEDO**

Director del Instituto Municipal de Planeación Del Nayar, Nayarit.



INSTITUTO MUNICIPAL DE PLANEACION DEL NAYAR  
NAYARIT

Estado de Actividades

Del 01/ene./2021 al 31/dic./2021

Usr: supervisor

Rep: rptEstadoActividades

Fecha y hora de Impresión | 05/ene./2022  
08:02 a. m.

	<u>2021</u>	<u>2020</u>
<b>INGRESOS Y OTROS BENEFICIOS</b>		
<b>INGRESOS DE GESTIÓN</b>		
PRODUCTOS DE TIPO CORRIENTE	\$3.06	\$0.00
<b>PARTICIPACIONES, APORTACIONES, TRANSFERENCIAS, ASIGNACIONES, SUBSIDIOS Y OTRAS AYUDAS</b>	\$1,826,264.76	\$0.00
TRANSFERENCIAS, ASIGNACIONES, SUBSIDIOS Y OTRAS AYUDAS	\$1,826,264.76	\$0.00
<b>Total de Ingresos y Otros Beneficios</b>	<b>\$1,826,267.82</b>	<b>\$0.00</b>
<b>GASTOS Y OTRAS PÉRDIDAS</b>		
<b>GASTOS DE FUNCIONAMIENTO</b>		
SERVICIOS PERSONALES	\$1,666,766.73	\$0.00
MATERIALES Y SUMINISTROS	\$1,601,621.71	\$0.00
SERVICIOS GENERALES	\$19,899.96	\$0.00
	\$45,245.06	\$0.00
<b>Total de Gastos y otras Pérdidas</b>	<b>\$1,666,766.73</b>	<b>\$0.00</b>
<b>Resultado del Ejercicio (Ahorro/Desahorro)</b>	<b>\$159,501.09</b>	<b>\$0.00</b>

"Bajo protesta de decir verdad declaramos que los Estados Financieros y sus notas, son razonablemente correctos y son responsabilidad del emisor".

ING. ALMA ROSA LOPEZ ESCOBEDO  
DIRECTORA GENERAL



# INSTITUTO MUNICIPAL DE PLANEACION DEL NAYAR NAYARIT

## Estado de Actividades

Del 01/oct./2021 al 31/dic./2021


Usu: supervisor

Rep: rptEstadoActividades

Fecha y hora de Impresión | 05/ene./2022  
08:04 a. m.

	<u>2021</u>	<u>2020</u>
<b>INGRESOS Y OTROS BENEFICIOS</b>		
<b>INGRESOS DE GESTIÓN</b>		
PRODUCTOS DE TIPO CORRIENTE	\$1.37	\$0.00
	\$1.37	\$0.00
<b>PARTICIPACIONES, APORTACIONES, TRANSFERENCIAS, ASIGNACIONES, SUBSIDIOS Y OTRAS AYUDAS</b>	\$759,617.70	\$0.00
TRANSFERENCIAS, ASIGNACIONES, SUBSIDIOS Y OTRAS AYUDAS	\$759,617.70	\$0.00
<b>Total de Ingresos y Otros Beneficios</b>	<b>\$759,619.07</b>	<b>\$0.00</b>
<b>GASTOS Y OTRAS PÉRDIDAS</b>		
<b>GASTOS DE FUNCIONAMIENTO</b>		
SERVICIOS PERSONALES	\$521,221.68	\$0.00
MATERIALES Y SUMINISTROS	\$477,314.10	\$0.00
	\$12,308.15	\$0.00
SERVICIOS GENERALES	\$31,599.43	\$0.00
<b>Total de Gastos y otras Pérdidas</b>	<b>\$521,221.68</b>	<b>\$0.00</b>
<b>Resultado del Ejercicio (Ahorro/Desahorro)</b>	<b>\$238,397.39</b>	<b>\$0.00</b>

"Bajo protesta de decir verdad declaramos que los Estados Financieros y sus notas, son razonablemente correctos y son responsabilidad del emisor".

  
\_\_\_\_\_  
ING. ALMA ROSA LOPEZ ESCOBEDO  
DIRECTORA GENERAL





# INSTITUTO MUNICIPAL DE PLANEACION DEL NAYAR

NAYARIT

Estado de Situación Financiera

Al 31/dic./2021

Usu: supervisor  
Rep: rptEstadoSituacionFinanciera

Fecha y 04/ene./2022

hora de Impresión 01:44 p. m.

	2021	2020*	2021	2020*
<b>ACTIVO</b>			<b>PASIVO</b>	
<b>ACTIVO CIRCULANTE</b>			<b>PASIVO CIRCULANTE</b>	
EFFECTIVO Y EQUIVALENTES	\$73,013.80	\$46,850.14	CUENTAS POR PAGAR A CORTO PLAZO	\$43,075.75
DERECHOS A RECIBIR EFFECTIVO O EQUIVALENTES	\$72,407.95	\$46,347.28	<b>Total de Pasivos Circulantes</b>	\$43,075.75
<b>Total de Activos Circulantes</b>	\$73,013.80	\$46,850.14	<b>PASIVO NO CIRCULANTE</b>	\$0.00
<b>ACTIVO NO CIRCULANTE</b>			<b>Total del Pasivo</b>	\$43,075.75
BIENES MUEBLES	\$149,749.31	\$29,415.30	<b>HACIENDA PÚBLICA/ PATRIMONIO</b>	\$57,043.84
ACTIVOS INTANGIBLES	\$92,185.91	\$29,415.30	<b>HACIENDA PÚBLICA/PATRIMONIO CONTRIBUIDO</b>	\$0.00
<b>Total de Activos No Circulantes</b>	\$149,749.31	\$29,415.30	<b>HACIENDA PÚBLICA/PATRIMONIO GENERADO</b>	\$179,687.36
<b>Total del Activo</b>	\$222,763.11	\$76,265.44	RESULTADOS DEL EJERCICIO (AHORRO/ DESAHORRO)	\$159,501.09
			RESULTADOS DE EJERCICIOS ANTERIORES	\$20,186.27
			<b>EXCESO O INSUFICIENCIA EN LA ACTUALIZACIÓN DE LA H/</b>	\$0.00
			<b>Total Hacienda Pública/Patrimonio</b>	\$179,687.36
			<b>Total del Pasivo y Hacienda Pública/Patrimonio</b>	\$222,763.11
				\$19,221.60
				\$76,265.44

"Bajo protesta de decir verdad declaramos que los Estados Financieros y sus notas, son razonablemente correctos y son responsabilidad del emisor".

ING. ALMA ROSA LOPEZ ESCOBEDO  
DIRECTORA GENERAL



IMPLAN

\*Importe Basados en Saldos Iniciales



Fuente de Ingresos	Ley de Ingresos Estimada	Ampliaciones / (Reducciones)	Ley de Ingresos Modificada	Ingresos Devengados	Ingresos Recaudados	Devengado Por Recaudar	Avance de Recaudación / (Recaudación / Estimación)
<b>93 SUBSIDIOS Y SUBVENCIONES</b>	\$2,000,000.00	\$0.00	\$2,000,000.00	\$1,826,264.76	\$1,826,264.76	\$0.00	91.31 %
SUBSIDIO MUNICIPAL	\$2,000,000.00	\$0.00	\$2,000,000.00	\$1,826,264.76	\$1,826,264.76	\$0.00	91.31 %
SUBSIDIO MUNICIPAL	\$2,000,000.00	\$0.00	\$2,000,000.00	\$1,826,264.76	\$1,826,264.76	\$0.00	91.31 %
<b>Total</b>	<b>\$2,000,000.00</b>	<b>\$0.00</b>	<b>\$2,000,000.00</b>	<b>\$1,826,264.76</b>	<b>\$1,826,264.76</b>	<b>\$0.00</b>	<b>91.31 %</b>

  
 ING. ALMA ROSA LOPEZ ESCOBEDO  
 DIRECTORA GENERAL  




Usr: supervisor  
Rep: rptAnaliticoPresupuestoIngresos

# INSTITUTO MUNICIPAL DE PLANEACION DEL NAYAR

ESTADO ANALITICO MENSUAL DE INGRESOS  
NAYARIT  
Al 31/dic./2021

Fecha y hora de Impresión: 04/ene/2022 01:56 p. m.

Rubro de Ingreso	Presupuesto Vigente	Meses												Total (Vigente - Total)	Diferencia			
		Ene	Feb	Mar	Abr	May	Jun	Jul	Ago	Sep	Oct	Nov	Dic					
93 Subsidios y Subvenciones	\$2,000,000.00	\$87,130.80	\$104,000.00	\$100,000.00	\$100,000.00	\$100,000.00	\$100,000.00	\$100,000.00	\$100,000.00	\$100,000.00	\$135,000.00	\$128,333.33	\$212,182.93	\$300,500.00	\$140,117.70	\$319,000.00	\$1,828,284.76	\$173,735.24
93-01 SUBSIDIO MUNICIPAL	\$2,000,000.00	\$87,130.80	\$104,000.00	\$100,000.00	\$100,000.00	\$100,000.00	\$100,000.00	\$100,000.00	\$100,000.00	\$100,000.00	\$135,000.00	\$128,333.33	\$212,182.93	\$300,500.00	\$140,117.70	\$319,000.00	\$1,828,284.76	\$173,735.24
93-01-001 SUBSIDIO MUNICIPAL	\$2,000,000.00	\$87,130.80	\$104,000.00	\$100,000.00	\$100,000.00	\$100,000.00	\$100,000.00	\$100,000.00	\$100,000.00	\$100,000.00	\$135,000.00	\$128,333.33	\$212,182.93	\$300,500.00	\$140,117.70	\$319,000.00	\$1,828,284.76	\$173,735.24
<b>Total</b>	<b>\$2,000,000.00</b>	<b>\$87,130.80</b>	<b>\$104,000.00</b>	<b>\$100,000.00</b>	<b>\$100,000.00</b>	<b>\$100,000.00</b>	<b>\$100,000.00</b>	<b>\$100,000.00</b>	<b>\$100,000.00</b>	<b>\$100,000.00</b>	<b>\$135,000.00</b>	<b>\$128,333.33</b>	<b>\$212,182.93</b>	<b>\$300,500.00</b>	<b>\$140,117.70</b>	<b>\$319,000.00</b>	<b>\$1,828,284.76</b>	<b>\$173,735.24</b>

*Alma Rosa Lopez Escobedo*  
INS-ALMA ROSA LOPEZ ESCOBEDO  
DIRECTORA GENERAL







Utr supervisor  
Rep rptAnaliticoPresupuestoEgresos

# INSTITUTO MUNICIPAL DE PLANEACION DEL NAYAR

## Analitico Mensual de Egresos Pagados por Capitulo del Gasto al 31/dic-/2021

(Cuentas con Movimientos)  
(Cifras en pesos y centavos)

Fecha y hora de Impresión | 01:55 p. m.

Objeto del Gasto	Presupuesto Vigente	Ene												Total		
		Ene	Feb	Mar	Abr	May	Jun	Jul	Ago	Sep	Oct	Nov	Dic			
27000 VESTUARIO, BLANCOS, PRENDAS DE PR	\$3,700.00	\$0.00	\$0.00	\$0.00	\$0.00	\$0.00	\$0.00	\$0.00	\$0.00	\$0.00	\$0.00	\$0.00	\$0.00	\$0.00	\$0.00	\$3,700.00
27100 VESTUARIO Y UNIFORMES	\$3,700.00	\$0.00	\$0.00	\$0.00	\$0.00	\$0.00	\$0.00	\$0.00	\$0.00	\$0.00	\$0.00	\$0.00	\$0.00	\$0.00	\$0.00	\$3,700.00
27106 PRODUCTOS TEXTILES ADQUIRIDOS CC	\$3,700.00	\$0.00	\$0.00	\$0.00	\$0.00	\$0.00	\$0.00	\$0.00	\$0.00	\$0.00	\$0.00	\$0.00	\$0.00	\$0.00	\$0.00	\$3,700.00
29100 HERRAMIENTAS MENORES	\$300.00	\$0.00	\$0.00	\$0.00	\$0.00	\$0.00	\$0.00	\$0.00	\$0.00	\$0.00	\$0.00	\$0.00	\$0.00	\$0.00	\$0.00	\$300.00
29101 ACCESORIOS Y MATERIALES MENORES	\$300.00	\$0.00	\$0.00	\$0.00	\$0.00	\$0.00	\$0.00	\$0.00	\$0.00	\$0.00	\$0.00	\$0.00	\$0.00	\$0.00	\$0.00	\$300.00
29200 REPAACIONES Y ACCESORIOS MENORI	\$300.00	\$0.00	\$0.00	\$0.00	\$0.00	\$0.00	\$0.00	\$0.00	\$0.00	\$0.00	\$0.00	\$0.00	\$0.00	\$0.00	\$0.00	\$300.00
29202 MATERIAL MENOR DE FERRETERIA PAF	\$300.00	\$0.00	\$0.00	\$0.00	\$0.00	\$0.00	\$0.00	\$0.00	\$0.00	\$0.00	\$0.00	\$0.00	\$0.00	\$0.00	\$0.00	\$300.00
29600 REPAACIONES Y ACCESORIOS MENORI	\$6.00	\$0.00	\$0.00	\$0.00	\$0.00	\$0.00	\$0.00	\$0.00	\$0.00	\$0.00	\$0.00	\$0.00	\$0.00	\$0.00	\$0.00	\$6.00
29601 ACCESORIOS Y MATERIALES ELÉCTRIC	\$1.00	\$0.00	\$0.00	\$0.00	\$0.00	\$0.00	\$0.00	\$0.00	\$0.00	\$0.00	\$0.00	\$0.00	\$0.00	\$0.00	\$0.00	\$1.00
29602 ARTICULOS AUTOMOTRICES MENORES	\$1.00	\$0.00	\$0.00	\$0.00	\$0.00	\$0.00	\$0.00	\$0.00	\$0.00	\$0.00	\$0.00	\$0.00	\$0.00	\$0.00	\$0.00	\$1.00
29606 IMPLEMENTOS MENORES PARA TRANS	\$1.00	\$0.00	\$0.00	\$0.00	\$0.00	\$0.00	\$0.00	\$0.00	\$0.00	\$0.00	\$0.00	\$0.00	\$0.00	\$0.00	\$0.00	\$1.00
29607 MATERIAL MENOR DE FERRETERIA PAF	\$1.00	\$0.00	\$0.00	\$0.00	\$0.00	\$0.00	\$0.00	\$0.00	\$0.00	\$0.00	\$0.00	\$0.00	\$0.00	\$0.00	\$0.00	\$1.00
29608 MATERIAL MENORES DE MANTENIMI	\$1.00	\$0.00	\$0.00	\$0.00	\$0.00	\$0.00	\$0.00	\$0.00	\$0.00	\$0.00	\$0.00	\$0.00	\$0.00	\$0.00	\$0.00	\$1.00
29609 PRODUCTOS MENORES DE HULE PARA	\$1.00	\$0.00	\$0.00	\$0.00	\$0.00	\$0.00	\$0.00	\$0.00	\$0.00	\$0.00	\$0.00	\$0.00	\$0.00	\$0.00	\$0.00	\$1.00
<b>30000 SERVICIOS GENERALES</b>	<b>\$55,938.58</b>	<b>\$529.15</b>	<b>\$0.00</b>	<b>\$0.00</b>	<b>\$1,973.38</b>	<b>\$0.00</b>	<b>\$0.00</b>	<b>\$11,143.10</b>	<b>\$0.00</b>	<b>\$7,980.15</b>	<b>\$14,324.74</b>	<b>\$0.00</b>	<b>\$0.00</b>	<b>\$0.00</b>	<b>\$0.00</b>	<b>\$45,245.06</b>
31000 SERVICIOS BASICOS	\$3,000.00	\$0.00	\$0.00	\$0.00	\$0.00	\$0.00	\$0.00	\$2,855.10	\$0.00	\$0.00	\$0.00	\$0.00	\$0.00	\$0.00	\$0.00	\$2,855.10
31700 SERVICIOS DE ACCESO DE INTERNET, f	\$3,000.00	\$0.00	\$0.00	\$0.00	\$0.00	\$0.00	\$0.00	\$2,855.10	\$0.00	\$0.00	\$0.00	\$0.00	\$0.00	\$0.00	\$0.00	\$2,855.10
31701 SERVICIOS DE ACCESO DE INTERNET, f	\$3,000.00	\$0.00	\$0.00	\$0.00	\$0.00	\$0.00	\$0.00	\$2,855.10	\$0.00	\$0.00	\$0.00	\$0.00	\$0.00	\$0.00	\$0.00	\$2,855.10
34000 SERVICIOS FINANCIEROS, BANCARIOS Y	\$6,001.00	\$529.15	\$0.00	\$0.00	\$1,973.38	\$0.00	\$0.00	\$0.00	\$0.00	\$2,532.16	\$524.74	\$0.00	\$0.00	\$0.00	\$0.00	\$6,000.00
34100 SERVICIOS FINANCIEROS Y BANCARIOS	\$6,000.00	\$529.15	\$0.00	\$0.00	\$1,973.38	\$0.00	\$0.00	\$0.00	\$0.00	\$2,532.16	\$524.74	\$0.00	\$0.00	\$0.00	\$0.00	\$6,000.00
34101 COMISIONES BANCARIAS	\$6,000.00	\$529.15	\$0.00	\$0.00	\$1,973.38	\$0.00	\$0.00	\$0.00	\$0.00	\$2,532.16	\$524.74	\$0.00	\$0.00	\$0.00	\$0.00	\$6,000.00
34500 SEGURO DE BIENES PATRIMONIALES	\$1.00	\$0.00	\$0.00	\$0.00	\$0.00	\$0.00	\$0.00	\$0.00	\$0.00	\$0.00	\$0.00	\$0.00	\$0.00	\$0.00	\$0.00	\$1.00
34501 SEGUROS DE BIENES PATRIMONIALES	\$1.00	\$0.00	\$0.00	\$0.00	\$0.00	\$0.00	\$0.00	\$0.00	\$0.00	\$0.00	\$0.00	\$0.00	\$0.00	\$0.00	\$0.00	\$1.00
35000 SERVICIOS DE INSTALACION, REPARACI	\$1.00	\$0.00	\$0.00	\$0.00	\$0.00	\$0.00	\$0.00	\$0.00	\$0.00	\$0.00	\$0.00	\$0.00	\$0.00	\$0.00	\$0.00	\$1.00
35500 REPARACION Y MANTENIMIENTO DE EC	\$1.00	\$0.00	\$0.00	\$0.00	\$0.00	\$0.00	\$0.00	\$0.00	\$0.00	\$0.00	\$0.00	\$0.00	\$0.00	\$0.00	\$0.00	\$1.00
35501 REPARACION Y MANTENIMIENTO DE EC	\$1.00	\$0.00	\$0.00	\$0.00	\$0.00	\$0.00	\$0.00	\$0.00	\$0.00	\$0.00	\$0.00	\$0.00	\$0.00	\$0.00	\$0.00	\$1.00
36000 SERVICIOS DE COMUNICACION SOCIAL, '	\$10,000.00	\$0.00	\$0.00	\$0.00	\$0.00	\$0.00	\$0.00	\$0.00	\$0.00	\$0.00	\$0.00	\$0.00	\$0.00	\$0.00	\$0.00	\$10,000.00
36100 DIFUSION POR RADIO, TELEVISION Y OT	\$10,000.00	\$0.00	\$0.00	\$0.00	\$0.00	\$0.00	\$0.00	\$0.00	\$0.00	\$0.00	\$0.00	\$0.00	\$0.00	\$0.00	\$0.00	\$10,000.00
36101 DIFUSION POR RADIO, TELEVISION Y OT	\$10,000.00	\$0.00	\$0.00	\$0.00	\$0.00	\$0.00	\$0.00	\$0.00	\$0.00	\$0.00	\$0.00	\$0.00	\$0.00	\$0.00	\$0.00	\$10,000.00
37000 SERVICIOS DE TRASLADO Y VIATICOS	\$30,002.00	\$0.00	\$0.00	\$0.00	\$0.00	\$0.00	\$0.00	\$0.00	\$0.00	\$0.00	\$0.00	\$0.00	\$0.00	\$0.00	\$0.00	\$30,002.00
37100 PASAJES AÉREOS	\$1.00	\$0.00	\$0.00	\$0.00	\$0.00	\$0.00	\$0.00	\$0.00	\$0.00	\$0.00	\$0.00	\$0.00	\$0.00	\$0.00	\$0.00	\$1.00
37101 PASAJES AÉREOS	\$1.00	\$0.00	\$0.00	\$0.00	\$0.00	\$0.00	\$0.00	\$0.00	\$0.00	\$0.00	\$0.00	\$0.00	\$0.00	\$0.00	\$0.00	\$1.00
37200 PASAJES TERRESTRES	\$10,000.00	\$0.00	\$0.00	\$0.00	\$0.00	\$0.00	\$0.00	\$0.00	\$0.00	\$0.00	\$0.00	\$0.00	\$0.00	\$0.00	\$0.00	\$10,000.00
37201 PASAJES TERRESTRES	\$10,000.00	\$0.00	\$0.00	\$0.00	\$0.00	\$0.00	\$0.00	\$0.00	\$0.00	\$0.00	\$0.00	\$0.00	\$0.00	\$0.00	\$0.00	\$10,000.00
37500 VIATICOS EN EL PAIS	\$20,000.00	\$0.00	\$0.00	\$0.00	\$0.00	\$0.00	\$0.00	\$0.00	\$0.00	\$0.00	\$0.00	\$0.00	\$0.00	\$0.00	\$0.00	\$20,000.00
37501 VIATICOS EN EL PAIS	\$20,000.00	\$0.00	\$0.00	\$0.00	\$0.00	\$0.00	\$0.00	\$0.00	\$0.00	\$0.00	\$0.00	\$0.00	\$0.00	\$0.00	\$0.00	\$20,000.00
37800 VIATICOS EN EL EXTRANJERO	\$20,000.00	\$0.00	\$0.00	\$0.00	\$0.00	\$0.00	\$0.00	\$0.00	\$0.00	\$0.00	\$0.00	\$0.00	\$0.00	\$0.00	\$0.00	\$20,000.00
37801 VIATICOS EN EL EXTRANJERO	\$1.00	\$0.00	\$0.00	\$0.00	\$0.00	\$0.00	\$0.00	\$0.00	\$0.00	\$0.00	\$0.00	\$0.00	\$0.00	\$0.00	\$0.00	\$1.00
38000 SERVICIOS OFICIALES	\$6,834.58	\$0.00	\$0.00	\$0.00	\$0.00	\$0.00	\$0.00	\$0.00	\$0.00	\$0.00	\$0.00	\$0.00	\$0.00	\$0.00	\$0.00	\$6,834.58
38200 GASTOS DE ORDEN SOCIAL Y CULTURIZ	\$6,834.58	\$0.00	\$0.00	\$0.00	\$0.00	\$0.00	\$0.00	\$0.00	\$0.00	\$0.00	\$0.00	\$0.00	\$0.00	\$0.00	\$0.00	\$6,834.58

**INSTITUTO MUNICIPAL DE PLANEACION DEL NAYARIT**  
**Analitico Mensual de Egresos Pagados por Capitulo del Gasto al 31/dic./2021**  
 (Cifras en pesos y centavos)  
 (Cifras en pesos y centavos)


Objeto del Gasto	Presupuesto Vigente	Ene												Total (Vr)		
		Ene	Feb	Mar	Abr	May	Jun	Jul	ago	Sep	Oct	Nov	Dic			
38201 GASTOS DE ORDEN SOCIAL Y CULTURA	\$6,834.58	\$0.00	\$0.00	\$0.00	\$0.00	\$0.00	\$0.00	\$0.00	\$0.00	\$0.00	\$0.00	\$0.00	\$0.00	\$0.00	\$0.00	\$0.00
50000 BIENES MUEBLES, INMUEBLES E INMOBILIARIOS	\$56,175.32	\$0.00	\$0.00	\$0.00	\$0.00	\$0.00	\$0.00	\$0.00	\$0.00	\$0.00	\$0.00	\$0.00	\$0.00	\$0.00	\$0.00	\$0.00
51100 Muebles de oficina y estanteria	\$11,173.32	\$0.00	\$0.00	\$0.00	\$0.00	\$0.00	\$0.00	\$0.00	\$0.00	\$0.00	\$0.00	\$0.00	\$0.00	\$0.00	\$0.00	\$0.00
51107 MOBILIARIO Y EQUIPO	\$11,173.32	\$0.00	\$0.00	\$0.00	\$0.00	\$0.00	\$0.00	\$0.00	\$0.00	\$0.00	\$0.00	\$0.00	\$0.00	\$0.00	\$0.00	\$0.00
51500 Equipo de cómputo y de tecnologías de la información	\$45,000.00	\$0.00	\$0.00	\$0.00	\$0.00	\$0.00	\$0.00	\$0.00	\$0.00	\$0.00	\$0.00	\$0.00	\$0.00	\$0.00	\$0.00	\$0.00
51503 EQUIPO DE COMPUTACION	\$45,000.00	\$0.00	\$0.00	\$0.00	\$0.00	\$0.00	\$0.00	\$0.00	\$0.00	\$0.00	\$0.00	\$0.00	\$0.00	\$0.00	\$0.00	\$0.00
51900 Otros mobiliarios y equipos de administracion	\$2.00	\$0.00	\$0.00	\$0.00	\$0.00	\$0.00	\$0.00	\$0.00	\$0.00	\$0.00	\$0.00	\$0.00	\$0.00	\$0.00	\$0.00	\$0.00
51901 OTROS EQUIPOS DE COMUNICACION	\$1.00	\$0.00	\$0.00	\$0.00	\$0.00	\$0.00	\$0.00	\$0.00	\$0.00	\$0.00	\$0.00	\$0.00	\$0.00	\$0.00	\$0.00	\$0.00
51908 OTRO MOBILIARIO Y EQUIPO	\$1.00	\$0.00	\$0.00	\$0.00	\$0.00	\$0.00	\$0.00	\$0.00	\$0.00	\$0.00	\$0.00	\$0.00	\$0.00	\$0.00	\$0.00	\$0.00
52000 MOBILIARIO Y EQUIPO EDUCACIONAL Y DE INVESTIGACION	\$10,000.00	\$0.00	\$0.00	\$0.00	\$0.00	\$0.00	\$0.00	\$0.00	\$0.00	\$0.00	\$0.00	\$0.00	\$0.00	\$0.00	\$0.00	\$0.00
52300 Cámaras fotográficas y de video	\$10,000.00	\$0.00	\$0.00	\$0.00	\$0.00	\$0.00	\$0.00	\$0.00	\$0.00	\$0.00	\$0.00	\$0.00	\$0.00	\$0.00	\$0.00	\$0.00
52301 CÁMARAS FOTOGRÁFICAS Y DE VIDEO	\$10,000.00	\$0.00	\$0.00	\$0.00	\$0.00	\$0.00	\$0.00	\$0.00	\$0.00	\$0.00	\$0.00	\$0.00	\$0.00	\$0.00	\$0.00	\$0.00
54000 VEHICULOS Y EQUIPO DE TRANSPORTE	\$1.00	\$0.00	\$0.00	\$0.00	\$0.00	\$0.00	\$0.00	\$0.00	\$0.00	\$0.00	\$0.00	\$0.00	\$0.00	\$0.00	\$0.00	\$0.00
54100 Vehículos y equipo terrestre	\$1.00	\$0.00	\$0.00	\$0.00	\$0.00	\$0.00	\$0.00	\$0.00	\$0.00	\$0.00	\$0.00	\$0.00	\$0.00	\$0.00	\$0.00	\$0.00
54101 VEHICULOS Y EQUIPO TERRESTRE	\$1.00	\$0.00	\$0.00	\$0.00	\$0.00	\$0.00	\$0.00	\$0.00	\$0.00	\$0.00	\$0.00	\$0.00	\$0.00	\$0.00	\$0.00	\$0.00
59000 ACTIVOS INTANGIBLES	\$70,000.00	\$0.00	\$0.00	\$0.00	\$0.00	\$0.00	\$0.00	\$0.00	\$0.00	\$0.00	\$0.00	\$0.00	\$0.00	\$0.00	\$0.00	\$0.00
59100 Software	\$70,000.00	\$0.00	\$0.00	\$0.00	\$0.00	\$0.00	\$0.00	\$0.00	\$0.00	\$0.00	\$0.00	\$0.00	\$0.00	\$0.00	\$0.00	\$0.00
59101 SOFTWARE	\$70,000.00	\$0.00	\$0.00	\$0.00	\$0.00	\$0.00	\$0.00	\$0.00	\$0.00	\$0.00	\$0.00	\$0.00	\$0.00	\$0.00	\$0.00	\$0.00
<b>Total</b>	<b>\$2,000,000.00</b>	<b>\$85,948.25</b>	<b>\$85,119.70</b>	<b>\$96,758.30</b>	<b>\$96,758.30</b>	<b>\$100,732.28</b>	<b>\$49,379.45</b>	<b>\$131,468.93</b>	<b>\$133,912.61</b>	<b>\$212,182.93</b>	<b>\$276,211.39</b>	<b>\$168,065.24</b>	<b>\$330,868.26</b>	<b>\$1,787,100.74</b>		


  
 ING. ALMA ROSA LOPEZ ESCOBEDO  
 DIRECTORA GENERAL

INSTITUTO MUNICIPAL DE PLANEACION DEL NAYAR  
NAVARIT  
Estado del Ejercicio del Presupuesto por Capítulo del Gasto Al 31/dic./2021

Fecha y Hora de Impresión: 08:13 a. m.

Objeto del Gasto	Aprobado	Aplicaciones / (Reducciones)	Presupuesto Vigente	Comprometido	Presupuesto Disponible para Comprometer	Devengado	Comprometido No Devengado	Presupuesto Sin Devengar	Ejercicio	Pagado	Cuentas por Pagar Deuda
<b>10000 SERVICIOS PERSONALES</b>	<b>\$1,768,453.34</b>	<b>\$0.00</b>	<b>\$1,768,453.34</b>	<b>\$1,601,621.71</b>	<b>\$166,831.63</b>	<b>\$1,601,621.71</b>	<b>\$0.00</b>	<b>\$166,831.63</b>	<b>\$1,601,621.71</b>	<b>\$1,601,621.71</b>	<b>\$0.00</b>
11000 REMUNERACIONES AL PERSONAL DE CARACTER PE	\$1,409,546.67	-\$136,400.00	\$1,273,146.67	\$1,175,049.21	\$98,097.46	\$1,175,049.21	\$0.00	\$98,097.46	\$1,175,049.21	\$1,175,049.21	\$0.00
11300 SUELDOS BASE AL PERSONAL PERMANENTE	\$1,409,546.67	-\$136,400.00	\$1,273,146.67	\$1,175,049.21	\$98,097.46	\$1,175,049.21	\$0.00	\$98,097.46	\$1,175,049.21	\$1,175,049.21	\$0.00
11302 SUELDOS AL PERSONAL DE CONFIANZA	\$1,392,480.00	-\$136,400.00	\$1,256,080.00	\$1,157,982.76	\$98,097.24	\$1,157,982.76	\$0.00	\$98,097.24	\$1,157,982.76	\$1,157,982.76	\$0.00
11306 AJUSTE DE CALENDARIO	\$17,066.67	\$0.00	\$17,066.67	\$17,066.45	\$0.22	\$17,066.45	\$0.00	\$0.22	\$17,066.45	\$17,066.45	\$0.00
13200 PRIMAS DE VACACIONES DOMINICAL Y GRATIFICAC	\$238,906.67	\$0.00	\$238,906.67	\$238,572.50	\$238,572.50	\$0.00	\$0.00	\$238,572.50	\$238,572.50	\$238,572.50	\$0.00
13201 PRIMAS DE VACACIONES	\$6,826.67	\$0.00	\$6,826.67	\$6,826.67	\$0.00	\$6,826.67	\$0.00	\$0.00	\$6,826.67	\$6,826.67	\$0.00
13203 GRATIFICACION DE FIN DE AÑO	\$232,080.00	\$0.00	\$232,080.00	\$229,745.83	\$232,334.17	\$229,745.83	\$0.00	\$23,334.17	\$229,745.83	\$229,745.83	\$0.00
13400 COMPENSACIONES ORDINARIAS	\$120,000.00	\$136,400.00	\$256,400.00	\$190,000.00	\$66,400.00	\$190,000.00	\$0.00	\$66,400.00	\$190,000.00	\$190,000.00	\$0.00
13401 COMPENSACIONES ORDINARIAS	\$120,000.00	\$136,400.00	\$256,400.00	\$190,000.00	\$66,400.00	\$190,000.00	\$0.00	\$66,400.00	\$190,000.00	\$190,000.00	\$0.00
<b>20000 MATERIALES Y SUMINISTROS</b>	<b>\$40,981.76</b>	<b>-\$1,450.00</b>	<b>\$39,531.76</b>	<b>\$19,899.96</b>	<b>\$19,631.80</b>	<b>\$19,899.96</b>	<b>\$0.00</b>	<b>\$19,631.80</b>	<b>\$19,899.96</b>	<b>\$19,899.96</b>	<b>\$0.00</b>
21000 MATERIALES DE ADMINISTRACION, EMISION DE DOC	\$19,433.76	\$1,150.00	\$20,583.76	\$8,870.70	\$11,713.06	\$8,870.70	\$0.00	\$11,713.06	\$8,870.70	\$8,870.70	\$0.00
21100 MATERIALES, UTILES Y EQUIPOS MENORES DE OFIC	\$5,200.00	\$1,150.00	\$6,350.00	\$6,038.22	\$311.78	\$6,038.22	\$0.00	\$311.78	\$6,038.22	\$6,038.22	\$0.00
21102 ARTICULOS Y MATERIAL DE OFICINA	\$2,000.00	\$1,150.00	\$3,150.00	\$3,061.31	\$88.69	\$3,061.31	\$0.00	\$88.69	\$3,061.31	\$3,061.31	\$0.00
21105 MATERIAL DE PINTURA Y DIBUJO PARA USO EN OFI	\$200.00	\$0.00	\$200.00	\$0.00	\$200.00	\$0.00	\$0.00	\$200.00	\$0.00	\$0.00	\$0.00
21106 PRODUCTOS DE PAPEL Y HULE PARA USO EN OFICI	\$3,000.00	\$0.00	\$3,000.00	\$2,976.91	\$23.09	\$2,976.91	\$0.00	\$23.09	\$2,976.91	\$2,976.91	\$0.00
21301 ARTICULOS PARA USO ESTADISTICO Y GEOGRAFIC	\$10,000.00	\$0.00	\$10,000.00	\$429.20	\$9,570.80	\$429.20	\$0.00	\$9,570.80	\$429.20	\$429.20	\$0.00
21400 MATERIALES, UTILES Y EQUIPOS MENORES DE TEC	\$3,000.00	\$0.00	\$3,000.00	\$2,403.28	\$596.72	\$2,403.28	\$0.00	\$596.72	\$2,403.28	\$2,403.28	\$0.00
21500 SUMINISTROS INFORMATICOS	\$3,000.00	\$0.00	\$3,000.00	\$2,403.28	\$596.72	\$2,403.28	\$0.00	\$596.72	\$2,403.28	\$2,403.28	\$0.00
21503 MATERIAL IMPRESO E INFORMACION DIGITAL	\$1,230.76	\$0.00	\$1,230.76	\$0.00	\$1,230.76	\$0.00	\$0.00	\$1,230.76	\$0.00	\$0.00	\$0.00
21503 MATERIAL DE COMUNICACION	\$1,230.76	\$0.00	\$1,230.76	\$0.00	\$1,230.76	\$0.00	\$0.00	\$1,230.76	\$0.00	\$0.00	\$0.00
21600 MATERIAL DE LIMPIEZA	\$3.00	\$0.00	\$3.00	\$0.00	\$3.00	\$0.00	\$0.00	\$3.00	\$0.00	\$0.00	\$0.00
21601 MATERIALES Y ARTICULOS DE LIMPIEZA	\$3.00	\$0.00	\$3.00	\$0.00	\$3.00	\$0.00	\$0.00	\$3.00	\$0.00	\$0.00	\$0.00
21602 PRODUCTOS DE PAPEL PARA LIMPIEZA	\$1.00	\$0.00	\$1.00	\$0.00	\$1.00	\$0.00	\$0.00	\$1.00	\$0.00	\$0.00	\$0.00
21603 PRODUCTOS TEXTILES PARA LIMPIEZA	\$1.00	\$0.00	\$1.00	\$0.00	\$1.00	\$0.00	\$0.00	\$1.00	\$0.00	\$0.00	\$0.00
<b>22000 ALIMENTOS Y UTENSILIOS</b>	<b>\$10,000.00</b>	<b>\$0.00</b>	<b>\$10,000.00</b>	<b>\$3,129.26</b>	<b>\$6,870.74</b>	<b>\$3,129.26</b>	<b>\$0.00</b>	<b>\$6,870.74</b>	<b>\$3,129.26</b>	<b>\$3,129.26</b>	<b>\$0.00</b>
22100 PRODUCTOS ALIMENTICIOS PARA PERSONAS	\$10,000.00	\$0.00	\$10,000.00	\$3,129.26	\$6,870.74	\$3,129.26	\$0.00	\$6,870.74	\$3,129.26	\$3,129.26	\$0.00
22104 PRODUCTOS AGRICOLAS PARA ALIMENTACION DE I	\$2,000.00	\$0.00	\$2,000.00	\$238.00	\$1,762.00	\$238.00	\$0.00	\$1,762.00	\$238.00	\$238.00	\$0.00
22105 PRODUCTOS DIVERSOS PARA ALIMENTACION DE PI	\$8,000.00	\$0.00	\$8,000.00	\$2,891.26	\$5,108.74	\$2,891.26	\$0.00	\$5,108.74	\$2,891.26	\$2,891.26	\$0.00
<b>24000 MATERIALES Y ARTICULOS DE CONSTRUCCION Y DE</b>	<b>\$301.00</b>	<b>\$0.00</b>	<b>\$301.00</b>	<b>\$0.00</b>	<b>\$301.00</b>	<b>\$0.00</b>	<b>\$0.00</b>	<b>\$301.00</b>	<b>\$0.00</b>	<b>\$0.00</b>	<b>\$0.00</b>
24900 OTROS MATERIALES Y ARTICULOS DE CONSTRUCC	\$301.00	\$0.00	\$301.00	\$0.00	\$301.00	\$0.00	\$0.00	\$301.00	\$0.00	\$0.00	\$0.00
24901 OTROS MATERIALES DE FERRERIA PARA CONSTI	\$300.00	\$0.00	\$300.00	\$0.00	\$300.00	\$0.00	\$0.00	\$300.00	\$0.00	\$0.00	\$0.00
24904 OTROS PRODUCTOS QUIMICOS PARA CONSTRUCCI	\$1.00	\$0.00	\$1.00	\$0.00	\$1.00	\$0.00	\$0.00	\$1.00	\$0.00	\$0.00	\$0.00
<b>25000 PRODUCTOS QUIMICOS, FARMACEUTICOS Y DE LAB</b>	<b>\$640.00</b>	<b>\$3,700.00</b>	<b>\$4,340.00</b>	<b>\$4,200.00</b>	<b>\$140.00</b>	<b>\$4,200.00</b>	<b>\$0.00</b>	<b>\$140.00</b>	<b>\$4,200.00</b>	<b>\$4,200.00</b>	<b>\$0.00</b>
25300 MEDICINAS Y PRODUCTOS FARMACEUTICOS	\$500.00	\$3,700.00	\$4,200.00	\$4,200.00	\$0.00	\$4,200.00	\$0.00	\$0.00	\$4,200.00	\$4,200.00	\$0.00





Usuario: supervisor  
 Rep: rptEstadoPresupuestoFragos

INSTITUTO MUNICIPAL DE PLANEACION DEL NAYAR  
 NAYARIT  
 Estado del Ejercicio del Presupuesto por Capitulo del Gasto Al 31/dic./2021

Fecha y hora de Impresión: 05/ene./2022 08:13 a. m.

Objeto del Gasto	Aprobado	Ampliaciones / (Reducciones)	Presupuesto Vigente	Comprometido	Presupuesto Disponible para Comprometer	Devengado	Comprometido No Devengado	Presupuesto Sin Devenegar	Ejercido	Pagado	Cuentas por Pagar	Deuda
23301 MEDICINAS Y PRODUCTOS FARMACÉUTICOS DE AP	\$500.00	\$3,700.00	\$4,200.00	\$4,200.00	\$0.00	\$4,200.00	\$0.00	\$0.00	\$4,200.00	\$4,200.00	\$0.00	\$0.00
23600 FIBRAS SINTÉTICAS, HULES, PLÁSTICOS Y DERIVAD	\$140.00	\$0.00	\$140.00	\$0.00	\$140.00	\$0.00	\$0.00	\$140.00	\$0.00	\$0.00	\$0.00	\$0.00
24601 FIBRAS SINTÉTICAS, HULES, PLÁSTICOS Y DERIVAD	\$140.00	\$0.00	\$140.00	\$0.00	\$140.00	\$0.00	\$0.00	\$140.00	\$0.00	\$0.00	\$0.00	\$0.00
26100 COMBUSTIBLES, LUBRICANTES Y ADITIVOS	\$1.00	\$0.00	\$1.00	\$0.00	\$1.00	\$0.00	\$0.00	\$1.00	\$0.00	\$0.00	\$0.00	\$0.00
26101 COMBUSTIBLES, LUBRICANTES Y ADITIVOS	\$1.00	\$0.00	\$1.00	\$0.00	\$1.00	\$0.00	\$0.00	\$1.00	\$0.00	\$0.00	\$0.00	\$0.00
27000 VESTUARIO, BLANCOS, PRENDAS DE PROTECCION Y	\$10,000.00	-\$6,300.00	\$3,700.00	\$3,700.00	\$0.00	\$3,700.00	\$0.00	\$0.00	\$3,700.00	\$3,700.00	\$0.00	\$0.00
27100 VESTUARIO Y UNIFORMES	\$10,000.00	-\$6,300.00	\$3,700.00	\$3,700.00	\$0.00	\$3,700.00	\$0.00	\$0.00	\$3,700.00	\$3,700.00	\$0.00	\$0.00
27106 PRODUCTOS TEXTILES ADQUIRIDOS COMO VESTUA	\$10,000.00	-\$6,300.00	\$3,700.00	\$3,700.00	\$0.00	\$3,700.00	\$0.00	\$0.00	\$3,700.00	\$3,700.00	\$0.00	\$0.00
29100 HERRAMIENTAS MENORES	\$300.00	\$0.00	\$300.00	\$0.00	\$300.00	\$0.00	\$0.00	\$300.00	\$0.00	\$0.00	\$0.00	\$0.00
29101 ACCESORIOS Y MATERIALES MENORES	\$300.00	\$0.00	\$300.00	\$0.00	\$300.00	\$0.00	\$0.00	\$300.00	\$0.00	\$0.00	\$0.00	\$0.00
29200 REFACIONES Y ACCESORIOS MENORES DE EDIFIC	\$300.00	\$0.00	\$300.00	\$0.00	\$300.00	\$0.00	\$0.00	\$300.00	\$0.00	\$0.00	\$0.00	\$0.00
29202 MATERIAL MENOR DE FERRETERIA PARA USO EN E	\$300.00	\$0.00	\$300.00	\$0.00	\$300.00	\$0.00	\$0.00	\$300.00	\$0.00	\$0.00	\$0.00	\$0.00
29600 REFACIONES Y ACCESORIOS MENORES DE EQUIP	\$6.00	\$0.00	\$6.00	\$0.00	\$6.00	\$0.00	\$0.00	\$6.00	\$0.00	\$0.00	\$0.00	\$0.00
29601 ACCESORIOS Y MATERIALES ELÉCTRICOS MENORE	\$1.00	\$0.00	\$1.00	\$0.00	\$1.00	\$0.00	\$0.00	\$1.00	\$0.00	\$0.00	\$0.00	\$0.00
29602 ARTICULOS AUTOMOTRICES MENORES	\$1.00	\$0.00	\$1.00	\$0.00	\$1.00	\$0.00	\$0.00	\$1.00	\$0.00	\$0.00	\$0.00	\$0.00
29606 IMPLEMENTOS MENORES PARA TRANSPORTE Y EQ	\$1.00	\$0.00	\$1.00	\$0.00	\$1.00	\$0.00	\$0.00	\$1.00	\$0.00	\$0.00	\$0.00	\$0.00
29607 MATERIAL MENOR DE FERRETERIA PARA EQUIPO D	\$1.00	\$0.00	\$1.00	\$0.00	\$1.00	\$0.00	\$0.00	\$1.00	\$0.00	\$0.00	\$0.00	\$0.00
29608 MATERIALES MENORES DE MANTENIMIENTO Y SEG	\$1.00	\$0.00	\$1.00	\$0.00	\$1.00	\$0.00	\$0.00	\$1.00	\$0.00	\$0.00	\$0.00	\$0.00
29609 PRODUCTOS MENORES DE HULE PARA EQUIPO DE	\$1.00	\$0.00	\$1.00	\$0.00	\$1.00	\$0.00	\$0.00	\$1.00	\$0.00	\$0.00	\$0.00	\$0.00
<b>30000 SERVICIOS GENERALES</b>	<b>\$52,838.58</b>	<b>\$3,000.00</b>	<b>\$55,838.58</b>	<b>\$45,245.06</b>	<b>\$10,593.52</b>	<b>\$45,245.06</b>	<b>\$0.00</b>	<b>\$10,593.52</b>	<b>\$45,245.06</b>	<b>\$45,245.06</b>	<b>\$0.00</b>	<b>\$0.00</b>
<b>SERVICIOS BASICOS</b>	<b>\$0.00</b>	<b>\$3,000.00</b>	<b>\$3,000.00</b>	<b>\$2,855.10</b>	<b>\$144.90</b>	<b>\$2,855.10</b>	<b>\$0.00</b>	<b>\$144.90</b>	<b>\$2,855.10</b>	<b>\$2,855.10</b>	<b>\$0.00</b>	<b>\$0.00</b>
31700 SERVICIOS DE ACCESO DE INTERNET, REDES Y PRK	\$0.00	\$3,000.00	\$3,000.00	\$2,855.10	\$144.90	\$2,855.10	\$0.00	\$144.90	\$2,855.10	\$2,855.10	\$0.00	\$0.00
31701 SERVICIOS DE ACCESO DE INTERNET, REDES Y PRK	\$0.00	\$3,000.00	\$3,000.00	\$2,855.10	\$144.90	\$2,855.10	\$0.00	\$144.90	\$2,855.10	\$2,855.10	\$0.00	\$0.00
<b>34000 SERVICIOS FINANCIEROS, BANCARIOS Y COMERCIAL</b>	<b>\$6,001.00</b>	<b>\$0.00</b>	<b>\$6,001.00</b>	<b>\$6,000.00</b>	<b>\$1.00</b>	<b>\$6,000.00</b>	<b>\$0.00</b>	<b>\$1.00</b>	<b>\$6,000.00</b>	<b>\$6,000.00</b>	<b>\$0.00</b>	<b>\$0.00</b>
34100 SERVICIOS FINANCIEROS Y BANCARIOS	\$6,000.00	\$0.00	\$6,000.00	\$6,000.00	\$0.00	\$6,000.00	\$0.00	\$0.00	\$6,000.00	\$6,000.00	\$0.00	\$0.00
34101 COMISIONES BANCARIAS	\$6,000.00	\$0.00	\$6,000.00	\$6,000.00	\$0.00	\$6,000.00	\$0.00	\$0.00	\$6,000.00	\$6,000.00	\$0.00	\$0.00
34500 SEGURO DE BIENES PATRIMONIALES	\$1.00	\$0.00	\$1.00	\$0.00	\$1.00	\$0.00	\$0.00	\$1.00	\$0.00	\$0.00	\$0.00	\$0.00
34501 SEGUROS DE BIENES PATRIMONIALES	\$1.00	\$0.00	\$1.00	\$0.00	\$1.00	\$0.00	\$0.00	\$1.00	\$0.00	\$0.00	\$0.00	\$0.00
35000 SERVICIOS DE INSTALACION, REPARACION, MANTEN	\$1.00	\$0.00	\$1.00	\$0.00	\$1.00	\$0.00	\$0.00	\$1.00	\$0.00	\$0.00	\$0.00	\$0.00
35500 REPARACION Y MANTENIMIENTO DE EQUIPO DE TR	\$1.00	\$0.00	\$1.00	\$0.00	\$1.00	\$0.00	\$0.00	\$1.00	\$0.00	\$0.00	\$0.00	\$0.00
35501 REPARACION Y MANTENIMIENTO DE EQUIPO DE TR	\$1.00	\$0.00	\$1.00	\$0.00	\$1.00	\$0.00	\$0.00	\$1.00	\$0.00	\$0.00	\$0.00	\$0.00
36000 SERVICIOS DE COMUNICACION SOCIAL Y PUBLICIDA	\$10,000.00	\$0.00	\$10,000.00	\$8,223.97	\$1,776.03	\$8,223.97	\$0.00	\$1,776.03	\$8,223.97	\$8,223.97	\$0.00	\$0.00
36100 DIFUSION POR RADIO, TELEVISION Y OTROS MEDIO	\$10,000.00	\$0.00	\$10,000.00	\$8,223.97	\$1,776.03	\$8,223.97	\$0.00	\$1,776.03	\$8,223.97	\$8,223.97	\$0.00	\$0.00
36101 DIFUSION POR RADIO, TELEVISION Y OTROS MEDIO	\$10,000.00	\$0.00	\$10,000.00	\$8,223.97	\$1,776.03	\$8,223.97	\$0.00	\$1,776.03	\$8,223.97	\$8,223.97	\$0.00	\$0.00
37000 SERVICIOS DE TRASLADO Y VIATICOS	\$30,002.00	\$0.00	\$30,002.00	\$28,165.99	\$1,836.01	\$28,165.99	\$0.00	\$1,836.01	\$28,165.99	\$28,165.99	\$0.00	\$0.00



Usuario: supervisor  
Rep: muestadPresupuestoEgresos

INSTITUTO MUNICIPAL DE PLANEACION DEL NAYAR  
NAYARIT  
Estado del Ejercicio del Presupuesto por Capitulo del Gasto Al 31/dic./2021

Fecha y hora de Impresión: 05ene./2022 08:13 a. m.

Objeto del Gasto	Aprobado	Ampliaciones / Reducciones	Presupuesto Vigente	Comprometido	Presupuesto Disponible para Comprometer	Devengado	Comprometido No Devengado	Presupuesto Sin Devengar	Ejercido	Pagado	Cuentas por Pagar	Deuda
37100 PASAJES AEREOS	\$1.00	\$0.00	\$1.00	\$0.00	\$1.00	\$0.00	\$0.00	\$1.00	\$0.00	\$0.00	\$0.00	\$0.00
37101 PASAJES AEREOS	\$1.00	\$0.00	\$1.00	\$0.00	\$1.00	\$0.00	\$0.00	\$1.00	\$0.00	\$0.00	\$0.00	\$0.00
37200 PASAJES TERRESTRES	\$10,000.00	\$0.00	\$10,000.00	\$8,288.00	\$1,712.00	\$8,288.00	\$0.00	\$1,712.00	\$8,288.00	\$8,288.00	\$0.00	\$0.00
37201 PASAJES TERRESTRES	\$10,000.00	\$0.00	\$10,000.00	\$8,288.00	\$1,712.00	\$8,288.00	\$0.00	\$1,712.00	\$8,288.00	\$8,288.00	\$0.00	\$0.00
37500 VIATICOS EN EL PAIS	\$20,000.00	\$0.00	\$20,000.00	\$19,877.99	\$122.01	\$19,877.99	\$0.00	\$122.01	\$19,877.99	\$19,877.99	\$0.00	\$0.00
37501 VIATICOS EN EL PAIS	\$20,000.00	\$0.00	\$20,000.00	\$19,877.99	\$122.01	\$19,877.99	\$0.00	\$122.01	\$19,877.99	\$19,877.99	\$0.00	\$0.00
37600 VIATICOS EN EL EXTRANJERO	\$1.00	\$0.00	\$1.00	\$0.00	\$1.00	\$0.00	\$0.00	\$1.00	\$0.00	\$0.00	\$0.00	\$0.00
37601 VIATICOS EN EL EXTRANJERO	\$1.00	\$0.00	\$1.00	\$0.00	\$1.00	\$0.00	\$0.00	\$1.00	\$0.00	\$0.00	\$0.00	\$0.00
38000 SERVICIOS OFICIALES	\$6,834.58	\$0.00	\$6,834.58	\$0.00	\$6,834.58	\$0.00	\$0.00	\$6,834.58	\$0.00	\$0.00	\$0.00	\$0.00
38200 GASTOS DE ORDEN SOCIAL Y CULTURAL	\$6,834.58	\$0.00	\$6,834.58	\$0.00	\$6,834.58	\$0.00	\$0.00	\$6,834.58	\$0.00	\$0.00	\$0.00	\$0.00
38201 GASTOS DE ORDEN SOCIAL Y CULTURAL	\$6,834.58	\$0.00	\$6,834.58	\$0.00	\$6,834.58	\$0.00	\$0.00	\$6,834.58	\$0.00	\$0.00	\$0.00	\$0.00
<b>BIENES MUEBLES, INMUEBLES E INTANGIBLE</b>	<b>\$137,726.32</b>	<b>-\$1,550.00</b>	<b>\$136,176.32</b>	<b>\$120,334.01</b>	<b>\$15,842.31</b>	<b>\$120,334.01</b>	<b>\$0.00</b>	<b>\$15,842.31</b>	<b>\$120,334.01</b>	<b>\$120,334.01</b>	<b>\$0.00</b>	<b>\$0.00</b>
51000 MOBILIARIO Y EQUIPO DE ADMINISTRACION	\$57,725.32	-\$1,550.00	\$56,175.32	\$55,771.61	\$403.71	\$55,771.61	\$0.00	\$403.71	\$55,771.61	\$55,771.61	\$0.00	\$0.00
51100 Muebles de oficina y estanteria	\$12,723.32	-\$1,550.00	\$11,173.32	\$10,860.01	\$313.31	\$10,860.01	\$0.00	\$313.31	\$10,860.01	\$10,860.01	\$0.00	\$0.00
51107 MOBILIARIO Y EQUIPO	\$12,723.32	-\$1,550.00	\$11,173.32	\$10,860.01	\$313.31	\$10,860.01	\$0.00	\$313.31	\$10,860.01	\$10,860.01	\$0.00	\$0.00
51500 Equipo de computo y de tecnologias de la informacion	\$45,000.00	\$0.00	\$45,000.00	\$44,911.60	\$88.40	\$44,911.60	\$0.00	\$88.40	\$44,911.60	\$44,911.60	\$0.00	\$0.00
51503 EQUIPO DE COMPUTACION	\$45,000.00	\$0.00	\$45,000.00	\$44,911.60	\$88.40	\$44,911.60	\$0.00	\$88.40	\$44,911.60	\$44,911.60	\$0.00	\$0.00
51900 Otros mobiliarios y equipos de administracion	\$2.00	\$0.00	\$2.00	\$0.00	\$2.00	\$0.00	\$0.00	\$2.00	\$0.00	\$0.00	\$0.00	\$0.00
51901 OTROS EQUIPOS DE COMUNICACION	\$1.00	\$0.00	\$1.00	\$0.00	\$1.00	\$0.00	\$0.00	\$1.00	\$0.00	\$0.00	\$0.00	\$0.00
51908 OTRO MOBILIARIO Y EQUIPO	\$1.00	\$0.00	\$1.00	\$0.00	\$1.00	\$0.00	\$0.00	\$1.00	\$0.00	\$0.00	\$0.00	\$0.00
52000 MOBILIARIO Y EQUIPO EDUCACIONAL Y RECREATIVO	\$10,000.00	\$0.00	\$10,000.00	\$6,999.00	\$3,001.00	\$6,999.00	\$0.00	\$3,001.00	\$6,999.00	\$6,999.00	\$0.00	\$0.00
52300 Cámaras fotograficas y de video	\$10,000.00	\$0.00	\$10,000.00	\$6,999.00	\$3,001.00	\$6,999.00	\$0.00	\$3,001.00	\$6,999.00	\$6,999.00	\$0.00	\$0.00
52301 CÁMARAS FOTOGRAFICAS Y DE VIDEO	\$10,000.00	\$0.00	\$10,000.00	\$6,999.00	\$3,001.00	\$6,999.00	\$0.00	\$3,001.00	\$6,999.00	\$6,999.00	\$0.00	\$0.00
54000 VEHICULOS Y EQUIPO DE TRANSPORTE	\$1.00	\$0.00	\$1.00	\$0.00	\$1.00	\$0.00	\$0.00	\$1.00	\$0.00	\$0.00	\$0.00	\$0.00
54100 Vehiculos y equipo terrestre	\$1.00	\$0.00	\$1.00	\$0.00	\$1.00	\$0.00	\$0.00	\$1.00	\$0.00	\$0.00	\$0.00	\$0.00
54101 VEHICULOS Y EQUIPO TERRESTRE	\$1.00	\$0.00	\$1.00	\$0.00	\$1.00	\$0.00	\$0.00	\$1.00	\$0.00	\$0.00	\$0.00	\$0.00
59000 ACTIVOS INTANGIBLES	\$70,000.00	\$0.00	\$70,000.00	\$57,563.40	\$12,436.60	\$57,563.40	\$0.00	\$12,436.60	\$57,563.40	\$57,563.40	\$0.00	\$0.00
59100 Software	\$70,000.00	\$0.00	\$70,000.00	\$57,563.40	\$12,436.60	\$57,563.40	\$0.00	\$12,436.60	\$57,563.40	\$57,563.40	\$0.00	\$0.00
59101 SOFTWARE	\$70,000.00	\$0.00	\$70,000.00	\$57,563.40	\$12,436.60	\$57,563.40	\$0.00	\$12,436.60	\$57,563.40	\$57,563.40	\$0.00	\$0.00
<b>Total</b>	<b>\$2,000,000.00</b>	<b>\$0.00</b>	<b>\$2,000,000.00</b>	<b>\$1,787,100.74</b>	<b>\$212,899.26</b>	<b>\$1,787,100.74</b>	<b>\$0.00</b>	<b>\$212,899.26</b>	<b>\$1,787,100.74</b>	<b>\$1,787,100.74</b>	<b>\$0.00</b>	<b>\$0.00</b>





Usr: supervisor  
Rep: rptEstadoPresupuestoEgresos

# INSTITUTO MUNICIPAL DE PLANEACION DEL NAYAR

## NAYARIT

Estado del Ejercicio del Presupuesto por Capitulo del Gasto Al 31/dic./2021

Fecha y 05/ene./2022

hora de Impresión 08:13 a. m.

Objeto del Gasto	Aprobado (Reducciones)	Ampliaciones /	Presupuesto Vigente	Comprometido	Presupuesto Disponible para Comprometer	Devengado	Comprometido No Devengado	Presupuesto Sin Devengar	Ejercido	Pagado	Cuentas por Pagar Deuda
------------------	------------------------	----------------	---------------------	--------------	---	-----------	---------------------------	--------------------------	----------	--------	-------------------------



ING. ALMA ROSA LOPEZ ESCOBEDO  
DIRECTORA GENERAL

INPLA



INDICADORES OCTUBRE - DICIEMBRE 2021  
DIRECCION DE CONTABILORIA Y DESARROLLO ADMINISTRATIVO

UNIDAD RESPONSABLE: INSTITUTO MUNICIPAL DE PLANEACION (IMPLAN)

FUNCION: DIFUNDIR Y ACTUALIZAR LA SECCION DE INTERNET "TRANSPARENCIA", ASI COMO EN LA PLATAFORMA NACIONAL DE TRANSPARENCIA, CUMPLIR CON LOS ATRIBUTOS DE LA CALIDAD DE INFORMACION Y ACCESIBILIDAD

INDICADORES	UNIDAD DE MEDIDA	ENE	FEB	MAR	ABR	MAY	JUN	JUL	AGO	SEP	OCT	NOV	DIC	INICIO	TERMINO	RESULTADO	OBSERVACIONES
1.1	DOCUMENTO	100%	100%	100%	0%	0%	0%	100%	100%	100%	100%	100%	100%	01/01/2021	31/12/2021	75%	
1.2	DOCUMENTO	100%	100%	100%	0%	0%	0%	100%	100%	100%	100%	100%	100%	01/01/2021	31/12/2021	75%	
1.3	DOCUMENTO	100%	100%	100%	0%	0%	0%	100%	100%	100%	100%	100%	100%	01/01/2021	31/12/2021	75%	
1.4	DOCUMENTO	100%	100%	100%	0%	0%	0%	100%	100%	100%	100%	100%	100%	01/01/2021	31/12/2021	75%	
1.5	DOCUMENTO	100%	100%	100%	0%	0%	0%	100%	100%	100%	100%	100%	100%	01/01/2021	31/12/2021	75%	
2.1	INFORME O ACTAS DE ASISTENCIA	100%	100%	100%	0%	0%	100%	100%	100%	100%	100%	100%	100%	01/01/2021	31/12/2021	83%	
2.2	INFORME O ACTAS DE ASISTENCIA	100%	100%	100%	0%	0%	100%	100%	100%	100%	100%	100%	100%	01/01/2021	31/12/2021	83%	
2.3	EVIDENCIAS FOTOGRAFICAS	100%	100%	100%	0%	0%	100%	100%	100%	100%	100%	100%	100%	01/01/2021	31/12/2021	83%	
2.4	INFORME	100%	100%	100%	0%	0%	100%	100%	100%	100%	100%	100%	100%	01/01/2021	31/12/2021	83%	
3.1	INFORME	100%	100%	100%	0%	0%	100%	100%	100%	100%	100%	100%	100%	01/01/2021	31/12/2021	83%	
3.2	INFORME	100%	100%	100%	0%	0%	100%	100%	100%	100%	100%	100%	100%	01/01/2021	31/12/2021	83%	
3.3	EVIDENCIAS FOTOGRAFICAS	100%	100%	100%	0%	0%	100%	100%	100%	100%	100%	100%	100%	01/01/2021	31/12/2021	83%	
3.4	ACTA DE LA JUNTA DE GOBIERNO	100%	100%	100%	0%	0%	0%	100%	100%	100%	100%	100%	100%	01/01/2021	31/12/2021	83%	
4.1	LISTA	100%	100%	100%	0%	0%	100%	100%	100%	100%	100%	100%	100%	01/01/2021	31/12/2021	83%	
4.2	ENCUESTA	100%	100%	100%	0%	0%	100%	100%	100%	100%	100%	100%	100%	01/01/2021	31/12/2021	83%	
4.3	LISTA	100%	100%	100%	0%	0%	100%	100%	100%	100%	100%	100%	100%	01/01/2021	31/12/2021	83%	
4.4	LISTA	100%	100%	100%	0%	0%	100%	100%	100%	100%	100%	100%	100%	01/01/2021	31/12/2021	83%	
5.1	INFORME	100%	100%	100%	100%	100%	100%	100%	100%	100%	100%	100%	100%	01/01/2021	31/12/2021	75%	
5.2	COPIA	100%	100%	100%	0%	0%	100%	100%	100%	100%	100%	100%	100%	01/01/2021	31/12/2021	100%	
5.3	INFORME	100%	100%	100%	100%	100%	100%	100%	100%	100%	100%	100%	100%	01/01/2021	31/12/2021	83%	
6.1	INFORME	100%	100%	100%	0%	0%	100%	100%	100%	100%	100%	100%	100%	01/01/2021	31/12/2021	100%	
6.2	ACTAS	100%	100%	100%	0%	0%	100%	100%	100%	100%	100%	100%	100%	01/01/2021	31/12/2021	83%	
																75%	

Handwritten mark



INDICADORES OCTUBRE - DICIEMBRE 2021  
 DIRECCION DE CONTRALORIA Y DESARROLLO ADMINISTRATIVO

UNIDAD RESPONSABLE: INSTITUTO MUNICIPAL DE PLANEACION (IMPLAN)



FUNCION: DIFUNDIR Y ACTUALIZAR LA SECCION DE INTERNET "TRANSPARENCIA", ASI COMO EN LA PLATAFORMA NACIONAL DE TRANSPARENCIA, CUMPLIR CON LOS ATRIBUTOS DE LA CALIDAD DE INFORMACION Y ACCESIBILIDAD

6.3	EVIDENCIAS	100%	100%	100%	0%	0%	0%	100%	100%	100%	100%	100%	100%	100%	100%	100%	100%	01/01/2021	31/12/2021	75%
6.4	INFORME	100%	100%	100%	0%	0%	0%	100%	100%	100%	100%	100%	100%	100%	100%	100%	100%	01/01/2021	31/12/2021	75%
TOTAL DE PRODUCTIVIDAD																			81%	

A T E N T A M E N T E  
 D.C. APOLINAR GONZALEZ CARRILLO  
 CONTRALOR MUNICIPAL DEL H. XXVII  
 AYUNTAMIENTO CONSTITUCIONAL DEL NAVAYAR

DIRECCION DE  
 CONTRALORIA Y DESARROLLO  
 ADMINISTRATIVO  
 H. XXVII AYUNTAMIENTO  
 DEL NAVAYAR  
 2021 - 2024



# ASEN

AUDITORÍA SUPERIOR  
DEL ESTADO DE NAYARIT

PODER LEGISLATIVO

## Acuse de Recibo

El **14 de febrero de 2022** el Auditoría Superior del Estado de Nayarit recibió del **Ayuntamiento Constitucional Del Nayar, Nayarit** un documento que alude al **Avance de Gestión Financiera-Cuarto Trimestre** correspondiente al ejercicio fiscal **2021**

Que contiene:


Dependencia	Entregó
Ayuntamiento	Si
DIF	Si
SISTEMA OPERADOR DE AGUA	Si
IMPLAN	Si

La presente documentación se recibe a reserva de verificar que su contenido y forma se apegue con lo que, para el efecto establece la Ley de Fiscalización y Rendición de Cuentas del Estado de Nayarit y demás normativa aplicable.

Recibió por la Oficialía de Partes

AURORA F. PECTONIO G. [Signature]





**ORO  
MAPAS  
Del Nayar**

Jesús María municipio Del Nayar, Nayarit., a 28 de enero de 2022  
OFICIO No. OROMP-008/2022

**AUDITORIA SUPERIOR DEL ESTADO DE NAYARIT  
L.C. SALVADOR CABRERA CORNEJO  
AUDITOR SUPERIOR DEL ESTADO DE NAYARIT  
PRESENTE**

Quien suscribe C. JUAN CARLOS ZEFERINO PANUCO, Director del Organismo Operador Municipal de Agua Potable, Alcantarillado y Saneamiento del Nayar, Nayarit, remito el Avance de Gestión Financiera correspondiente al CUARTO Trimestre de 2021, contemplando los Estados Financieros siguientes:

- I.- Flujo Contable de Ingresos y Egresos, correspondiente al CUARTO trimestre de 2021
- II.- El Avance de cumplimiento de los Programas con Base a los Indicadores aprobados en el Presupuesto de Egresos Correspondientes, por el CUARTO trimestre de 2021
- III.- Tratándose de los balances presupuestarios de recursos disponibles negativos, a que hace referencia la ley de disciplina de las entidades federativas y los municipios, contendrá el avance de acciones tendientes a recuperar el presupuesto sostenible de recursos disponibles.
- IV.- El número, nombre y ubicación de las Obras y acciones realizadas, indicando la inversión aprobada, los recursos ejercidos, y los saldos generados; así como el avance físico y financiero de cada uno de ellas.V. En caso de aumento o creación de gastos al presupuesto de egresos, revelara la fuente de ingresos con la que se haya pagado el nuevo gasto, distinguiendo el gasto etiquetado y no etiquetado.
- VI.- La información detallada de cada financiamiento u obligación contraída por los entes públicos, incluyendo como mínimo, el importe, tasa, plazo, comisiones y demás accesorios pactados.
- VII.- La información detallada de las obligaciones a corto plazo contraídas en los términos del capítulo II, título tercero, de la ley de disciplina financiera de las entidades federativas y los municipios, incluyendo por lo menos importe, tasas, plazo, comisiones y cualquier costo relacionado. Adicionalmente, deberá incluir la tasa efectiva de las obligaciones a corto plazo a que hace referencia el artículo 26, fracción IV, de la ley en cita, calculada conforme a la metodología que para tal efecto emita la Secretaría de Hacienda y Crédito Público.
- VIII.- Incluir la información relativa al cumplimiento de los convenios en materia de Deuda Estatal Garantizada.
- IX.- Un cd conteniendo el respaldo de la información del Sistema SAACG.net, correspondiente al CUARTO Trimestre de 2021.

Sin más por tratar y cumpliendo con la norma, le envío un cordial saludo.

ATENTAMENTE

C. JUAN CARLOS ZEFERINO PANUCO  
DIRECTOR DEL OROMAPAS



C.c.p. LIC. APOLINAR GONZALEZ CARRILLO. - Contralor Municipal, para su conocimiento y efectos.

c.c.p. C.P.A. EMILIO GONZALEZ VALLES.-Tesorero Municipal, para su conocimiento y efectos.

C.c.p. El Archivo.

# OROMAPAS EL NAYAR

## I. FLUJO CONTABLE DE INGRESOS Y EGRESOS

	CONCEPTO	CUARTO TRIMESTRE 2021
1.- MAS	<b>INGRESOS TOTALES</b>	<b>729,001.55</b>
	<i>1.-INGRESOS POR SERVICIOS</i>	<i>1.55</i>
	A) SERVICIO DE AGUA POTABLE	0.00
	B) SERVICIO DE ALCANTARILLADO	0.00
	C) SERVICIO POR PLANTA DE TRATAMIENTO	0.00
	D) OTROS SERVICIOS	1.55
	E) REINTEGROS (DEV IVA)	0.00
	F) APROVECHAMIENTOS	0.00
	<i>2.-SUBSIDIOS DEL AYUNTAMIENTO</i>	<i>729,000.00</i>
	A) SUBSIDIOS	729,000.00
2.- MENOS	<b>EGRESOS Y/O GASTOS TOTALES</b>	<b>632,530.08</b>
I	<i>GASTO CORRIENTE</i>	<i>632,530.08</i>
	A) SERVICIOS PERSONALES	296,738.02
	B) MATERIALES Y SUMINISTROS	145,168.24
	C) SERVICIOS GENERALES	190,623.82
	D) TRANSF.,ASIG, SUBSIDIOS Y APOYO	0.00
II	<i>GASTO CAPITAL</i>	<i>0.00</i>
	A) BIENES MUEBLES E INMUEBLES	0.00
	B) INVERSION PUBLICA	0.00
III	<i>AMORTIZACION DE DEUDA</i>	<i>0.00</i>
	DEUDA PUBLICA	0.00
IV	<i>JUBILADOS Y PENSIONADOS</i>	<i>0.00</i>
	JUBILADOS Y PENSIONADOS	0.00
3.- IGUAL	<b>BALANCE PRIMARIO</b>	<b>96,471.47</b>



JUAN CARLOS ZEFERINO PANUCO  
DIRECTOR



ORGANISMO OPERADOR MUNICIPAL DE AGUA POTABLE,  
NAYARIT

Estados de Resultados  
Del 01/oct./2021 al 31/dic./2021

Usu: supervisor  
Rep: rptEstadoResultado

Fecha y hora de Impresión: 31/ene./2022  
10:16 a. m.

	PERIODO	%	ACUMULADO	%
	1/oct. al 31/dic./2021		01/ene al 31/dic./2021	
<b>INGRESOS Y OTROS BENEFICIOS</b>				
INGRESOS DE GESTIÓN	\$1.55	0.00 %	\$149,691.49	5.58 %
DERECHOS	\$0.00	0.00 %	\$141,123.59	5.26 %
PRODUCTOS	\$1.55	0.00 %	\$6.70	0.00 %
APROVECHAMIENTOS	\$0.00	0.00 %	\$8,561.20	0.31 %
PARTICIPACIONES, APORTACIONES, CONVENIOS, INCENTIVOS DERIV	\$729,000.00	99.99 %	\$2,529,841.02	94.41 %
TRANSFERENCIAS, ASIGNACIONES, SUBSIDIOS Y SUBVENCIONES, Y PENSIONE	\$729,000.00	99.99 %	\$2,529,841.02	94.41 %
SUBSIDIOS Y SUBVENCIONES	\$729,000.00	99.99 %	\$2,529,841.02	94.41 %
OTROS INGRESOS Y BENEFICIOS	\$0.00	0.00 %	\$0.00	0.00 %
<b>Total de Ingresos</b>	<b>\$729,001.55</b>	<b>100.00 %</b>	<b>\$2,679,532.51</b>	<b>100.00 %</b>
<b>GASTOS Y OTRAS PÉRDIDAS</b>				
GASTOS DE FUNCIONAMIENTO	\$632,530.08	86.76 %	\$2,415,300.40	90.13 %
SERVICIOS PERSONALES	\$296,738.02	40.70 %	\$1,313,160.33	49.00 %
MATERIALES Y SUMINISTROS	\$145,168.24	19.91 %	\$448,332.96	16.73 %
SERVICIOS GENERALES	\$190,623.82	26.14 %	\$653,807.11	24.40 %
TRANSFERENCIAS, ASIGNACIONES, SUBSIDIOS Y OTRAS AYUDAS	\$0.00	0.00 %	\$0.00	0.00 %
PARTICIPACIONES Y APORTACIONES	\$0.00	0.00 %	\$0.00	0.00 %
INTERESES, COMISIONES Y OTROS GASTOS DE LA DEUDA PÚBLICA	\$0.00	0.00 %	\$0.00	0.00 %
OTROS GASTOS Y PÉRDIDAS EXTRAORDINARIAS	\$0.00	0.00 %	\$0.00	0.00 %
INVERSIÓN PÚBLICA	\$0.00	0.00 %	\$0.00	0.00 %
<b>Total de Gastos y otras Perdidas</b>	<b>\$632,530.08</b>	<b>86.76 %</b>	<b>\$2,415,300.40</b>	<b>90.13 %</b>
<b>Ahorro / Desahorro Neto del Ejercicio</b>	<b>\$96,471.47</b>	<b>13.23 %</b>	<b>\$264,232.11</b>	<b>9.86 %</b>



ORGANISMO OPERADOR DE AGUA POTABLE ALCANTARILLADO Y SANEAMIENTO DEL NAVAR (OROMAPAS)

PROGRAMA OPERATIVO ANUAL 2021

FECHA EN QUE SE ELABORA EL REPORTE:

10 de enero de 2021

H. XXVII AYUNTAMIENTO DEL NAVAR, NAVARIT. 2021 - 2024



FUNCION	ATENCION INTEGRAL DE AGUA POTABLE MUNICIPAL	PROGRAMA DEL PMD	OROMAPAS
SUBFUNCION	OROMAPAS MUNICIPAL CON DESARROLLO SUSTENTABLE	DEPENDENCIA	OROMAPAS MUNICIPAL

OBJETIVO:	PRESTAR EL SERVICIO DE AGUA POTABLE, ALCANTARILLADO Y DE AQUELLOS SERVICIOS RELATIVOS AL SANEAMIENTO, COMO TRATAMIENTO DE AGUAS RESIDUALES Y MANEJO DE LODOS, ASI COMO LA REALIZACION DE LAS OBRAS DE INFRAESTRUCTURA HIBRIDAICA RESPECTIVAS, POR SI O A TRAVEZ DE TERCEROS, DE CONFORMIDAD CON EL SISTEMA ESTATAL DE AGUA POTABLE Y ALCANTARILLADO DEL ESTADO DE NAVARIT, EN LOS TERMINOS DE LA LEY DE AGUA POTABLE Y ALCANTARILLADO VIGENTE EN EL ESTADO DE NAVARIT
-----------	---

NUMERO CVE DE LINEA DE ACCION	ACTIVIDADES ESPECIFICAS	AREA O DPTO. RESPONSABLE	UNIDAD DE MEDIDA	TOTAL ANUAL	PROGRAMACION Y AVANCE MENSUAL												OBSERVACIONES		
					1er. TRIMESTRE			2o. TRIMESTRE			3er. TRIMESTRE			4o. TRIMESTRE					
					ENE	FEB	MAR	ABR	MAY	JUN	JUL	AGO	SEP	OCT	NOV	DIC			
1.1	CONVOCAR A REUNIONES DE LA JUNTA DE GOBIERNO	OROMAPAS	TRIMESTRAL	4	P	0	1	0	0	1	0	0	1	0	0	1	0	0	
1.2	EJECUTAR LOS ACUERDOS DE LA JUNTA DE GOBIERNO QUE LE ENCOMIENDE	OROMAPAS	TRIMESTRAL	4	P	0	0	1	0	0	0	0	0	0	1	0	1	1	
1.3	FORMULAR UN INFORME TRIMESTRAL DE INGRESOS Y EGRESOS PARA PRESENTARLOS A LA JUNTA DE GOBIERNO	OROMAPAS	TRIMESTRAL	3	R	0	0	1	0	0	0	0	0	0	1	0	1	0	
1.4	VIGILAR LA RECAUDACION DE LOS FONDOS Y SU CORRECTA APLICACION	OROMAPAS	TRIMESTRAL	4	P	0	1	0	0	1	0	0	1	0	0	1	0	1	
1.5	COORDINAR LAS ACTIVIDADES TECNICAS	OROMAPAS	DIARIAS	100%	P	100%	100%	100%	100%	100%	100%	100%	100%	100%	100%	100%	100%	100%	
1.6	VERIFICAR LOS ESTADOS FINANCIEROS DE OROMAPAS	OROMAPAS	TRIMESTRAL	5	P	1	0	0	1	0	1	0	0	1	0	0	1	0	
1.7	VERIFICAR EROGACIONES DEL PRESUPUESTO DE OROMAPAS CUMPLIENDO CON LOS PRINCIPIOS DE LEGALIDAD Y AUSTERIDAD	OROMAPAS	TRIMESTRAL	4	P	0	0	1	0	1	0	1	0	0	0	0	0	1	
1.8	TENER EL PADRON DE CONTRIBUYENTES Y SUS ADEUDOS AL DIA	OROMAPAS	TRIMESTRAL	12	P	1	1	1	1	1	1	1	1	1	1	1	1	1	
1.9	GESTIONAR LA RECUPERACION DE RESAGOS POR FALTA DE PAGOS DE LOS CONTRIBUYENTES	OROMAPAS	TRIMESTRAL	4	P	1	0	0	1	0	0	1	0	0	1	0	0	0	
1.10	PRESENTAR AVANCES TRIMESTRALES DE LA GESTION FINANCIERA A LA TESORERIA MUNICIPAL	OROMAPAS	TRIMESTRAL	4	P	0	1	0	0	1	0	0	1	0	0	1	0	1	
1.11	ELABORAR EL INVENTARIO DE BIENES DE PROPIEDAD	OROMAPAS	TRIMESTRAL	4	P	0	1	0	0	1	0	0	1	0	0	1	0	1	



FUNCION	ATENCION INTEGRAL DE AGUA POTABLE MUNICIPAL
SUBFUNCION	OROMAPAS MUNICIPAL CON DESARROLLO SUSTENTABLE

PROGRAMA DEL PMD	OROMAPAS
DEPENDENCIA	OROMAPAS MUNICIPAL

**OBJETIVO:** PRESTAR EL SERVICIO DE AGUA POTABLE, ALCANTARILLADO Y DE AQUELLOS SERVICIOS RELATIVOS AL SANEAMIENTO, COMO TRATAMIENTO DE AGUAS RESIDUALES Y MANEJO DE Lodos, ASI COMO LA REALIZACION DE LAS OBRAS DE INFRAESTRUCTURA HIDRAULICA RESPECTIVAS, POR SI O A TRAVEZ DE TERCEROS, DE CONFORMIDAD CON EL SISTEMA ESTATAL DE AGUA POTABLE Y ALCANTARILLADO DEL ESTADO DE NAVARIT, EN LOS TERMINOS DE LA LEY DE AGUA POTABLE Y ALCANTARILLADO VIGENTE EN EL ESTADO DE NAVARIT

NUMERO CVE DE LINEA DE ACCION	ACTIVIDADES ESPECIFICAS	AREA O DEPTO. RESPONSABLE	UNIDAD DE MEDIDA	TOTAL ANUAL	PROGRAMACION Y AVANCE MENSUAL												OBSERVACIONES
					1er. TRIMESTRE			2o. TRIMESTRE			3er. TRIMESTRE			4o. TRIMESTRE			
					ENE	FEB	MAR	ABR	MAY	JUN	JUL	AGO	SEP	OCT	NOV	DIC	
1.12	INSPECCIONAR EL BUEN FUNCIONAMIENTO DE LA RED DE AGUA POTABLE Y ALCANTARILLADO	OROMAPAS	DIARIAS	100% 80%	P 100% R 20%	100% 20%	100% 20%	100% 100%	100% 100%	100% 100%	100% 100%	100% 100%	100% 100%	100% 100%	100% 100%		
1.13	DAR PLATICAS DE LA CULTURA DEL AGUA A LOS CIUDADANOS EN REUNIONES VECINALES	OROMAPAS	MENSUAL	6 4	P 1 R 0	0 1	1 0	1 1	1 0	1 1	1 0	1 0	1 0	1 0	1 0	NO FUE POSIBLE POR EL COVID	
1.14	DAR PLATICAS DE LA CULTURA DEL AGUA EN LOS DIFERENTES PLANTELES EDUCATIVOS	OROMAPAS	MENSUAL	12 9	P 1 R 1	1 1	1 1	1 1	1 1	1 1	1 1	1 1	1 1	1 1	1 1	NO FUE POSIBLE POR EL COVID	
1.15	CLORAR Y MANTENER EN NIVELES APROPIADOS EL AGUA QUE SE SUMINISTRA	OROMAPAS	DIARIAS	100% 80%	P 100% R 20%	100% 20%	100% 20%	100% 100%	100% 100%	100% 100%	100% 100%	100% 100%	100% 100%	100% 100%	100% 100%		
1.16	TENER ACTUALIZADOS LOS PUNTOS DE TRANSPARENCIA APLICABLES EN LA PAGINA WEB DEL MUNICIPIO DEL NAVAR	OROMAPAS	TRIMESTRAL	4	P 1 R 1	0 0	0 0	1 1	0 0	1 1	0 0	1 0	0 0	1 0	0 0		
1.17	ACTUALIZAR LOS CONTRATOS DE AGUA Y DRENAJE DE TODOS LOS USUARIOS	OROMAPAS	MENSUAL	100% 100%	P 100% R 100%	100% 100%	100% 100%	100% 100%	100% 100%	100% 100%	100% 100%	100% 100%	100% 100%	100% 100%	100% 100%		
1.18	CALCULO DE INDICADORES, PRESENTARLOS EN JUNTA DE GOBIERNO PARA EVALUACION DEL DESEMPEÑO DEL PERSONAL	OROMAPAS	TRIMESTRAL	4	P 0 R 0	1 0	0 1	0 0	1 1	0 0	1 0	0 0	1 0	1 0	0		
1.19	GESTION ANTE QUIEN CORRESPONDA LOS PROBLEMAS QUE SURGEN EN LA PLANTA DE TRATAMIENTO	OROMAPAS	TRIMESTRAL	4 2	P 0 R 1	1 0	0 0	0 0	1 0	0 0	0 0	0 0	0 0	1 1	0		
1.20	ORIENTAR A LOS COMITES DE AGUA POTABLE DE CADA COMUNIDAD PARA LA CORRECTA APLICACION DE LOS RECURSOS Y SU DESEMPEÑO LABORAL	OROMAPAS	BIMESTRAL	6 6	P 0 R 0	1 1	0 0	0 0	1 1	0 0	1 0	1 0	1 1	1 1	1		
1.21	CUMPLIMIENTO CON LA PROGRAMACION DE SESIONES DE JUNTA DE GOBIERNO	OROMAPAS	TRIMESTRAL	4	P 0 R 0	1 0	0 0	1 0	0 0	1 0	0 0	1 0	0 0	1 0	1		



**ORO MAPAS**  
Del Nayar

ORGANISMO OPERADOR DE AGUA POTABLE ALCANTARILLADO Y SANEAMIENTO DEL NAYAR

(OROMAPAS)

PROGRAMA OPERATIVO ANUAL 2021

*Del Nayar*  
H. XXVIII AYUNTAMIENTO  
DEL NAYAR, NAVARRIT.  
2021 - 2024

FECHA EN QUE SE ELABORA EL REPORTE: 10 de enero de 2021

FUNCION	ATENCION INTEGRAL DE AGUA POTABLE MUNICIPAL
SUBFUNCION	OROMAPAS MUNICIPAL CON DESARROLLO SUSTENTABLE

PROGRAMA DEL PMD	OROMAPAS
DEPENDENCIA	OROMAPAS MUNICIPAL

OBJETIVO: PRESTAR EL SERVICIO DE AGUA POTABLE, ALCANTARILLADO Y DE AQUELLOS SERVICIOS RELATIVOS AL SANEAMIENTO, COMO TRATAMIENTO DE AGUAS RESIDUALES Y MANEJO DE LODOS, ASI COMO LA REALIZACION DE LAS OBRAS DE INFRAESTRUCTURA HIDRAULICA RESPECTIVAS, POR SI O A TRAVES DE TERCEROS, DE CONFORMIDAD CON EL SISTEMA ESTATAL DE AGUA POTABLE Y ALCANTARILLADO DEL ESTADO DE NAVARRIT, EN LOS TERMINOS DE LA LEY DE AGUA POTABLE Y ALCANTARILLADO VIGENTE EN EL ESTADO DE NAVARRIT

NUMERO CUE DE LINEA DE ACCION	ACTIVIDADES ESPECIFICAS	AREA O DEPTO. RESPONSABLE	UNIDAD DE MEDIDA	TOTAL ANUAL	PROGRAMACION Y AVANCE MENSUAL												OBSERVACIONES				
					1er. TRIMESTRE			2o. TRIMESTRE			3er. TRIMESTRE			4o. TRIMESTRE							
					ENE	FEB	MAR	ABR	MAY	JUN	JUL	AGO	SEP	OCT	NOV	DIC					
1.22	ADMINISTRAR DE MANERA RACIONAL LOS RECURSOS OTORGADOS A OROMAPAS	OROMAPAS	MENSUAL	12	P 1	1	1	1	1	1	1	1	1	1	1	1	1	1	1		
1.23	CONTROLAR CON EFICIENCIA LA CALIDAD DE LOS REGISTROS CONTABLES QUE SIRVAN DE BASE AUTORIZADO Y QUE LOS REGISTROS ESTEN AL DIA EN EL SAACG	OROMAPAS	MENSUAL	240	P 20	20	20	20	20	20	20	20	20	20	20	20	20	20	20	20	
1.24	FORTALECER EL SERVICIO A LOS CIUDADANOS AL OTORGARLES ACCESO A LA INFORMACION PUBLICA	OROMAPAS	MENSUAL	12	P 1	1	1	1	1	1	1	1	1	1	1	1	1	1	1	1	

ELABORO


JUAN CARLOS ZEFERRINO PANUCO  
ENLACE  
NOMBRE Y FIRMA

VALIDO

JUAN CARLOS ZEFERRINO PANUCO  
RESPONSABLE DE AREA  
NOMBRE Y FIRMA

Vo Bo

JUAN CARLOS ZEFERRINO PANUCO  
TITULAR DE LA DEPENDENCIA



**ORO  
MAPAS  
Del Nayar**


III.-Tratándose de los balances presupuestarios de recursos disponibles negativos, a que hace referencia la ley de disciplina de las entidades federativas y los municipios, contendrá el avance de acciones tendientes a recuperar el presupuesto sostenible de recursos disponibles.

**NO HUBO RECURSO DISPONIBLE NEGATIVOS**



**ORO  
MAPAS  
Del Nayar**

IV.-El número, nombre y ubicación de las Obras y acciones realizadas, indicando la inversión aprobada, los recursos ejercidos, y los saldos generados; así como el avance físico y financiero de cada uno de ellas.



ORO  
MAPAS  
Del Nayar

**NO APLICA**



**ORO  
MAPAS  
Del Nayar**

V. En caso de aumento o creación de gastos al presupuesto de egresos, revelara la fuente de ingresos con la que se haya pagado el nuevo gasto, distinguiendo el gasto etiquetado y no etiquetado.

**Debido a que las necesidades del gasto para el presente ejercicio acontecieron de manera distinta a la cual se estimó originalmente, se hizo necesario una ampliación al presupuesto a las partidas presupuestales a continuación detalladas, siendo la fuente de ingreso el subsidio municipal.**


PARTIDA	CUENTA	IMPORTE	POLIZA	FECHA
21102-1	ARTÍCULOS Y MATERIAL DE OFICINA	\$2,000.00	P00170	07/10/2021
21601-1	MATERIALES Y ARTÍCULOS DE LIMPIEZA	\$1,835.97	P00170	07/10/2021
24901-1	OTROS MATERIALES DE FERRETERÍA PARA CONSTRUCCIÓN Y REPARACIÓN	\$40,000.00	P00170	07/10/2021
26101-1	COMBUSTIBLES, LUBRICANTES Y ADITIVOS	\$34,000.00	P00170	07/10/2021
31101-1	ENERGÍA ELÉCTRICA	\$183,000.00	P00170	07/10/2021
33901-1	SUBCONTRATACIÓN DE SERVICIOS CON TERCEROS	\$95,000.00	P00170	07/10/2021
35701-1	MANTENIMIENTO Y CONSERVACIÓN DE MAQUINARIA Y EQUIPO	\$10,000.00	P00170	07/10/2021
35301-1	INSTALACIÓN, REPARACIÓN Y MANTENIMIENTO DE EQUIPO DE CÓMPUTO Y TECNOLOGÍA DE LA INFORMACIÓN	\$1,000.00	P00170	07/10/2021




**ORO  
MAPAS  
Del Nayar**

VI. La información detallada de cada financiamiento u obligación contraída por los entes públicos, incluyendo como mínimo, el importe, tasa, plazo, comisiones y demás accesorios pactados.

**NO APLICA**




**ORO  
MAPAS  
Del Nayar**



**ORO  
MAPAS  
Del Nayar**

VII. La información detallada de las obligaciones a corto plazo contraídas en los términos del capítulo II, título tercero, de la ley de disciplina financiera de las entidades federativas y los municipios, incluyendo por lo menos importe, tasas, plazo, comisiones y cualquier costo relacionado. Adicionalmente, deberá incluir la tasa efectiva de las obligaciones a corto plazo a que hace referencia el artículo 26, fracción IV, de la ley en cita, calculada conforme a la metodología que para tal efecto emita la Secretaría de Hacienda y Crédito Público.




**NO APLICA**

ORO  
MAPAS  
Del Nayar



**ORO  
MAPAS  
Del Nayar**

VIII. Incluir la información relativa al cumplimiento de los convenios en materia de Deuda Estatal Garantizada.



**NO APLICA**


**ORO  
MAPAS  
Del Nayar**





**ORO  
MAPAS  
Del Nayar**

SE ANEXA 1 CD CONTENIENDO **RESPALDO CONTABLE** CORRESPONDIENTE AL 4to.  
TRIMESTRE DE 2021.



ORO  
MAPAS  
Del Nayar