

Estado de Actividades

Del 1º/Ene al 30/sep/2017

(Cifras en pesos y centavos) **2017** % **2016** %

1.- INGRESOS Y OTROS BENEFICIOS

INGRESOS DE GESTIÓN	114,995.52	8.65	191,935.35	23.28
DERECHOS	114,982.00	8.65	191,899.00	23.28
DERECHOS POR EL USO, GOCE, APROVECHAMIENTO O EX	107,804.00	8.11	178,279.00	21.63
DERECHOS POR PRESTACIÓN DE SERVICIOS	7,178.00	0.54	13,620.00	1.65
PRODUCTOS DE TIPO CORRIENTE	13.52	0.00	36.35	0.00
PRODUCTOS DERIVADOS DEL USO Y APROVECHAMIENTO D	13.52	0.00	36.35	0.00
PARTICIPACIONES, APORTACIONES, TRANSFERENCIAS, ASI	1,214,070.41	91.35	632,414.00	76.72
TRANSFERENCIAS, ASIGNACIONES, SUBSIDIOS Y OTRAS A	1,214,070.41	91.35	632,414.00	76.72
SUBSIDIOS Y SUBVENCIONES	1,214,070.41	91.35	632,414.00	76.72
Total de Ingresos y Otros Beneficios	1,329,065.93	100.00	824,349.35	100.00

2.- GASTOS Y OTRAS PÉRDIDAS

GASTOS DE FUNCIONAMIENTO	1,124,862.15	100.00	835,876.91	100.00
SERVICIOS GENERALES	178,731.89	15.89	82,012.86	9.81
SERVICIOS DE ARRENDAMIENTO	84,679.95	7.53		
SERVICIOS PROFESIONALES, CIENTÍFICOS Y TÉCNICOS Y	16,680.80	1.48	11,011.99	1.32
SERVICIOS FINANCIEROS, BANCARIOS Y COMERCIALES	17,507.81	1.56	3.48	0.00
SERVICIOS DE INSTALACIÓN, REPARACIÓN, MANTENIMIENT	59,863.33	5.32	34,342.96	4.11
SERVICIOS DE TRASLADO Y VIÁTICOS	0.00	0.00	34,800.00	4.16
OTROS SERVICIOS GENERALES	0.00	0.00	1,854.43	0.22
SERVICIOS PERSONALES	732,651.51	65.13	666,341.48	79.72
REMUNERACIONES AL PERSONAL DE CARÁCTER PERMANE	569,376.34	50.62	616,168.42	73.72
REMUNERACIONES ADICIONALES Y ESPECIALES	163,275.17	14.52	50,173.06	6.00
MATERIALES Y SUMINISTROS	213,478.75	18.98	87,522.57	10.47
MATERIALES DE ADMINISTRACIÓN, EMISIÓN DE DOCUMENT.	4,710.92	0.42	8,872.11	1.06
MATERIALES Y ARTÍCULOS DE CONSTRUCCIÓN Y DE REPAR	78,183.93	6.95	39,532.60	4.73
COMBUSTIBLES, LUBRICANTES Y ADITIVOS	77,558.96	6.89	26,760.46	3.20
HERRAMIENTAS, REFACCIONES Y ACCESORIOS MENORES	53,024.94	4.71	12,357.40	1.48
Total de Gastos y Otras Pérdidas	1,124,862.15	100.00	835,876.91	100.00
Resultado del Ejercicio (Ahorro/Desahorro)	204,203.78		-11,527.56	

C. HUGO LIBERATO ZEFERINO PÁNUCO
 DIRECTOR DE OROMAPAS

(Cifras en pesos y centavos)

ACTIVO

ACTIVO CIRCULANTE

BANCOS/TESORERÍA \$67,555.51
DEUDORES DIVERSOS POR COBRAR A CORTO PLAZO \$4,247.00

Suma ACTIVO CIRCULANTE \$71,802.51

ACTIVO NO CIRCULANTE

MOBILIARIO Y EQUIPO DE ADMINISTRACIÓN \$17,400.00
MAQUINARIA, OTROS EQUIPOS Y HERRAMIENTAS \$219,207.44

Suma ACTIVO NO CIRCULANTE \$236,607.44

TOTAL DE ACTIVO

\$308,409.95

PASIVO

PASIVO CIRCULANTE

RETENCIONES Y CONTRIBUCIONES POR PAGAR A CORT \$5,740.85
OTRAS CUENTAS POR PAGAR A CORTO PLAZO \$496.00

Suma PASIVO CIRCULANTE \$6,236.85

TOTAL DE PASIVO

\$6,236.85

PATRIMONIO

HACIENDA PÚBLICA /PATRIMONIO GENERADO

RESULTADO DEL EJERCICIO (AHORRO) \$204,203.78
RESULTADOS DE EJERCICIOS ANTERIORES \$97,969.32

Suma HACIENDA PÚBLICA /PATRIMONIO GENERADO \$302,173.10

TOTAL DE PATRIMONIO

\$302,173.10

TOTAL DE PASIVO Y PATRIMONIO

\$308,409.95



C. HUGO LIBERATO ZEFFERINO PÁNUCOS
DIRECTOR DE OROMAPAS



ESTADO ANALÍTICO DE INGRESOS PRESUPUESTALES
AL 30/sep/2017 (Cuentas con movimiento)
(Cifras en pesos y centavos)

Fuente de Ingresos	Ley de Ingresos Estimada	+Ampliaciones -Reducciones	(1) Ley de Ingresos Modificada	Ingresos Devengado	(2) Ingresos Recaudados	Devengado por Recaudar	Avance de Recaudación 2 / 1
	295,000.00	0.00	295,000.00	114,982.00	114,982.00	0.00	38.98%
POR SERVICIOS DE AGUA POTABLE	270,000.00	0.00	270,000.00	107,804.00	107,804.00	0.00	39.93%
SERVICIO DE AGUA PARA USO DOMESTICO	220,000.00	0.00	220,000.00	107,804.00	107,804.00	0.00	49.00%
SERVICIO DE AGUA PARA USO COMERCIAL	50,000.00	0.00	50,000.00	0.00	0.00	0.00	0.00%
POR SERVICIOS DE ALCANTARILLADO	2,000.00	0.00	2,000.00	120.00	120.00	0.00	6.00%
SERVICIO DE ALCANTARILLADO PARA USO D	1,000.00	0.00	1,000.00	120.00	120.00	0.00	12.00%
SERVICIO DE ALCANTARILLADO PARA USO C	1,000.00	0.00	1,000.00	0.00	0.00	0.00	0.00%
DERECHOS DE CONEXION	8,000.00	0.00	8,000.00	6,870.00	6,870.00	0.00	85.88%
CONEXION DE AGUA PARA USO DOMESTICO	3,000.00	0.00	3,000.00	6,670.00	6,670.00	0.00	222.33%
CONEXION DE DRENAJE Y ALCANTARILLADO	3,000.00	0.00	3,000.00	0.00	0.00	0.00	0.00%
RECONEXION DE SERVICIO DE AGUA Y ALCA	2,000.00	0.00	2,000.00	200.00	200.00	0.00	10.00%
SERVICIOS	15,000.00	0.00	15,000.00	188.00	188.00	0.00	1.25%
POR CAMBIO DE PROPIETARIO	2,000.00	0.00	2,000.00	188.00	188.00	0.00	9.40%
POR CONSTANCIA DE NO ADEUDO	2,000.00	0.00	2,000.00	0.00	0.00	0.00	0.00%
RECONEXION POR SUSPENSION TEMPORAL VO	6,000.00	0.00	6,000.00	0.00	0.00	0.00	0.00%
RECONEXION POR SUSPENSION POR FALTA D	5,000.00	0.00	5,000.00	0.00	0.00	0.00	0.00%
	0.00	0.00	0.00	8.76	8.76	0.00	0.00%
Productos de tipo corriente	0.00	0.00	0.00	8.76	8.76	0.00	0.00%
RENDIMIENTOS 2017	0.00	0.00	0.00	8.76	8.76	0.00	0.00%
	5,000.00	0.00	5,000.00	0.00	0.00	0.00	0.00%
Aprovechamiento de tipo Corriente	5,000.00	0.00	5,000.00	0.00	0.00	0.00	0.00%
MULTA RECONEXIONES SIN AUTORIZACION	5,000.00	0.00	5,000.00	0.00	0.00	0.00	0.00%
	1,000,000.00	553,548.06	1,553,548.06	1,214,070.41	1,214,070.41	0.00	78.15%
Subsidios y Subvenciones	1,000,000.00	553,548.06	1,553,548.06	1,214,070.41	1,214,070.41	0.00	78.15%
SUBSIDIOS DEL AYUNTAMIENTO DEL NAYAR	1,000,000.00	526,562.03	1,526,562.03	1,187,082.14	1,187,082.14	0.00	77.76%
REFRENDO DE REMANENTE 2016	0.00	26,986.03	26,986.03	26,988.27	26,988.27	0.00	100.01%
Total=>	1,300,000.00	553,548.06	1,853,548.06	1,329,061.17	1,329,061.17	0.00	71.70%

C. HUGO LIBERATO ZEFERINO PANUCO

Estado Analítico de Ingresos Recaudado del 1/jul al 30/sep/17 (Cuentas con movimiento)

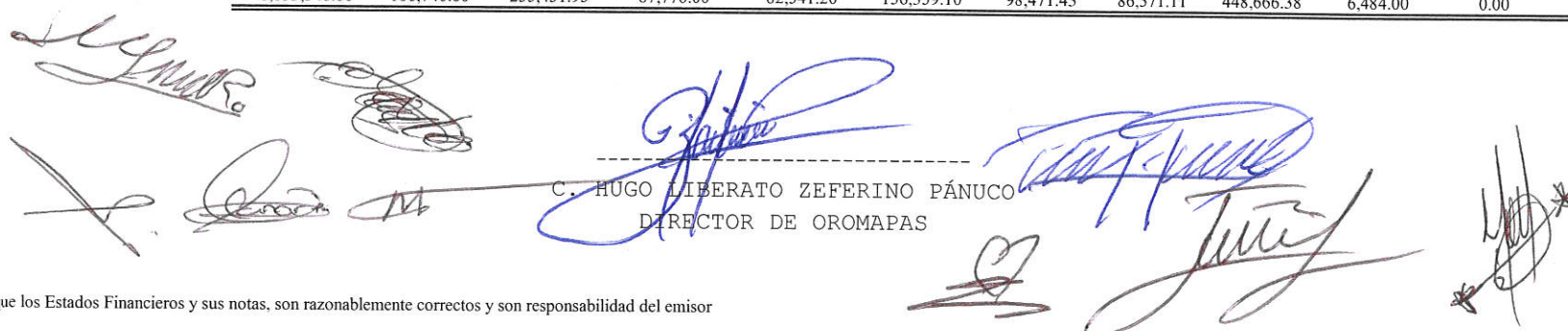
(Cifras en pesos y centavos)

Cuenta	Fuente de Ingresos	Ley de Ingresos Modificada	Saldo Anterior Recaudado	Recaudado en el Periodo	Saldo Final Recaudado	Presupuesto por Recaudar
40		295,000.00	96,928.00	18,054.00	114,982.00	180,018.00
41-01	POR SERVICIOS DE AGUA POTABLE	270,000.00	90,330.00	17,474.00	107,804.00	162,196.00
41-01-01	SERVICIO DE AGUA PARA USO DOMESTICO	220,000.00	90,330.00	17,474.00	107,804.00	112,196.00
41-01-02	SERVICIO DE AGUA PARA USO COMERCIAL	50,000.00	0.00	0.00	0.00	50,000.00
43-01	POR SERVICIOS DE ALCANTARILLADO	2,000.00	120.00	0.00	120.00	1,880.00
43-01-01	SERVICIO DE ALCANTARILLADO PARA USO DOMESTI	1,000.00	120.00	0.00	120.00	880.00
43-01-02	SERVICIO DE ALCANTARILLADO PARA USO COMERCI	1,000.00	0.00	0.00	0.00	1,000.00
43-02	DERECHOS DE CONEXION	8,000.00	6,290.00	580.00	6,870.00	1,130.00
43-02-01	CONEXION DE AGUA PARA USO DOMESTICO	3,000.00	6,090.00	580.00	6,670.00	-3,670.00
43-02-02	CONEXION DE DRENAJE Y ALCANTARILLADO	3,000.00	0.00	0.00	0.00	3,000.00
43-02-03	RECONEXION DE SERVICIO DE AGUA Y ALCANTARIL	2,000.00	200.00	0.00	200.00	1,800.00
43-03	SERVICIOS	15,000.00	188.00	0.00	188.00	14,812.00
43-03-01	POR CAMBIO DE PROPIETARIO	2,000.00	188.00	0.00	188.00	1,812.00
43-03-02	POR CONSTANCIA DE NO ADEUDO	2,000.00	0.00	0.00	0.00	2,000.00
43-03-03	RECONEXION POR SUSPENSION TEMPORAL VOLUNTAR	6,000.00	0.00	0.00	0.00	6,000.00
43-03-04	RECONEXION POR SUSPENSION POR FALTA DE PAGO	5,000.00	0.00	0.00	0.00	5,000.00
50		0.00	3.46	5.30	8.76	-8.76
51	Productos de tipo corriente	0.00	3.46	5.30	8.76	-8.76
51-04	RENDIMIENTOS 2017	0.00	3.46	5.30	8.76	-8.76
60		5,000.00	0.00	0.00	0.00	5,000.00
62	Aprovechamiento de tipo Corriente	5,000.00	0.00	0.00	0.00	5,000.00
62-01	MULTA RECONEXIONES SIN AUTORIZACION	5,000.00	0.00	0.00	0.00	5,000.00
90		1,553,548.06	690,408.22	523,662.19	1,214,070.41	339,477.65
93	Subsidios y Subvenciones	1,553,548.06	690,408.22	523,662.19	1,214,070.41	339,477.65
93-01	SUBSIDIOS DEL AYUNTAMIENTO DEL NAYAR	1,526,562.03	663,419.95	523,662.19	1,187,082.14	339,479.89
93-02	REFRENDO DE REMANENTE 2016	26,986.03	26,988.27	0.00	26,988.27	-2.24
Gran Total=>		1,853,548.06	787,339.68	541,721.49	1,329,061.17	524,486.89

C. HUGO LIBERATO ZEFERINO PANUCO
DIRECTOR DE OROMAPAS

Analítico Mensual de Ingresos Recaudado al 30/sep/17 (Cuentas con Movimiento)
(Cifras en pesos y centavos)

Cuenta	Nombre de la cuenta	Ley de Ingresos Modificada (1)													Diferencia		Total	(1 - 2)
			Ene	Feb	Mar	Abr	May	Jun	Jul	Ago	Sep	Oct	Nov	Dic				
40		295,000.00	36,740.00	12,032.00	17,776.00	12,540.00	9,370.00	8,470.00	11,570.00	0.00	6,484.00	0.00	0.00	0.00	0.00	114,982.00	180,018.00	
41-01	POR SERVICIOS DE AGUA POTABLE	270,000.00	36,160.00	11,158.00	15,942.00	11,380.00	7,800.00	7,890.00	10,990.00	0.00	6,484.00	0.00	0.00	0.00	0.00	107,804.00	162,196.00	
41-01-01	SERVICIO DE AGUA PARA USO DOMESTICO	220,000.00	36,160.00	11,158.00	15,942.00	11,380.00	7,800.00	7,890.00	10,990.00	0.00	6,484.00	0.00	0.00	0.00	0.00	107,804.00	112,196.00	
41-01-02	SERVICIO DE AGUA PARA USO COMERCIAL	50,000.00	0.00	0.00	0.00	0.00	0.00	0.00	0.00	0.00	0.00	0.00	0.00	0.00	0.00	0.00	50,000.00	
43-01	POR SERVICIOS DE ALCANTARILLADO	2,000.00	0.00	0.00	0.00	0.00	120.00	0.00	0.00	0.00	0.00	0.00	0.00	0.00	0.00	120.00	1,880.00	
43-01-01	SERVICIO DE ALCANTARILLADO PARA USO DOME	1,000.00	0.00	0.00	0.00	0.00	120.00	0.00	0.00	0.00	0.00	0.00	0.00	0.00	0.00	120.00	880.00	
43-01-02	SERVICIO DE ALCANTARILLADO PARA USO COME	1,000.00	0.00	0.00	0.00	0.00	0.00	0.00	0.00	0.00	0.00	0.00	0.00	0.00	0.00	0.00	1,000.00	
43-02	DERECHOS DE CONEXION	8,000.00	580.00	780.00	1,740.00	1,160.00	1,450.00	580.00	580.00	0.00	0.00	0.00	0.00	0.00	0.00	6,870.00	1,130.00	
43-02-01	CONEXION DE AGUA PARA USO DOMESTICO	3,000.00	580.00	580.00	1,740.00	1,160.00	1,450.00	580.00	580.00	0.00	0.00	0.00	0.00	0.00	0.00	6,670.00	-3,670.00	
43-02-02	CONEXION DE DRENAJE Y ALCANTARILLADO	3,000.00	0.00	0.00	0.00	0.00	0.00	0.00	0.00	0.00	0.00	0.00	0.00	0.00	0.00	0.00	3,000.00	
43-02-03	RECONEXION DE SERVICIO DE AGUA Y ALCANTA	2,000.00	0.00	200.00	0.00	0.00	0.00	0.00	0.00	0.00	0.00	0.00	0.00	0.00	0.00	200.00	1,800.00	
43-03	SERVICIOS	15,000.00	0.00	94.00	94.00	0.00	0.00	0.00	0.00	0.00	0.00	0.00	0.00	0.00	0.00	188.00	14,812.00	
43-03-01	POR CAMBIO DE PROPIETARIO	2,000.00	0.00	94.00	94.00	0.00	0.00	0.00	0.00	0.00	0.00	0.00	0.00	0.00	0.00	188.00	1,812.00	
43-03-02	POR CONSTANCIA DE NO ADEUDO	2,000.00	0.00	0.00	0.00	0.00	0.00	0.00	0.00	0.00	0.00	0.00	0.00	0.00	0.00	0.00	2,000.00	
43-03-03	RECONEXION POR SUSPENSION TEMPORAL VOLUN	6,000.00	0.00	0.00	0.00	0.00	0.00	0.00	0.00	0.00	0.00	0.00	0.00	0.00	0.00	0.00	6,000.00	
43-03-04	RECONEXION POR SUSPENSION POR FALTA DE P	5,000.00	0.00	0.00	0.00	0.00	0.00	0.00	0.00	0.00	0.00	0.00	0.00	0.00	0.00	0.00	5,000.00	
50		0.00	0.00	0.00	0.00	1.20	0.83	1.43	1.11	4.19	0.00	0.00	0.00	0.00	0.00	8.76	-8.76	
51	Productos de tipo corriente	0.00	0.00	0.00	0.00	1.20	0.83	1.43	1.11	4.19	0.00	0.00	0.00	0.00	0.00	8.76	-8.76	
51-04	RENDIMIENTOS 2017	0.00	0.00	0.00	0.00	1.20	0.83	1.43	1.11	4.19	0.00	0.00	0.00	0.00	0.00	8.76	-8.76	
60		5,000.00	0.00	0.00	0.00	0.00	0.00	0.00	0.00	0.00	0.00	0.00	0.00	0.00	0.00	0.00	5,000.00	
62	Aprovechamiento de tipo Corriente	5,000.00	0.00	0.00	0.00	0.00	0.00	0.00	0.00	0.00	0.00	0.00	0.00	0.00	0.00	0.00	5,000.00	
62-01	MULTA RECONEXIONES SIN AUTORIZACION	5,000.00	0.00	0.00	0.00	0.00	0.00	0.00	0.00	0.00	0.00	0.00	0.00	0.00	0.00	0.00	5,000.00	
90		1,553,548.06	70,000.00	243,419.95	70,000.00	70,000.00	146,988.27	90,000.00	75,000.00	448,662.19	0.00	0.00	0.00	0.00	0.00	1,214,070.41	339,477.65	
93	Subsidios y Subvenciones	1,553,548.06	70,000.00	243,419.95	70,000.00	70,000.00	146,988.27	90,000.00	75,000.00	448,662.19	0.00	0.00	0.00	0.00	0.00	1,214,070.41	339,477.65	
93-01	SUBSIDIOS DEL AYUNTAMIENTO DEL NAYAR	1,526,562.03	70,000.00	243,419.95	70,000.00	70,000.00	120,000.00	90,000.00	75,000.00	448,662.19	0.00	0.00	0.00	0.00	0.00	1,187,082.14	339,479.89	
93-02	REFRENDO DE REMANENTE 2016	26,986.03	0.00	0.00	0.00	0.00	26,988.27	0.00	0.00	0.00	0.00	0.00	0.00	0.00	0.00	26,988.27	-2.24	
Total=>																		
		1,853,548.06	106,740.00	255,451.95	87,776.00	82,541.20	156,359.10	98,471.43	86,571.11	448,666.38	6,484.00	0.00	0.00	0.00	0.00	1,329,061.17	524,486.89	




 C. HUGO LIBERATO ZEFERINO PÁNUCO
 DIRECTOR DE OROMAPAS

27103 MATERIAL DE FERRETERÍA PARA USO EN VESTUARIOS Y UN	100.00	0.00	0.00	0.00	0.00	0.00	0.00	0.00	0.00	0.00	0.00	0.00	0.00	0.00	100.00
27105 PRODUCTOS DE ANIMALES INDUSTRIALIZABLES ADQUIRIDOS	1,000.00	0.00	0.00	0.00	0.00	0.00	0.00	0.00	0.00	0.00	0.00	0.00	0.00	0.00	1,000.00
27106 PRODUCTOS TEXTILES ADQUIRIDOS COMO VESTUARIO Y UNI	2,000.00	0.00	0.00	0.00	0.00	0.00	0.00	0.00	0.00	0.00	0.00	0.00	0.00	0.00	2,000.00
27202 ARTÍCULOS PARA SEGURIDAD Y PROTECCIÓN PERSONAL	100.00	0.00	0.00	0.00	0.00	0.00	0.00	0.00	0.00	0.00	0.00	0.00	0.00	0.00	100.00
27203 MATERIAL DE MANTENIMIENTO PARA SEGURIDAD Y PROTECC	100.00	0.00	0.00	0.00	0.00	0.00	0.00	0.00	0.00	0.00	0.00	0.00	0.00	0.00	100.00
27205 PRODUCTOS DE PAPEL Y DE HULE PARA SEGURIDAD Y PROT	100.00	0.00	0.00	0.00	0.00	0.00	0.00	0.00	0.00	0.00	0.00	0.00	0.00	0.00	100.00
29000 HERRAMIENTAS, REFACCIONES Y ACCESORIOS MENORES	75,259.99	0.00	0.00	10,534.98	14,950.01	320.00	14,090.00	1,869.96	11,259.99	0.00	0.00	0.00	0.00	53,024.94	22,235.05
29101 ACCESORIOS Y MATERIALES MENORES	2,500.00	0.00	0.00	15.00	0.00	0.00	0.00	0.00	0.00	0.00	0.00	0.00	0.00	15.00	2,485.00
29107 EQUIPOS Y MATERIALES MENORES DE MANTENIMIENTO Y SE	500.00	0.00	0.00	0.00	0.00	0.00	0.00	0.00	0.00	0.00	0.00	0.00	0.00	0.00	500.00
29202 MATERIAL MENOR DE FERRETERÍA PARA USO EN EDIFICIOS	500.00	0.00	0.00	0.00	0.00	320.00	0.00	0.00	0.00	0.00	0.00	0.00	0.00	320.00	180.00
29403 REFACCIONES Y ACCESORIOS MENORES DE CARÁCTER INFOR	1,500.00	0.00	0.00	0.00	0.00	0.00	0.00	0.00	0.00	0.00	0.00	0.00	0.00	0.00	1,500.00
29601 ACCESORIOS Y MATERIALES ELÉCTRICOS MENORES PARA EQ	1,500.00	0.00	0.00	0.00	0.00	0.00	0.00	0.00	0.00	0.00	0.00	0.00	0.00	0.00	1,500.00
29602 ARTÍCULOS AUTOMOTRICES MENORES	53,759.99	0.00	0.00	10,519.98	14,950.01	0.00	14,090.00	1,469.96	11,259.99	0.00	0.00	0.00	0.00	52,289.94	1,470.05
29603 ARTÍCULOS MENORES DE CARÁCTER DIVERSO PARA USO EN	500.00	0.00	0.00	0.00	0.00	0.00	0.00	0.00	0.00	0.00	0.00	0.00	0.00	0.00	500.00
29609 PRODUCTOS MENORES DE HULE PARA EQUIPO DE TRANSPORT	14,500.00	0.00	0.00	0.00	0.00	0.00	0.00	400.00	0.00	0.00	0.00	0.00	0.00	400.00	14,100.00
30000 SERVICIOS GENERALES	219,367.68	9,280.00	96,279.95	2,950.00	1,684.44	8,883.28	18,025.61	1,069.38	40,538.35	20.88	0.00	0.00	0.00	178,731.89	40,635.79
31000 SERVICIOS BASICOS	4,659.02	0.00	0.00	0.00	0.00	0.00	0.00	0.00	0.00	0.00	0.00	0.00	0.00	0.00	4,659.02
31101 ENERGÍA ELÉCTRICA	4,400.00	0.00	0.00	0.00	0.00	0.00	0.00	0.00	0.00	0.00	0.00	0.00	0.00	0.00	4,400.00
31501 TELEFONÍA CELULAR	259.02	0.00	0.00	0.00	0.00	0.00	0.00	0.00	0.00	0.00	0.00	0.00	0.00	0.00	259.02
32000 SERVICIOS DE ARRENDAMIENTO	84,679.95	0.00	84,679.95	0.00	0.00	0.00	0.00	0.00	0.00	0.00	0.00	0.00	0.00	84,679.95	0.00
32501 ARRENDAMIENTO DE EQUIPO DE TRANSPORTE	84,679.95	0.00	84,679.95	0.00	0.00	0.00	0.00	0.00	0.00	0.00	0.00	0.00	0.00	84,679.95	0.00
33000 SERVICIOS PROFESIONALES, CIENTIFICOS, TECNICOS Y O	19,580.00	0.00	1,600.80	0.00	0.00	8,700.00	6,380.00	0.00	0.00	0.00	0.00	0.00	0.00	16,680.80	2,899.20
33102 OTRAS ASESORÍAS PARA LA OPERACIÓN DE PROGRAMAS	16,080.00	0.00	0.00	0.00	0.00	8,700.00	6,380.00	0.00	0.00	0.00	0.00	0.00	0.00	15,080.00	1,000.00
33603 IMPRESIONES DE DOCTOS.OFICIALES PARA LA PRESTACIÓN	2,000.00	0.00	1,600.80	0.00	0.00	0.00	0.00	0.00	0.00	0.00	0.00	0.00	0.00	1,600.80	399.20
33604 IMPRESIÓN Y ELABORACIÓN DE MATERIAL INFORMATIVO DE	500.00	0.00	0.00	0.00	0.00	0.00	0.00	0.00	0.00	0.00	0.00	0.00	0.00	0.00	500.00
33901 SUBCONTRATACIÓN DE SERVICIOS CON TERCEROS	1,000.00	0.00	0.00	0.00	0.00	0.00	0.00	0.00	0.00	0.00	0.00	0.00	0.00	0.00	1,000.00
34000 SERVICIOS FINANCIEROS, BANCARIOS Y COMERCIALES	20,165.42	0.00	0.00	0.00	184.44	183.28	5,495.59	169.36	11,454.26	20.88	0.00	0.00	0.00	17,507.81	2,657.61
34101 COMISIONES BANCARIAS	9,000.00	0.00	0.00	0.00	184.44	183.28	5,495.59	169.36	288.84	20.88	0.00	0.00	0.00	6,342.39	2,657.61
34701 FLETES Y MANIOBRAS	11,165.42	0.00	0.00	0.00	0.00	0.00	0.00	0.00	11,165.42	0.00	0.00	0.00	0.00	11,165.42	0.00
35000 SERVICIOS DE INSTALACION, REPARACION, MANTENIMIENTO	81,283.29	9,280.00	9,999.20	2,950.00	1,500.00	0.00	6,150.02	900.02	29,084.09	0.00	0.00	0.00	0.00	59,863.33	21,419.96
35102 MANTENIMIENTO Y CONSERVACIÓN DE INMUEBLES PARA LA	27,584.09	0.00	0.00	0.00	0.00	0.00	0.00	0.00	27,584.09	0.00	0.00	0.00	0.00	27,584.09	0.00
35301 INSTALACIÓN, REPARACIÓN Y MANTENIMIENTO DE EQUIPO	2,000.00	0.00	0.00	0.00	0.00	0.00	0.00	0.00	0.00	0.00	0.00	0.00	0.00	0.00	2,000.00
35501 REPARACIÓN Y MANTENIMIENTO DE EQUIPO DE TRANSPORTE	35,500.00	9,280.00	0.00	2,950.00	1,500.00	0.00	3,950.02	900.02	1,500.00	0.00	0.00	0.00	0.00	20,080.04	15,419.96
35701 MANTENIMIENTO Y CONSERVACIÓN DE MAQUINARIA Y EQUIP	16,199.20	0.00	9,999.20	0.00	0.00	0.00	2,200.00	0.00	0.00	0.00	0.00	0.00	0.00	12,199.20	4,000.00
37000 SERVICIOS DE TRASLADO Y VIATICOS	7,000.00	0.00	0.00	0.00	0.00	0.00	0.00	0.00	0.00	0.00	0.00	0.00	0.00	0.00	7,000.00
37201 PASAJES TERRESTRES	3,500.00	0.00	0.00	0.00	0.00	0.00	0.00	0.00	0.00	0.00	0.00	0.00	0.00	0.00	3,500.00
37501 VIÁTICOS EN EL PAÍS	3,500.00	0.00	0.00	0.00	0.00	0.00	0.00	0.00	0.00	0.00	0.00	0.00	0.00	0.00	3,500.00
39000 OTROS SERVICIOS GENERALES	2,000.00	0.00	0.00	0.00	0.00	0.00	0.00	0.00	0.00	0.00	0.00	0.00	0.00	0.00	2,000.00
39202 OTROS IMPUESTOS Y DERECHOS	2,000.00	0.00	0.00	0.00	0.00	0.00	0.00	0.00	0.00	0.00	0.00	0.00	0.00	0.00	2,000.00
50000 BIENES MUEBLES, INMUEBLES E INTANGIBLES	184,009.44	0.00	78,740.80	0.00	0.00	0.00	6,100.00	0.00	67,168.64	0.00	0.00	0.00	0.00	152,009.44	32,000.00
51000 MOBILIARIO Y EQUIPO DE ADMINISTRACION	19,100.00	0.00	0.00	0.00	0.00	0.00	6,100.00	0.00	0.00	0.00	0.00	0.00	0.00	6,100.00	13,000.00
51107 MOBILIARIO Y EQUIPO	5,000.00	0.00	0.00	0.00	0.00	0.00	0.00	0.00	0.00	0.00	0.00	0.00	0.00	0.00	5,000.00
51503 EQUIPO DE COMPUTACIÓN	3,000.00	0.00	0.00	0.00	0.00	0.00	0.00	0.00	0.00	0.00	0.00	0.00	0.00	0.00	3,000.00
51907 OTROS EQUIPOS Y HERRAMIENTAS	5,000.00	0.00	0.00	0.00	0.00	0.00	0.00	0.00	0.00	0.00	0.00	0.00	0.00	0.00	5,000.00
51908 OTRO MOBILIARIO Y EQUIPO	6,100.00	0.00	0.00	0.00	0.00	0.00	6,100.00	0.00	0.00	0.00	0.00	0.00	0.00	6,100.00	0.00
52000 MOBILIARIO Y EQUIPO EDUCACIONAL Y RECREATIVO	2,000.00	0.00	0.00	0.00	0.00	0.00	0.00	0.00	0.00	0.00	0.00	0.00	0.00	0.00	2,000.00
52301 CÁMARAS FOTOGRAFICAS Y DE VIDEO	2,000.00	0.00	0.00	0.00	0.00	0.00	0.00	0.00	0.00	0.00	0.00	0.00	0.00	0.00	2,000.00
56000 MAQUINARIA, OTROS EQUIPOS Y HERRAMIENTAS	152,909.44	0.00	78,740.80	0.00	0.00	0.00	0.00	0.00	67,168.64	0.00	0.00	0.00	0.00	145,909.44	7,000.00
56502 EQUIPO DE COMUNICACIÓN	2,000.00	0.00	0.00	0.00	0.00	0.00	0.00	0.00	0.00	0.00	0.00	0.00	0.00	0.00	2,000.00
56604 EQUIPOS, APARATOS Y ACCESORIOS ELÉCTRICOS	67,168.64	0.00	0.00	0.00	0.00	0.00	0.00	0.00	67,168.64	0.00	0.00	0.00	0.00	67,168.64	0.00


56704 HERRAMIENTAS Y MÁQUINAS - HERRAMIENTA	83,740.80	0.00	78,740.80	0.00	0.00	0.00	0.00	0.00	0.00	0.00	0.00	0.00	0.00	0.00	78,740.80	5,000.00
59000 ACTIVOS INTANGIBLES	10,000.00	0.00	0.00	0.00	0.00	0.00	0.00	0.00	0.00	0.00	0.00	0.00	0.00	0.00	0.00	10,000.00
59101 SOFTWARE	10,000.00	0.00	0.00	0.00	0.00	0.00	0.00	0.00	0.00	0.00	0.00	0.00	0.00	0.00	0.00	10,000.00

Total=>

1,826,562.03	66,500.01	271,230.80	91,036.33	89,716.00	81,157.53	153,778.99	80,023.26	416,421.76	20.88	0.00	0.00	0.00	0.00	1,249,885.56	576,676.47
--------------	-----------	------------	-----------	-----------	-----------	------------	-----------	------------	-------	------	------	------	------	--------------	------------




 C. HUGO LIBERATO ZEFERINO PÁNUCO
 DIRECTOR DE OROMAPAS



ESTADO ANALÍTICO MENSUAL DEL EGRESOS POR DEPENDENCIA


02 REFRENDO DE REMANENTE 2016 PRESUPUESTO PAGADO al 30/sep/17 (Cuentas Con Movimientos)
(Cifras en pesos y centavos)

Partida	Descripción	Presupuesto Modificado (1)												Diferencia Dic	Total (2)	(1 - 2)		
			Ene	Feb	Mar	Abr	May	Jun	Jul	Ago	Sep	Oct	Nov					
20000	MATERIALES Y SUMINISTROS	26,986.03	0.00	6,858.60	5,111.62	2,604.80	10,028.41	2,382.60	0.00	0.00	0.00	0.00	0.00	0.00	0.00	0.00	26,986.03	0.00
26000	COMBUSTIBLES, LUBRICANTES Y ADITIVOS	26,986.03	0.00	6,858.60	5,111.62	2,604.80	10,028.41	2,382.60	0.00	0.00	0.00	0.00	0.00	0.00	0.00	0.00	26,986.03	0.00
26101	COMBUSTIBLES, LUBRICANTES Y ADITIVOS	26,986.03	0.00	6,858.60	5,111.62	2,604.80	10,028.41	2,382.60	0.00	0.00	0.00	0.00	0.00	0.00	0.00	0.00	26,986.03	0.00
Total=>			26,986.03	0.00	6,858.60	5,111.62	2,604.80	10,028.41	2,382.60	0.00	0.00	0.00	0.00	0.00	0.00	0.00	26,986.03	0.00



C. HUGO LIBERATO ZEFERINO PÁNUCO
DIRECTOR DE OROMAPAS

Bajo protesta de decir verdad declaramos que los Estados Financieros y sus notas, son razonablemente correctos y son responsabilidad del emisor



AUMENTO Y CREACIÓN DEL GASTO AL PRESUPUESTO DE EGRESOS 2017
ORGANISMO OPERADOR DE AGUA POTABLE, ALCANTARILLADO Y SANEAMIENTO DEL MUNICIPIO DEL NAYAR
AMPLIACIÓN AL PRESUPUESTO DE EGRESOS Y SU FUENTE DE INGRESOS CORRESPONDIENTE AL EJERCICIO 2017.

PROGRAMA	CAPÍTULO	CONCEPTO	PRESUPUESTO DE EGRESOS					LEY DE INGRESOS							
			PRESUPUESTO APROBADO	AMPLIACIÓN ENERO-MAR-2017	AMPLIACIÓN ABRIL-JUN-2017	AMPLIACIÓN JUL-SEP-2017	REDUCCIÓN	PRESUPUESTO MODIFICADO	FUENTE DE INGRESOS	ESTIMADA	AMPLIACIÓN ENE-MAR-2017	AMPLIACIÓN ABRIL-JUN-2017	AMPLIACIÓN JUL-AGO-2017	REDUCCIÓN	LEY DE INGRESOS MODIFICADA
SUBSIDIOS DEL AYUNTAMIENTO DEL NAYAR	1000	SERVICIOS PERSONALES	1,000,000.00	0.00	0.00	0.00	0.00	1,000,000.00	SUBSIDIOS DEL AYUNTAMIENTO DEL NAYAR	1,000,000.00	173,419.95	201,180.00	151,962.08	0.00	1,526,562.03
	2000	MATERIALES Y SUMINISTROS	0.00	0.00	157,800.00	44,543.93	0.00	202,343.93							
	3000	SERVICIOS GENERALES	0.00	94,679.15	38,280.00	40,249.51	0.00	173,208.66							
	5000	BIENES MUEBLES, INMUEBLES E INTANG.	0.00	78,740.80	5,100.00	67,168.64	0.00	151,009.44							
REFRENDO DE REMANENTE 2016	2000	MATERIALES Y SUMINISTROS	0.00	26,986.03	0.00	0.00	0.00	26,986.03	REFRENDO DE REMANENTE 2016	0.00	26,986.03	0.00	0.00	0.00	26,986.03
TOTAL			1,000,000.00	200,405.98	201,180.00	151,962.08	0.00	1,553,548.06	TOTAL	1,000,000.00	200,405.98	201,180.00	151,962.08	0.00	1,553,548.06
				553,548.06							553,548.06				



 C. HUGO LIBERATO ZEFERINO PÁNUCO
 DIRECTOR DE OROMAPAS

