



Jesús María, Municipio Del Nayar, Nayarit., a 21 de abril 2022.

**Asunto: Entrega de cuenta pública 2021.**

**C.P.A. EMILIO GONZÁLEZ VALLES**

Tesorero Municipal de Del Nayar, Nayarit.  
**PRESENTE.**

En respuesta a su atento oficio remito a Usted, información de Cuenta Pública del Organismo Operado Municipal de Agua Potable, Alcantarillado y Saneamiento de El Nayar del Ejercicio Fiscal 2021 en formato Digital (CD) e Impreso, a efecto de ser incluida en la Cuenta Pública del Municipio de Del Nayar; Nayarit.

## **A) INTRODUCCIÓN**

## **B) CONTENIDO**

**I. Información contable, con la desagregación siguiente:**

- a)** Estado de situación financiera.
- b)** Estado de actividades.
- c)** Estado de variación en la hacienda pública.
- d)** Estado de cambios en la situación financiera.
- e)** Estado de flujos de efectivo.
- f)** Estado analítico del activo.

**g)** Estado analítico de la deuda, del cual se derivarán las siguientes clasificaciones: a). Corto y largo plazo y b). Fuentes de financiamiento;

Nota: Este Estado deberá prepararse con la información aplicable a la Entidad, siendo particularmente obligatorio requisitar el renglón denominado "Otros Pasivos" en el que se debe reflejar la suma de todo el endeudamiento restante del ente, es decir, el no originado en operaciones de crédito público (deuda pública). - **(NO APLICA)**

**h) Informes sobre pasivos contingentes. - (NO APLICA)**

**i) Notas a los estados financieros. - El Ente público deberá preparar y presentar los tres tipos de notas que se citan a continuación:**

\* Notas de desglose

\* Notas de memoria (cuentas de orden) y

\* Notas de gestión administrativa

**II. Información presupuestaria, con la desagregación siguiente:**

a) Estado analítico de ingresos, del que se derivará la presentación en clasificación económica por fuente de financiamiento y concepto, incluyendo los ingresos excedentes generados; de la siguiente manera:

- Por rubro de ingresos.
- Por fuente de financiamiento

b) Estado analítico del ejercicio del presupuesto de egresos del que se derivarán las siguientes clasificaciones:

- Clasificación por objeto del gasto (Capítulo y Concepto).
- Clasificación Económica (por tipo de gasto).
- Clasificación Administrativa.
- Clasificación Funcional (Finalidad y Función).

El estado analítico del ejercicio del presupuesto de egresos deberá identificar los montos y adecuaciones presupuestarias y subejercicios por Ramo y/o Programa;

c) Endeudamiento neto, financiamiento menos amortización, del que derivará la clasificación por su origen en interno y externo; **(NO APLICA)**

d) Intereses de la deuda; **(NO APLICA)**

e) Un Flujo de fondos que resuma todas las operaciones y los indicadores de la postura fiscal.



ORO  
MAPAS  
Del Nayar

**ORGANISMO OPERADOR MUNICIPAL DE AGUA POTABLE,  
ALCANTARILLADO Y SANEAMIENTO DE EL NAYAR, NAYARIT.**



III. Información programática, con la desagregación siguiente:

- a) Gastos por categoría programática;
- b) Programas y proyectos de inversión; **(NO APLICA)**
- c) Indicadores de resultados. **(NO APLICA)**

### **C) ANEXOS**

- a) Relación de bienes muebles que componen el patrimonio.
- b) Relación de bienes inmuebles que componen el patrimonio. **(NO APLICA)**
- c) Relación de cuentas bancarias productivas específicas, en las que se depositaron los recursos federales transferidos, por cualquier concepto. Se anexa en este inciso. (NO APLICA)
- d) Relación de esquemas bursátiles y de coberturas financieras. **(NO APLICA)**
- e) Información adicional que dispongan otras leyes. **(NO APLICA)**

### **D). - REQUERIMIENTOS ADICIONALES**

- a) CD (Disco Compacto) que contiene base de datos del sistema SAACG.NET VERSIÓN 2.0.0.2, mismo que contiene lo siguiente:
  - 1. El registro de todas las operaciones realizadas en el periodo de meses comprendidos de enero a diciembre del ejercicio fiscal dos mil veintiuno,
  - 2. Las pólizas y registros están aplicadas al 100%; y
  - 3. La base de datos se encuentra antes del cierre presupuestal y patrimonial

Asimismo, le informo a usted nombre de Usuario y Contraseña para tener acceso a

**NOMBRE DEL ENTE: ORGANISMO OPERADO MUNICIPAL DE AGUA POTABLE,  
ALCANTARILLADO Y SANEAMIENTO DE EL NAYAR**

**ID: 1840142**

**ESTADO: ESTADO DE NAYARIT**

**USUARIO: Supervisor**

**PASSWORD: admin**



**ORGANISMO OPERADOR MUNICIPAL DE AGUA POTABLE,  
ALCANTARILLADO Y SANEAMIENTO DE EL NAYAR, NAYARIT.**



Sin otro particular, aprovecho para enviarle un cordial saludo.



Atentamente

UNIDAD DE ENLACE  
OROMAPAS

C. JUAN CARLOS ZEFERINO PANUCO

**DEL NAYAR**

DIRECTOR DEL OROMAPAS DEL NAYAR, NAYARIT



ORO  
MAPAS  
Del Nayar

**ORGANISMO OPERADOR MUNICIPAL DE AGUA POTABLE,  
ALCANTARILLADO Y SANEAMIENTO DE EL NAYAR, NAYARIT.**



H. XVII AYUNTAMIENTO  
DEL NAYAR, NAYARIT.  
2021 - 2024

# A) INTRODUCCIÓN

Se instaló el Organismo Operador Municipal de Agua Potable, Alcantarillado y Saneamiento de Del Nayar, Nayarit; como organismo descentralizado del municipio de Del Nayar, Nayarit, con personalidad jurídica y patrimonio propio con base en la Ley de Agua Potable y alcantarillado del Estado de Nayarit donde se establecen los objetivos, naturaleza, estructura, administración, atribuciones o facultades y demás disposiciones que permitan la eficiente operación del organismo descentralizado municipal que se publicó mediante decreto en el periódico oficial del gobierno del estado de Nayarit el 22 de julio de año 2000.

Por lo anteriormente citado el presente documento, viene a dar cumplimiento a lo ordenado por el artículo 32 de la ley de fiscalización y rendición de cuentas del Estado de Nayarit, el cual establece que la cuenta pública y el informe de avance de gestión financiera serán presentados por los sujetos obligados al congreso, en términos de esta ley, a través de la auditoría superior del Estado, el cual debe de tener consolidada la información relativa a los organismo descentralizados como es el presente, de conformidad con el artículo 36 fracción III de la ley de Fiscalización y rendición de cuentas del estado de Nayarit.

Es por ello que el Organismo Operador Municipal de Agua Potable, Alcantarillado y Saneamiento de Del Nayar, Nayarit da cumplimiento a las disposiciones vigentes en materia de información contable y presupuestaria aportando los elementos necesarios que permitan a los usuarios de la información conocer los resultados de su desempeño.

En cumplimiento al art. 52 de la Ley General de Contabilidad Gubernamental la cual señala que los Estados Financieros e Información Presupuestaria, Programática y Contable será la base de los informes presentados, así como de la formulación de la cuenta pública anual ha sido preparada de acuerdo a las disposiciones de la Ley General de Contabilidad Gubernamental y de conformidad con la normatividad y lineamientos que en dicha materia a expedido el Consejo de Armonización Contable.

La información contable se constituye por el estado de situación financiera, estado de actividades, estado de variación en la hacienda pública, estado de cambios en la situación financiera, estado de flujos de efectivo, estado analítico del activo, así como las respectivas notas de desglose, de memoria y de gestión administrativa.

La información presupuestaria conformada por el estado analítico de ingresos, estado analítico del ejercicio del presupuesto de egresos y el estado de flujo de fondos.

La información programática constituida por el gasto por categoría programática, programas y proyectos e indicadores de resultados.



ORO  
MAPAS  
Del Nayar


ORGANISMO OPERADOR MUNICIPAL DE AGUA POTABLE,  
ALCANTARILLADO Y SANEAMIENTO DE EL NAYAR, NAYARIT.



# B) CONTENIDO



CONCEPTO	Año	Año	CONCEPTO	Año	Año
	2021	2020		2021	2020
<b>ACTIVO</b>			<b>PASIVO</b>		
<b>Activo Circulante</b>			<b>Pasivo Circulante</b>		
Efectivo y Equivalentes	43,348	60,921	Cuentas por Pagar a Corto Plazo	24,452	#
Derechos a Recibir Efectivo o Equivalentes	63,945	4,629	Documentos por Pagar a Corto Plazo	0	0
Derechos a Recibir Bienes o Servicios	0	0	Porción a Corto Plazo de la Deuda Pública a Largo Plazo	0	0
Inventarios	0	0	Títulos y Valores a Corto Plazo	0	0
Almacenes	0	0	Pasivos Diferidos a Corto Plazo	0	0
Estimación por Pérdida o Deterioro de Activos Circulantes	0	0	Fondos y Bienes de Terceros en Garantía y/o Administración a Corto Plazo	0	0
Otros Activos Circulantes	0	0	Provisiones a Corto Plazo	0	0
Otros Activos No Circulantes	107,293	65,550	Otros Pasivos a Corto Plazo	0	0
<b>Total de Activos Circulantes</b>	<b>107,293</b>	<b>65,550</b>	<b>Total de Pasivos Circulantes</b>	<b>24,452</b>	<b>#</b>
<b>Activo No Circulante</b>			<b>Pasivo No Circulante</b>		
Inversiones Financieras a Largo Plazo	0	0	Cuentas por Pagar a Largo Plazo	0	0
Derechos a Recibir Efectivo o Equivalentes a Largo Plazo	0	0	Documentos por Pagar a Largo Plazo	0	0
Bienes Inmuebles, Infraestructura y Construcciones	0	0	Deuda Pública a Largo Plazo	0	0
Bienes Muebles	1,017,331	835,861	Pasivos Diferidos a Largo Plazo	0	0
Activos Intangibles	7,000	7,000	Fondos y Bienes de Terceros en Garantía y/o Administración a Largo Plazo	0	0
Depreciación, Deterioro y Amortización Acumulada de Bienes	0	0	Provisiones a Largo Plazo	0	0
Activos Diferidos	0	0	<b>Total de Pasivos No Circulantes</b>	<b>0</b>	<b>0</b>
Estimación por Pérdida o Deterioro de Activos no Circulantes	0	0	<b>Total del Pasivo</b>	<b>24,452</b>	<b>#</b>
Otros Activos no Circulantes	0	0			
<b>Total de Activos No Circulantes</b>	<b>1,024,331</b>	<b>842,861</b>			
<b>Total del Activo</b>	<b>1,131,624</b>	<b>908,412</b>			
			<b>HACIENDA PÚBLICA/ PATRIMONIO</b>		
			<b>Hacienda Pública/ Patrimonio Contribuido</b>		
			Aportaciones	0	0
			Donaciones de Capital	0	0
			Actualización de la Hacienda Pública / Patrimonio	0	0
			<b>Hacienda Pública/ Patrimonio Generado</b>	<b>1,107,173</b>	<b>#</b>
			Resultados del Ejercicio (Ahorro / Desahorro)	264,206	#
			Resultados de Ejercicios Anteriores	842,967	#
			Revalúos	0	0
			Reservas	0	0
			Rectificaciones de Resultados de Ejercicios Anteriores	0	0
			<b>Exceso o Insuficiencia en la Actualización de la Hacienda Pública/ Patrimonio</b>	<b>0</b>	<b>0</b>
			Resultado por Posición Monetaria	0	0
			Resultado por Tenencia de Activos no Monetarios	0	0
			<b>Total Hacienda Pública/ Patrimonio</b>	<b>1,107,173</b>	<b>#</b>
			<b>Total del Pasivo y Hacienda Pública / Patrimonio</b>	<b>1,131,624</b>	<b>#</b>



Bajo protesta de decir verdad declaramos que los Estados Financieros y sus Notas son razonablemente correctos y responsabilidad del emisor.

UNIDAD DE ENLACE  
 OROMAPAS  
 H. XXVII AYUNTAMIENTO  
 DEL NAYAR  
 DIRECTOR GENERAL DE ECONOMÍA  
 DE EL NAYAR  
 C. JUAN CARLOS ZEPEDA RAMÍREZ  
 2021-2024



Concepto	2021	2020	Concepto	2021	2020
<b>INGRESOS Y OTROS BENEFICIOS</b>			<b>GASTOS Y OTRAS PÉRDIDAS</b>		
Ingresos de la Gestión	149,691	167,749	Costos de Funcionamiento	2,415,327	2,232,084
Impuestos	0	0	Servicios Personales	1,313,160	1,230,276
Cuotas y Aportaciones de Seguridad Social	0	0	Materiales y Suministros	448,359	640,218
Contribuciones de Mejoras	0	0	Servicios Generales	653,807	361,590
Derechos	0	0			
Productos	141,124	99,556			
Aprovehimientos	7	14			
Ingresos por Venta de Bienes y Prestación de Servicios	8,561	68,179	Transferencias, Asignaciones, Subsidios y Otras Ayudas	0	0
	0	0	Transferencias Internas y Asignaciones al Sector Público	0	0
Participaciones, Aportaciones, Convenios, Incentivos Derivados de la Colaboración Fiscal, Fondos Distintos de Aportaciones, Transferencias, Subsidios y Jubilaciones	2,529,841	2,197,887	Transferencias al Resto del Sector Público	0	0
			Subsidios y Subvenciones	0	0
Participaciones, Aportaciones, Convenios, Incentivos Derivados de la Colaboración Fiscal, Fondos Distintos de Aportaciones, Transferencias, Subsidios y Jubilaciones	0	0	Ayudas Sociales	0	0
			Pensiones y Jubilaciones	2,197,887	2,197,887
Participaciones, Aportaciones, Convenios, Incentivos Derivados de la Colaboración Fiscal, Fondos Distintos de Aportaciones, Transferencias, Subsidios y Jubilaciones	2,529,841	2,197,887	Transferencias a Fideicomisos, Mandatos y Contratos Análogos	0	0
			Transferencias a la Seguridad Social	2,197,887	2,197,887
Otros Ingresos y Beneficios	0	0	Donativos	0	0
Ingresos Financieros	0	0	Transferencias al Externo	0	0
Incremento por Variación de Inventarios	0	0	Participaciones y Aportaciones	0	0
Disminución del Exceso de Provisiones	0	0	Aportaciones	0	0
Otros Ingresos y Beneficios Varios	0	0	Convenios	0	0
			Intereses, Comisiones y Otros Gastos de la Deuda Pública	2,365,636	2,679,533
<b>Total de Ingresos y Otros Beneficios</b>	<b>2,679,533</b>	<b>2,365,636</b>			
			Intereses de la Deuda Pública	0	0
Comisiones de la Deuda Pública	0	0	Gastos de la Deuda Pública	0	0
Gastos por Coberturas	0	0	Costo por Coberturas	0	0
Ayudas Financieras	0	0	Otros Gastos y Pérdidas Extraordinarias	0	0
Estimaciones, Depreciaciones, Deterioros, Obsolescencia y Amortizaciones	0	0	Estimaciones, Depreciaciones, Deterioros, Obsolescencia y Amortizaciones	0	0
Provisiones	0	0	Disminución de Inventarios	0	0
Aumento por Insuficiencia de Estimaciones por Pérdida o Deterioro u Obsolescencia	0	0	Aumento por Insuficiencia de Provisiones	0	0
Otros Gastos	0	0			
Inversión Pública	0	0			
Inversión Pública no Capitalizable	0	0			
<b>Total de Gastos y Otras Pérdidas</b>	<b>2,415,327</b>	<b>2,232,084</b>			
<b>Resultados del Ejercicio (Ahorro/Desahorro)</b>	<b>264,206</b>	<b>133,552</b>			



UNIDAD DE ENLACE OROMAPAS H. XXVII AYUNTAMIENTO DEL NAYAR  
 2021-2024  
 DIRECTOR OROMAPAS DE EL NAYAR  
 C. JUAN CARLOS ZEFERINO PANUÑO

*[Handwritten Signature]*

El/lo protesta de decir verdad declaramos que los Estados Financieros y sus Notas son razonablemente correctos y respaldados por evidencia documental.

Concepto	Hacienda Pública/ Patrimonio Generado de Ejercicios Anteriores	Hacienda Pública/ Patrimonio Generado del Ejercicio	Exceso o Insuficiencia en la Actualización de la Hacienda Pública / Patrimonio	TOTAL
<b>HACIENDA PÚBLICA/PATRIMONIO CONTRIBUIDO NETO DE 2020</b>	0	0	0	0
Aportaciones	0	0	0	0
Donaciones de Capital	0	0	0	0
Actualización de la Hacienda Pública/ Patrimonio	0	0	0	0
<b>HACIENDA PÚBLICA /PATRIMONIO GENERADO NETO DE 2020</b>	717,976	133,552	851,528	851,528
Resultados del Ejercicio (Ahorro/Desahorro)	717,976	133,552	133,552	133,552
Resultados de Ejercicios Anteriores	0	0	0	0
Revalúos	0	0	0	0
Reservas	0	0	0	0
Rectificaciones de Resultados de Ejercicios Anteriores	0	0	0	0
<b>EXCESO O INSUFICIENCIA EN LA ACTUALIZACIÓN DE LA HACIENDA PÚBLICA/ PATRIMONIO NETO DE 2020</b>	0	0	0	0
Resultado por Tenencia de Activos no Monetarios	0	0	0	0
Resultado por Posición Monetaria	0	0	0	0
<b>HACIENDA PÚBLICA / PATRIMONIO NETO FINAL DE 2020</b>	0	717,976	133,552	851,528
<b>HACIENDA PÚBLICA/PATRIMONIO CONTRIBUIDO NETO DE 2021</b>	0	0	0	0
Aportaciones	0	0	0	0
Donaciones de Capital	0	0	0	0
Actualización de la Hacienda Pública/ Patrimonio	0	0	0	0
<b>VARIACIONES DE LA HACIENDA PÚBLICA / PATRIMONIO GENERADO NETO DE 2021</b>	124,991	130,654	255,645	255,645
Resultados del Ejercicio (Ahorro/Desahorro)	124,991	264,206	264,206	264,206
Resultados de Ejercicios Anteriores	0	-133,552	-8,561	-8,561
Revalúos	0	0	0	0
Reservas	0	0	0	0
Rectificaciones de Resultados de Ejercicios Anteriores	0	0	0	0
<b>CAMBIOS EN LA HACIENDA PÚBLICA/PATRIMONIO CONTRIBUIDO NETO DE 2021</b>	0	0	0	0
Aportaciones	0	0	0	0
Donaciones de Capital	0	0	0	0
Actualización de la Hacienda Pública/ Patrimonio	0	0	0	0
<b>VARIACIONES DE LA HACIENDA PÚBLICA / PATRIMONIO GENERADO NETO DE 2021</b>	124,991	130,654	255,645	255,645
Resultados del Ejercicio (Ahorro/Desahorro)	124,991	264,206	264,206	264,206
Resultados de Ejercicios Anteriores	0	-133,552	-8,561	-8,561
Revalúos	0	0	0	0
Reservas	0	0	0	0
Rectificaciones de Resultados de Ejercicios Anteriores	0	0	0	0
<b>CAMBIOS EN EL EXCESO O INSUFICIENCIA EN LA ACTUALIZACIÓN DE LA HACIENDA PÚBLICA/ PATRIMONIO NETO DE 2021</b>	0	0	0	0
Resultado por Tenencia de Activos no Monetarios	0	0	0	0
Resultado por Posición Monetaria	0	0	0	0
<b>HACIENDA PÚBLICA / PATRIMONIO NETO FINAL DE 2021</b>	0	842,967	264,206	1,107,173

Bajo protesta de decir verdad declaramos que los Estados Financieros y sus Notas son razonablemente correctos y responsabilidad del emisor



UNIDAD DE ENLACE  
 OROMAPAS  
 H. XXVIII AYUNTAMIENTO  
 DEL NAYAR  
 C. JUAN CARLOS ZEPEDINO PANICO  
 DIRECTOR OROMAPAS DE EL NAYAR  
 2021 - 2024



Concepto	Origen	Aplicación	Concepto	Origen	Aplicación
ACTIVO	0	223,213	PASIVO	0	32,432
Activo Circulante	0	41,743	Pasivo Circulante	0	32,432
Efectivo y Equivalentes	17,573	0	Cuentas por Pagar a Corto Plazo	0	32,432
Derechos a Recibir Efectivo o Equivalentes	0	59,316	Documentos por Pagar a Corto Plazo	0	0
Derechos a Recibir Bienes o Servicios	0	0	Porción a Corto Plazo de la Deuda Pública a Largo Plazo	0	0
Inventarios	0	0	Títulos y Valores a Corto Plazo	0	0
Almacenes	0	0	Pasivos Diferidos a Corto Plazo	0	0
Estimación por Pérdida o Detenore de Activos Circulantes	0	0	Fondos y Bienes de Terceros en Garantía y/o Administración a Corto Plazo	0	0
Otros Activos Circulantes	0	0	Provisiones a Corto Plazo	0	0
Activo No Circulante	0	181,470	Otros Pasivos a Corto Plazo	0	0
Inversiones Financieras a Largo Plazo	0	0	<i>Pasivo No Circulante</i>	0	0
Derechos a Recibir Efectivo o Equivalentes a Largo Plazo	0	0	Cuentas por Pagar a Largo Plazo	0	0
Bienes Inmuebles, Infraestructura y Construcciones en Proceso	0	0	Documentos por Pagar a Largo Plazo	0	0
Bienes Muebles	0	181,470	Deuda Pública a Largo Plazo	0	0
Activos Intangibles	0	0	Pasivos Diferidos a Largo Plazo	0	0
Depreciación, Detenore y Amortización Acumulada de Bienes	0	0	Fondos y Bienes de Terceros en Garantía y/o en Administración a Largo Plazo	0	0
Activos Diferidos	0	0	Provisiones a Largo Plazo	0	0
Estimación por Pérdida o Detenore de Activos no Circulantes	0	0	HACIENDA PÚBLICA/ PATRIMONIO	255,645	0
Otros Activos no Circulantes	0	0			
Hacienda Pública/Patrimonio Contribuido	0	0			
Aportaciones	0	0			
Donaciones de Capital	0	0			
Actualización de la Hacienda Pública / Patrimonio	0	0			
Hacienda Pública/Patrimonio Generado	255,645	0			
Resultados del Ejercicio (Ahorro / Desahorro)	130,654	0			
Resultados de Ejercicios Anteriores	124,991	0			
Revalúos	0	0			
Reservas	0	0			
Rectificaciones de Resultados de Ejercicios Anteriores	0	0			
Exceso o Insuficiencia en la Actualización de la Hacienda Pública/Patrimonio	0	0			
Resultado por Posición Monetaria	0	0			
Resultado por Tenencia de Activos no Monetarios	0	0			

Bajo protesta de decir verdad declaramos que los Estados Financieros y sus Notas son razonablemente correctos y responsabilidad del emisor



**UNIDAD DE ENLACE  
OTOMAPAS  
AYUNTAMIENTO  
DEL NAYAR**


C. JUAN CARLOS ZEPEDINO PANUCCO  
DIRECTOR OPERATIVO DEL NAYAR

Concepto	2021	2020	Concepto	2021	2020
<b>Fujos de Efectivo de las Actividades de Operación</b>			<b>Fujos de Efectivo de las Actividades de Inversión</b>		
Origen	2,679,533	2,365,635	Origen	0	0
Impuestos	0	0	Bienes Inmuebles, Infraestructura y Construcciones en Proceso	0	0
Cuentas y Aportaciones de Seguridad Social	0	0	Bienes Muebles	0	0
Contribuciones de mejoras	0	0	Otros Orígenes de Inversión	0	0
Derechos	141,124	99,556	Aplicación	181,470	124,990
Productos	7	13	Bienes Inmuebles, Infraestructura y Construcciones en Proceso	0	0
Apovechamientos	8,561	68,179	Bienes Muebles	0	0
Ingresos por Venta de Bienes y Prestación de Servicios	0	0	Otras Aplicaciones de Inversión	0	0
Participaciones, Aportaciones, Convenios, Incentivos Derivados de la Colaboración Fiscal y Fondos Distintos de Aportaciones	0	0	Fujos Netos de Efectivo por Actividades de Inversión	-181,470	-124,990
Transferencias, Asignaciones, Subvenciones, y Pensiones y Jubilaciones	2,529,841	2,197,887	Otros Orígenes de Operación	0	0
Aplicación	2,515,636	2,275,277	Origen	0	0
Servicios Personales	1,301,654	1,230,276	Fujo de Efectivo de las Actividades de Financiamiento	0	0
Materiales y Suministros	443,181	640,218	Endudamiento Neto	0	0
Servicios Generales	653,807	334,289	Externo	0	0
Transferencias Internas y Asignaciones al Sector Público	0	0	Interno	0	0
Transferencias al resto del Sector Público	0	0	Otros Orígenes de Financiamiento	0	0
Subsidios y Subvenciones	0	0	Aplicación	0	0
Ayudas Sociales	0	0	Servicios de la Deuda	0	0
Pensiones y Jubilaciones	0	0	Interno	0	0
Transferencias a la Seguridad Social	0	0	Externo	0	0
Transferencias a Fideicomisos, Mandatos y Contratos Análogos	0	0	Otras Aplicaciones de Financiamiento	0	0
Donativos	0	0	Fujos netos de Efectivo por Actividades de Financiamiento	0	0
Transferencias al Exteror	0	0	Otros Orígenes de Operación	0	0
Participaciones	0	0	Aplicación	0	0
Aportaciones	0	0	Transferencias a la Seguridad Social	0	0
Convenios	0	0	Transferencias a Fideicomisos, Mandatos y Contratos Análogos	0	0
Otras Aplicaciones de Operación	116,994	70,494	Transferencias a la Seguridad Social	0	0
Fujos Netos de Efectivo por Actividades de Operación	163,897	90,358	Transferencias a Fideicomisos, Mandatos y Contratos Análogos	0	0
			Transferencias al Exteror	0	0
			Donativos	0	0
			Transferencias a la Seguridad Social	0	0
			Transferencias a Fideicomisos, Mandatos y Contratos Análogos	0	0
			Transferencias al Exteror	0	0
			Participaciones	0	0
			Aportaciones	0	0
			Convenios	0	0
			Otras Aplicaciones de Operación	0	0
			Fujos Netos de Efectivo por Actividades de Operación	-34,632	95,552
			Efectivo y Equivalentes al Efectivo al Inicio del Ejercicio	60,921	43,348
			Efectivo y Equivalentes al Efectivo al final del Ejercicio	95,552	60,921

Bajo protesta de decir verdad declaramos que los Estados Financieros y sus Notas son razonablemente correctos y responsabilidad del emisor



UNIDAD DE ENLACE  
OROMAPAS  
H. XXVII AYUNTAMIENTO  
DEL Nayar  
C. JUAN CARLOS ZEFERINO RAMIRO  
DIRECTOR OROMAPAS DEL Nayar  
2021 - 2024



Concepto	1	2	3	4=(1+2-3)	Varianción del Periodo
Saldo Inicial	Cargos del Periodo	Abonos del Periodo	Saldo Final	(4-1)	
<b>ACTIVO</b>					
<b>Activo Circulante</b>	65,550	5,429,920	5,388,177	107,293	41,743
Efectivo y Equivalentes	60,921	2,687,198	2,704,771	43,348	-17,573
Derechos a Recibir Efectivo o Equivalentes	4,629	2,742,723	2,683,407	63,945	59,316
Derechos a Recibir Bienes o Servicios	0	0	0	0	0
Inventarios	0	0	0	0	0
Almacenes	0	0	0	0	0
Estimación por Pérdida o Deterioro de Activos Circulantes	0	0	0	0	0
Otros Activos Circulantes	0	0	0	0	0
<b>Activo No Circulante</b>	842,861	181,470	0	1,024,331	181,470
Inversiones Financieras a Largo Plazo	0	0	0	0	0
Derechos a Recibir Efectivo o Equivalentes a Largo Plazo	0	0	0	0	0
Bienes Inmuebles, Infraestructura y Construcciones en Proceso	0	0	0	0	0
Bienes Muebles	835,861	181,470	0	1,017,331	181,470
Activos Intangibles	7,000	0	0	7,000	0
Depreciación, Deterioro y Amortización Acumulada de Bienes	0	0	0	0	0
Activos Diferidos	0	0	0	0	0
Estimación por Pérdida o Deterioro de Activos no Circulantes	0	0	0	0	0
Otros Activos no Circulantes	0	0	0	0	0
<b>TOTAL DEL ACTIVO</b>	<b>908,412</b>	<b>5,611,390</b>	<b>5,388,177</b>	<b>1,131,624</b>	<b>223,213</b>

Bajo protesta de decir verdad declaramos que los Estados Financieros y sus Notas son razonablemente correctos y responsabilidad del emisor.



UNIDAD DE ENLACE  
OROMAPAS  
H. XXVII AYUNTAMIENTO  
DEL NAYAR  
C. JUAN CARLOS ZEFFERINO PANUCCO  
DIRECTOR OROMAPAS DE EL NAYAR

Denominación de las Deudas	Moneda de Contratación	Institución o País Acreedor	Saldo Inicial del Periodo	Saldo Final del Periodo
<b>DEUDA PÚBLICA</b>				
<b>Corto Plazo</b>				
Deuda Interna	Peso	México	0	0
Instituciones de Crédito	Peso	México	0	0
Títulos y Valores	Peso	México	0	0
Arrendamientos Financieros	Peso	México	0	0
Deuda Externa	Peso	México	0	0
Organismos Financieros Internacionales	Peso	México	0	0
Deuda Bilateral	Peso	México	0	0
Títulos y Valores	Peso	México	0	0
Arrendamientos Financieros	Peso	México	0	0
<b>Subtotal a Corto Plazo</b>			<b>0</b>	<b>0</b>
<b>Largo Plazo</b>				
Deuda Interna	Peso	México	0	0
Instituciones de Crédito	Peso	México	0	0
Títulos y Valores	Peso	México	0	0
Arrendamientos Financieros	Peso	México	0	0
Deuda Externa	Peso	México	0	0
Organismos Financieros Internacionales	Peso	México	0	0
Deuda Bilateral	Peso	México	0	0
Títulos y Valores	Peso	México	0	0
Arrendamientos Financieros	Peso	México	0	0
<b>Subtotal a Largo Plazo</b>			<b>0</b>	<b>0</b>
<b>Otros Pasivos</b>				
<b>Total de Deuda y Otros Pasivos</b>			<b>56,884</b>	<b>24,452</b>

Bajo protesta de decir verdad declaramos que los Estados Financieros y sus Notas son razonablemente correctos y responsabilidad del emisor.

**UNIDAD DE ENLACE**  
**OROMAPAS**  
H. XXVII AYUNTAMIENTO  
C. JUAN CARLOS ZEFFERINO PANUCCO  
DIRECTOR OROMAPAS DE EL NAYAR  
2021-2024





**ORO  
MAPAS**  
Del Nayar

ORGANISMO OPERADOR MUNICIPAL DE  
AGUA POTABLE, ALCANTARILLADO Y  
SANEAMIENTO DE EL NAYAR



H. XXVII AYUNTAMIENTO  
DEL NAYAR, NAYARIT.  
2021 - 2024

## H) INFORME SOBRE

**PASIVO**

**CONTINGENTE**

**NO APLICA**

**NOTAS A LOS ESTADOS FINANCIEROS**

**a) NOTAS DE DESGLOSE**

**I.- Notas al Estado de Situación Financiera**

**Activo**

**1).- Efectivo y Equivalentes**

Al 31 de diciembre de 2021, el Estado de Situación Financiera del Organismo Operado Municipal Agua Potable, Alcantarillado y Saneamiento de El Nayar Nayarit refleja en este rubro los siguientes saldos:

Descripción	Importe
BANCOS/TESORERÍA	\$43,347.90
<b>Total:</b>	<b>\$43,347.90</b>

**2).- Derechos a recibir efectivo y equivalentes y bienes o servicios a recibir. (NO APLICA)**

Descripción	Importe
DEUDORES DIVERSOS POR COBRAR A CORTO PLAZO	\$4,488.28
<b>Total:</b>	<b>\$4,488.28</b>

**3).- NO APLICA**

**4).-Bienes disponibles para su transformación y consumo. (NO APLICA)**

**5).-Cuentas de Almacén. (NO APLICA)**



- 6).-Inversiones Financieras de Fideicomisos. (NO APLICA)
- 7).-Saldos de Participaciones y Aportaciones de Capital. (NO APLICA)
- 8).-Bienes Muebles e Inmuebles.

Descripción	Importe
Mobiliario de oficina y estantería	\$ 11,300.00
Equipo de cómputo y tec. De la informac.	\$ 14,500.00
Otros mobiliarios y eq. de administración	\$ 6,100.00
Equipo de comunicación y telecomunicac	\$ 6,264.00
Eq. de generac. Elect., apar. y acc. Elect.	\$ 197,136.36
Herramientas y maquinarias-herramienta	\$ 782,030.66
<b>Total:</b>	<b>\$1,017,331.02</b>

- 9).-Activos Intangibles y Diferidos. (NO APLICA)
- 10).-Criterios utilizados para la Estimación. (NO APLICA)
- 11).-Otros Activos Circulantes y No Circulantes. (NO APLICA)



ORO  
MAPAS  
Del Nayar

**ORGANISMO OPERADOR MUNICIPAL DE AGUA POTABLE,  
ALCANTARILLADO Y SANEAMIENTO DE EL NAYAR, NAYARIT.**



H. XVII AYUNTAMIENTO  
DEL NAYAR, NAYARIT.  
2021 - 2024

## Pasivo

### 1).-Relación de Cuentas y Documentos por Pagar.

Descripción	Importe
CUENTAS POR PAGAR A CORTO PLAZO	\$ 24,451.56
<b>Total:</b>	<b>\$ 24,451.56</b>

2).- Fondos de bienes de terceros en administración. (NO APLICA)

3).- Pasivos diferidos y otros. (NO APLICA)

## II Notas al Estado de Actividades

### INGRESOS DE GESTIÓN

#### 1).- Ingresos de Gestión

De conformidad con lo establecido en el Plan de Cuentas emitido por el Consejo Nacional de Armonización Contable (CONAC), los Ingresos y Otros Beneficios son aquellos que provienen de los ingresos de gestión, derechos, participaciones, aportaciones, transferencias, asignaciones, subsidios, otras ayudas y otros ingresos.

En virtud de lo anterior, en este primer agregado del Estado de Actividades se reporta la obtención de ingresos por derechos un total de **\$ 149,691.49** (ciento cuarenta y nueve mil seiscientos noventa y un pesos 49/100 m.n.) Subsidios un total de **\$ 2'529,841.02** (Dos Millones quinientos veintinueve Mil, ochocientos cuarenta y un Pesos 02/100 M.N.) presentando en el siguiente cuadro los rubros del CRI (Clasificador por Rubros de Ingresos) que conforman dicha cifra:

**PARTICIPACIONES Y APORTACIONES**

Este rubro está compuesto por los ingresos por Transferencias, Asignaciones, Subsidios y Otras Ayudas para el Organismo Operador Municipal de Agua potable Alcantarillado y Saneamiento de El Nayar Nayarit que se reciben del Municipio de Del Nayar mismos que se encuentran publicados en el Presupuesto de Egresos para la Municipalidad de Del Nayar, Nayarit en el ejercicio fiscal 2021.

Descripción	Importe
Subsidios y Subvenciones	2'529,841.02
<b>Total:</b>	<b>2'529,841.02</b>

Descripción	Importe
Derecho por el uso, goce, aprov. exp. del I.	133,376.59
Derechos por prestación de servicios	7,747.00
Productos rend. Financ.	6.70
Otros aprovechamientos	8,561.20
<b>Total:</b>	<b>149,691.49</b>

**2.-Otros ingresos (NO APLICA)**

**III Notas al Estado de Variaciones en la Hacienda Pública / Patrimonio**

**1).- Monto y procedencia de los recursos que modifican al patrimonio generado de Ejercicios anteriores.**

Descripción	Ejercicio	Importe
RESULTADO DE EJERCICIOS ANTERIORES	2011	\$ -29,931.34
RESULTADO DE EJERCICIOS ANTERIORES	2012	\$ 68,894.05
RESULTADO DE EJERCICIOS ANTERIORES	2013	\$ -29,564.75
RESULTADO DE EJERCICIOS ANTERIORES	2014	\$ 63,208.74
RESULTADO DE EJERCICIOS ANTERIORES	2015	\$ 13,053.44
RESULTADO DE EJERCICIOS ANTERIORES	2016	\$ 2,047.09
RESULTADO DE EJERCICIOS ANTERIORES	2017	\$ 159,616.69
RESULTADO DE EJERCICIOS ANTERIORES	2018	\$ 77,875.34
RESULTADO DE EJERCICIOS ANTERIORES	2019	\$ 392,776.61
RESULTADO DE EJERCICIOS ANTERIORES	2020	\$ 124,990.94

2).- Monto y procedencia de los recursos que modifican al patrimonio generado del Ejercicio (2021).

Descripción	Ejercicio	Importe
RESULTADO DEL EJERCICIO	2021	\$ 264,205.86
<b>Total:</b>		<b>\$ 264,205.86</b>

3).-Monto y procedencia de los recursos que modifican el patrimonio contribuido.  
(NO APLICA)

**IV). - Notas al Estado de Flujos de Efectivo**

**1).- Análisis de saldos inicial y final**

A continuación, se presentan los saldos iniciales 2020 y final 2021 que figuran en la última parte del Estado de Flujo de Efectivo en la cuenta de efectivo y equivalentes, como sigue:

Descripción	2021	2020	Variación
BANCOS/TESORERÍA	43,347.90	7,505.02	\$35,842.88
<b>Total:</b>			

**2).- Detalle de Adquisición de Bienes Muebles e Inmuebles**

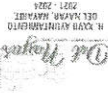
<b>EQUIPO DE BOMBEO</b>	<b>\$ 59,527.73</b>
-------------------------	---------------------

3).- Conciliación de los Flujos de Efectivo Netos de las Actividades de Operación y la Cuenta 9de Ahorro y Desahorro.

V). - Conciliación entre los Ingreso presupuestarios y contables y los Egresos presupuestarios y los Gastos Contables.



ORGANISMO OPERADOR MUNICIPAL DE AGUA POTABLE,  
ALCANTARILLADO Y SANAMIENTO DEL NAYAR  
Conciliación entre los Egresos Presupuestarios y los Gastos Contables  
Correspondiente del 1 de Enero al 31 de Diciembre de 2021



2,596,796

1. Total de egresos presupuestarios

181,470

2. Menos egresos presupuestarios no contables

2.1	Materias Primas y Materiales de Producción y Comercialización	0
2.2	Materiales y Suministros	0
2.3	Mobiliario y Equipo de Administración	0
2.4	Mobiliario y Equipo Educativo y Recreativo	0
2.5	Equipo e Instrumental Médico y de Laboratorio	0
2.6	Vehículos y Equipo de Transporte	0
2.7	Equipo de Defensa y Seguridad	0
2.8	Maquinaria, Otros Equipos y Herramientas	181,470
2.9	Activos Biológicos	0
2.10	Bienes Inmuebles	0
2.11	Activos Intangibles	0
2.12	Obra Pública en Bienes de Dominio Público	0
2.13	Obra Pública en Bienes Propios	0
2.14	Acciones y Participaciones de Capital	0
2.15	Compra de Títulos y Valores	0
2.16	Concesión de Préstamos	0
2.17	Inversiones en Fideicomisos, Mandatos y Otros Análogos	0
2.18	Provisiones para Contingencias y Otras Ergaciones Especiales	0
2.19	Amortización de la Deuda Pública	0
2.20	Adudos de Ejercicios Fiscales Anteriores (ADEFAS)	0
2.21	Otros Egresos Presupuestales No Contables	0

3. Mas Gastos Contables No Presupuestarios

3.1	Estimaciones, Depreciaciones, Deterioros, Obsolescencia y Amortizaciones	0
3.2	Provisiones	0
3.3	Disminución de inventarios	0
3.4	Aumento por insuficiencia de estimaciones por pérdida o deterioro u obsolescencia	0
3.5	Aumento por insuficiencia de provisiones	0
3.6	Otros Gastos	0
3.7	Otros Gastos Contables No Presupuestales	0

4. Total de Gasto Contable

2,415,327

UNIDAD DE ENLACE  
OROMAPAS  
H. XXVII A UNIDAD DE ENLACE  
C. JUAN CARLOS ZEFFERINO PANUCCO  
DIRECTOR OROMAPAS DE EL NAYAR  
2021 - 2024



*[Handwritten signature]*



ORGANISMO OPERADOR MUNICIPAL DE AGUA POTABLE,  
 ALCANTARILLADO Y SANAMIENTO DEL NAYAR  
 Conciliación entre los Ingresos Presupuestarios y Contables  
 Correspondiente del 1 de Enero al 31 de Diciembre de 2021  
 (Cifras en pesos)

*Del Nayar*  
 H. XXVII AYUNTAMIENTO  
 DEL NAYAR, NAYARIT.  
 2021 - 2024

1. Ingresos Presupuestarios 2,679,533

2. Mas ingresos contables no presupuestarios	0
2.1 Ingresos Financieros	0
2.2 Incremento por Variación de Inventarios	0
2.3 Disminución del exceso de estimaciones por pérdida o deterioro u obsolescencia	0
2.4 Disminución del exceso de provisiones	0
2.5 Otros ingresos y beneficios varios	0
2.6 Otros ingresos contables no presupuestarios	0

3. Menos ingresos presupuestarios no contables 0

3.1 Aprovechamientos Patrimoniales	0
3.2 Ingresos derivados de financiamientos	0
3.3 Otros Ingresos presupuestarios no contables	0

4. Ingresos Contables (4 = 1 + 2 - 3) 2,679,533

UNIDAD DE ENLACE  
 OROMAPAS  
 H. XXVII AYUNTAMIENTO  
 DEL NAYAR  
 C. JUAN CARLOS ZEFFERINO PANUCCO  
 DIRECTOR OROMAPAS DE EL NAYAR



**ORO  
MAPAS**  
Del Nayar

**ORGANISMO OPERADOR MUNICIPAL DE AGUA POTABLE,  
ALCANTARILLADO Y SANEAMIENTO DE EL NAYAR, NAYARIT.**



### **b).- Notas de Memoria (Cuentas de Orden)**

Es conveniente anotar que las cuentas de orden se utilizan para registrar movimientos de valores que no afectan o modifican el balance de esta institución, sin embargo, su incorporación en libros es necesaria con fines de recordatorio contable, de control y en general sobre los aspectos administrativos, o bien para consignar sus derechos o responsabilidades contingentes que puedan o no presentarse en el futuro.

### **a). - Cuentas de Orden Contables. (NO APLICA)**

Durante el ejercicio 2021 el Organismo Operado Municipal de Agua Potable, Alcantarillado y Saneamiento de El Nayar, no maneja Cuentas de Orden contables.

### **b).- Cuentas de Orden Presupuestarias**

De acuerdo con el Plan de Cuentas que forma parte del Manual de Contabilidad emitido por el Consejo Nacional de Armonización Contable (CONAC), las Cuentas de Orden Presupuestarias representan el importe de las operaciones presupuestarias que afectan la Ley de Ingresos y el Presupuesto de Egresos.

### **1).- Cuentas de Ingresos**

En cumplimiento a lo estipulado en la fracción II del artículo 38 de la Ley General de Contabilidad Gubernamental, el registro de las etapas del presupuesto del Organismo Operador Municipal de Agua Potable, Alcantarillado y Saneamiento de El Nayar, Nayarit., refleja en lo relativo al ingreso, el estimado, modificado, devengado y recaudado.

Los movimientos aplicados a dichos momentos contables aparecen reflejados en el apartado de Información Presupuestaria de este documento.

### **2).- Cuentas de Egresos**



En cumplimiento a lo estipulado en la fracción I del artículo 38 de la Ley General de Contabilidad Gubernamental, el registro de las etapas del presupuesto del Organismo Operador Municipal de Agua Potable Alcantarillado y Saneamiento de El Nayar Nayarit, refleja en lo relativo al gasto, el aprobado, modificado, comprometido, devengado, ejercido y pagado.

Los movimientos aplicados a dichos momentos contables aparecen reflejados en el apartado de Información Presupuestaria de este documento.

## **C)- Notas de Gestión Administrativa**

### **1.- Introducción**

Los estados financieros constituyen la base financiera para la evaluación del desempeño, la rendición de cuentas, la transparencia fiscal y la fiscalización de la Cuenta Pública.

Al respecto, el objetivo que se persigue con la redacción de las presentes notas de gestión administrativa consiste en la revelación del contexto y de los aspectos económicos - financieros más relevantes que influyeron en las decisiones del período y que fueron considerados en la elaboración de los Estados financieros, para la mayor comprensión de los mismos y sus particularidades.

### **2.- Panorama Económico y Financiero**

#### **a). - Entorno Externo**

En el mundo, con sus diversas u abundantes formas de vida, que incluyen a más de 6,000 millones de seres humanos, se enfrenta en el siglo XXI con una grave crisis del agua, la verdadera tragedia de esta crisis, sin embargo, es su efecto sobre la vida cotidiana de las poblaciones pobres, viviendo en entornos degradados y a menudo peligrosos.

El estado de pobreza de un amplio porcentaje de la población mundial es a la vez un síntoma y una causa de la crisis del agua, el hecho de facilitar a los pobres un mejor acceso a un agua mejor gestionada puede contribuir a la erradicación de la pobreza.

### **b). - Entorno Nacional**

En México el marco del desarrollo humano sustentable, el adecuado manejo y preservación del agua tiene un papel fundamental y se relaciona con el bienestar social, con el desarrollo económico y con la preservación de la riqueza ecológica.

### **ENTORNO LOCAL**

Aun cuando el suministro de agua potable no fue lo suficiente para abastecer a la población del municipio, por la cantidad mínima que se extrae, se atienden los sistemas de captación, almacenamiento, conducción y cloración de la misma, para que esta pueda llegar a todos los hogares y en las mejores condiciones

### **3.- Autorización e Historia**

#### **a). - Fecha de creación del ente**

El 22 de julio de año 2000, mediante Decreto Administrativo crea el organismo público descentralizado con personalidad jurídica y patrimonio propio, que se denomina "Organismo Operado Municipal de Agua Potable, Alcantarillado y Saneamiento de El Nayar".

#### **b). - Principales cambios en su estructura**

En el ejercicio 2021 no se realizaron cambios en su estructura, misma que desglosamos a continuación:

- I. Junta de Gobierno
- II. Consejo Consultivo
- III. Director General
- IV. Comisario
- V. Consejos de agua
- VI. Unidades Administrativas y Operativas

#### **4.- Organización y Objeto Social**

##### **a) Objeto Social**

El Organismo Operado Municipal de Agua Potable, Alcantarillado y Saneamiento Del Nayar Nayarit; tiene como objeto administrar, operar, mantener, conservar y mejorar el servicio público de agua potable y alcantarillado y los servicios relativos al saneamiento, a los centros de población y asentamientos humanos del municipio de Del Nayar, Nayarit.

##### **b) Principal Actividad**

Prestar los servicios públicos de calidad fortaleciendo la operación de los sistemas de agua potable del municipio, mediante la administración de fuentes de abastecimiento de agua potable para efectuar la distribución eficiente del vital líquido.

##### **Ejercicio Fiscal**

De conformidad con lo establecido en los Postulados Básicos de Contabilidad Gubernamental emitidos por el Consejo Nacional de Armonización Contable (CONAC), particularmente en la explicación del término denominado Periodo Contable, se precisó que en lo que se refiere a la Contabilidad Gubernamental el periodo relativo es de un año calendario que comprende a partir del 1 de enero hasta el 31 de diciembre y está directamente relacionado con la ejecución de la Ley de Ingresos y el ejercicio del Presupuesto de Egresos.

En este caso, el periodo que corresponde al Ejercicio Fiscal que se reporta, comprende del 1 de enero al 31 de diciembre de 2021.

##### **c) Régimen Jurídico**

Organismo Operador Municipal de Agua Potable, Alcantarillado y Saneamiento de El Nayar, Nayarit; como organismo descentralizado del municipio de Del Nayar, Nayarit, con personalidad jurídica y patrimonio propio con base en la Ley de Agua Potable y Alcantarillado del Estado de Nayarit donde se establecen los objetivos, naturaleza, estructura, administración, atribuciones o facultades y demás disposiciones que permitan la eficiente operación del Organismo Descentralizado Municipal que se publicó mediante decreto en el periódico oficial del Gobierno del Estado de Nayarit el 22 de julio del año 2000.

#### **d) Consideraciones Fiscales del Ente**

El artículo 1o del Código Fiscal de la Federación establece que las personas físicas y las morales, están obligadas a contribuir para los gastos públicos conforme a las leyes fiscales respectivas, sin embargo, en el cuarto párrafo del mismo precepto se señala que las personas que de conformidad con las leyes fiscales no estén obligadas a pagar contribuciones, únicamente tendrán las otras obligaciones que establezcan en forma expresa las propias leyes.

La Ley del Impuesto Sobre la Renta considera a los Estados (de la república) dentro del Título III que se denomina "Del Régimen de las Personas Morales con Fines No Lucrativos", disponiendo en el artículo 102 que éstos sólo tendrán las obligaciones de retener y enterar el impuesto y exigir la documentación que reúna los requisitos fiscales, cuando hagan pagos a terceros y estén obligados a ello en términos de Ley.

Ante esto, el Organismo Operado Municipal de Agua Potable, Alcantarillado y Saneamiento de Del Nayar Nayarit se encuentra inscrito en el Registro Federal de Contribuyentes (OOA000722MG6), quedando considerado en el Servicio de Administración Tributaria (SAT) con la actividad denominada "Captación, tratamiento y suministro de agua para uso doméstico" y con las obligaciones que se desglosan a continuación:

- Presentar el Entero de Retenciones Mensuales de ISR por sueldos y salarios
- Presentar la declaración informativa anual de pagos y retenciones de servicios profesionales, personas morales, impuesto sobre la renta.
- Presentar la declaración informativa anual de retenciones de ISR por sueldos y salarios e ingresos asimilados a salarios.
- Presentar el entero de retenciones mensuales de ISR por ingresos asimilados a salarios.
- Presentar la declaración informativa de IVA con la anual ISR.
- Presentar la declaración informativa mensual de operaciones con terceros de IVA.
- Presentar el entero de retenciones de ISR por servicios profesionales, mensual.
- Presentar entero de retenciones de IVA mensual.
- Presentar pago definitivo mensual de IVA.
- Presentar informativa anual del subsidio para el empleo

**f) Estructura organizacional básica**

**Director General**

**Personal Operativo:**

Auxiliar Administrativo (1)  
Operador de Planta (4)  
Operador de Válvulas (3)  
Chofer (1)  
Técnico de agua limpia (1)  
Supervisor (1)

**g). - Fideicomisos, mandatos y análogos (NO APLICA)**

**5.- Bases de preparación de los Estados Financieros**

**a). - Normatividad emitida por CONAC**

Los Estados Financieros que se presentan en este documento han sido preparados con apego a las disposiciones establecidas en la Ley General de Contabilidad Gubernamental y con sujeción a la normatividad y lineamientos emitidos por el Consejo Nacional de Armonización Contable (CONAC).

**b). - Normatividad aplicada**

En forma particular, se informa que la elaboración de los estados contables y presupuestarios se ha realizado en base a las normas y metodología previstas en el apartado de Estados Financieros del Manual de Contabilidad Gubernamental.

**c). - Postulados básicos**

Así mismo, en el registro de las operaciones y en la emisión de información financiera y Presupuestal se da debido cumplimiento a los Postulados Básicos de Contabilidad Gubernamental, ya que éstos proporcionan el sustento técnico para la práctica contable a través de definiciones, explicaciones y razonamientos en la materia.

**d). - Normatividad aplicada. (NO APLICA)**

**e). - Implementación del base devengado. (NO APLICA)**

**6.- Políticas de Contabilidad significativa**

**a). - Método para la actualización**

Han cumplido con las disposiciones marcadas en la Ley General de Contabilidad Gubernamental que tiene por objeto establecer los criterios generales que regirán la contabilidad gubernamental y la emisión de información financiera de los entes públicos, con el fin de lograr su adecuada armonización.

Con tal motivo, las principales Políticas del Régimen Estatal de Protección Social en Salud en materia de Rendición de Cuentas están orientadas a que la contabilidad gubernamental facilite el registro y la fiscalización de los activos, pasivos, ingresos y gastos y, en general, contribuir a medir la eficacia, economía y eficiencia del gasto e ingresos públicos, la administración de la deuda pública, incluyendo las obligaciones contingentes y el patrimonio del Estado, en cumplimiento a lo estipulado en el artículo 2 de la Ley comentada.

- b). - Operaciones en el extranjero (NO APLICA)
- c). - Método de valuación de la inversión en acciones. (NO APLICA)
- d). - Sistema y método de valuación de inventarios. (NO APLICA) no se tienen bienes registrados.
- e). - Beneficios a empleados. (NO APLICA)
- f). - Provisiones. (NO APLICA)
- g). - Reservas. (NO APLICA)
- h). - Cambios en políticas contables y corrección de errores. (NO APLICA)
- i). - Reclasificaciones. (NO APLICA)
- j). - Depuración y cancelación de saldos.

#### **7.- Posición en Memoria Extranjera y Protección por Riesgo Cambiario**

Este apartado de las Notas de Gestión Administrativa no aplica en nuestro caso, ya que durante el Ejercicio Fiscal 2021 no se realizaron operaciones en moneda extranjera que afectaran los rubros de activo y pasivo.

#### **8.- Reporte Analítico del Activo. (NO APLICA)**

**9.- Fideicomisos, mandatos y análogos. (NO APLICA).**

#### **10.-Reporte de la Recaudación**

a). - Ingresos de Gestión (NO APLICA)

b). - Ingresos Federales (NO APLICA)

**11.- Información sobre la deuda y el reporte analítico de la deuda. (NO APLICA)**

**12.- Calificaciones otorgadas. (NO APLICA)**

**13.- Proceso de Mejora.**

El establecimiento del programa operativo anual 2021.

**a). - Principales políticas de control interno**

El establecer indicadores de desempeño y los mismos fueron avalados por el director del organismo descentralizado.

**b). - Medidas de desempeño financiero, metas y alcance**

Las medidas fueron de austeridad dado que no se recaban ingresos suficientes.

**14.- Información por segmentos. (NO APLICA)**

**15.- Eventos posteriores al cierre. (NO APLICA)**

**16.- Partes Relacionadas**

Se informa que al cierre del Ejercicio Fiscal 2021 no existen partes relacionadas que pudieran ejercer influencia significativa sobre la toma de decisiones financieras y operativas.

**17.-Responsabilidad sobre la presentación razonable de la información Contable**

“Bajo protesta de decir verdad declaramos que los Estados Financieros y sus notas, son razonablemente correctos y son responsabilidad del emisor”.



UNIDAD DE ENLACE  
OROMAPAS  
H. XXVI AYUNTAMIENTO  
DEL NAYAR

C. JUAN CARLOS ZEFERINO PANUCO

DIRECTOR DEL ORGANISMO OPERADOR MUNICIPAL DE AGUA POTABLE, ALCANTARILLADO Y  
SANEAMIENTO DEL MUNICIPIO DEL NAYAR; NAYARIT



II. Información presupuestaria, con la desagregación siguiente:

- f) Estado analítico de ingresos, del que se derivará la presentación en clasificación económica por fuente de financiamiento y concepto, incluyendo los ingresos excedentes generados; de la siguiente manera:
- Por rubro de ingresos.
  - Por fuente de financiamiento

- g) Estado analítico del ejercicio del presupuesto de egresos del que se derivarán las siguientes clasificaciones:

Clasificación por objeto del gasto (Capítulo y Concepto)

Clasificación Administrativa

Clasificación Económica

Clasificación Funcional (Finalidad y función).

El estado analítico del ejercicio del presupuesto de egresos deberá identificar los montos y adecuaciones presupuestarias y subejercicios por Ramo y/o Programa;

Endeudamiento neto, financiamiento menos amortización, del que derivará la clasificación por su origen en interno y externo; **(NO APLICA)**

Intereses de la deuda; **(NO APLICA)**

Un Flujo de fondos que resuma todas las operaciones y los indicadores de la postura fiscal.

III. Información programática, con la desagregación siguiente:

- d) Gastos por categoría programática;
- e) Programas y proyectos de inversión; **(NO APLICA)**
- f) Indicadores de resultados. **(NO APLICA)**



Rubro de Ingresos		(1)	(2)	(3 = 1 + 2)	(4)	(5)	(6 = 5 - 1)
Ingreso		Estimado	Ampliaciones y Reducciones	Modificado	Devengado	Recaudado	Diferencia
Impuestos		0	0	0	0	0	0
Cuentas y Aportaciones de Seguridad Social		0	0	0	0	0	0
Contribuciones de Mejoras		0	0	0	0	0	0
Derechos		299,000	0	299,000	141,124	141,124	-157,876
Productos		1,000	0	1,000	7	7	-993
Ingresos por Venta de Bienes, Prestación de Servicios y Otros Ingresos		0	8,561	8,561	8,561	8,561	8,561
Aprovechamientos		0	0	0	0	0	0
Ingresos por Venta de Bienes, Prestación de Servicios y Otros Ingresos		0	0	0	0	0	0
Colaboración Fiscal y Fondos Distintos de Aportaciones		0	0	0	0	0	0
Participaciones, Aportaciones, Convenios, Incentivos Derivados de la		0	0	0	0	0	0
Participaciones, Aportaciones, Subsidios y Subvenciones, y		0	0	0	0	0	0
Transferencias, Asignaciones, Subsidios y Subvenciones, y		0	0	0	0	0	0
Pensiones y Jubilaciones		2,544,731	0	2,544,731	2,529,841	2,529,841	-14,890
Ingresos Derivados de Financiamientos		0	0	0	0	0	0
<b>Total</b>		<b>2,844,731</b>	<b>8,561</b>	<b>2,853,292</b>	<b>2,679,533</b>	<b>2,679,533</b>	<b>-165,198</b>

Rubro de Ingresos

Por Fuente de Ingresos		(1)	(2)	(3 = 1 + 2)	(4)	(5)	(6 = 5 - 1)
Ingreso		Estimado	Ampliaciones y Reducciones	Modificado	Devengado	Recaudado	Diferencia
Ingresos del Poder Ejecutivo Federal o Estatal y de los Municipios		299,000	8,561	307,561	149,685	149,685	-149,315
Impuestos		0	0	0	0	0	0
Cuentas y Aportaciones de Seguridad Social		0	0	0	0	0	0
Contribuciones de Mejoras		0	0	0	0	0	0
Derechos		299,000	0	299,000	141,124	141,124	-157,876
Productos		0	0	0	0	0	0
Aprovechamientos		0	8,561	8,561	8,561	8,561	8,561
Ingresos por Venta de Bienes, Prestación de Servicios y Otros Ingresos		0	0	0	0	0	0
Colaboración Fiscal y Fondos Distintos de Aportaciones		0	0	0	0	0	0
Participaciones, Aportaciones, Subsidios y Subvenciones, y		0	0	0	0	0	0
Transferencias, Asignaciones, Subsidios y Subvenciones, y		0	0	0	0	0	0
Pensiones y Jubilaciones		2,544,731	0	2,544,731	2,529,841	2,529,841	-14,890
Ingresos Derivados de Financiamientos		0	0	0	0	0	0
<b>Total</b>		<b>2,844,731</b>	<b>8,561</b>	<b>2,853,292</b>	<b>2,679,533</b>	<b>2,679,533</b>	<b>-165,198</b>

Estado Analítico de Ingresos

Por Fuente de Ingresos		(1)	(2)	(3 = 1 + 2)	(4)	(5)	(6 = 5 - 1)
Ingreso		Estimado	Ampliaciones y Reducciones	Modificado	Devengado	Recaudado	Diferencia
Ingresos de los Entes Públicos de los Poderes Legislativo y Judicial, de los Organos Autónomos y del Sector Paraestatal o Paramunicipal, así como de las Empresas Productivas del Estado		2,545,731	0	2,545,731	2,529,848	2,529,848	-15,883
Ingresos por Venta de Bienes, Prestación de Servicios y Otros Ingresos		0	0	0	0	0	0
Productos		1,000	0	1,000	7	7	-993
Ingresos por Venta de Bienes, Prestación de Servicios y Otros Ingresos		0	0	0	0	0	0
Transferencias, Asignaciones, Subsidios y Subvenciones, y		2,544,731	0	2,544,731	2,529,841	2,529,841	-14,890
Ingresos Derivados de Financiamientos		0	0	0	0	0	0
<b>Total</b>		<b>2,844,731</b>	<b>8,561</b>	<b>2,853,292</b>	<b>2,679,533</b>	<b>2,679,533</b>	<b>-165,198</b>

Concepto	Egresos					
	1 Aprobado	2 Ampliaciones/ (Reducciones)	3 = (1 + 2) Modificado	4 Devengado	5 Pagado	6 = (3 - 4) Subejercicio
<b>Servicios Personales</b>	1,406,823	22,844	1,429,668	1,313,160	1,301,654	118,014
Remuneraciones al Personal de Carácter Permanente	1,028,678	0	1,028,678	970,374	963,517	65,304
Remuneraciones al Personal de Carácter Transitorio	49,607	-49,607	0	0	0	0
Remuneraciones Adicionales y Especiales	328,538	-39,924	288,614	230,411	225,761	58,204
Seguridad Social	0	0	0	0	0	0
Otras Prestaciones Sociales y Económicas	0	112,376	112,376	112,376	112,376	0
Previsiones	0	0	0	0	0	0
Pago de Estímulos a Servidores Públicos	0	0	0	0	0	0
<b>Materiales y Suministros</b>	584,696	78,897	663,593	448,359	443,181	215,234
Materiales de Administración, Emisión de Documentos y Artículos Oficiales	39,329	-3,103	36,226	20,048	14,870	16,178
Alimentos y Utensilios	2,740	0	2,740	631	631	2,109
Materiales y Materiales de Producción y Comercialización	300,158	87,000	387,158	280,640	280,640	106,518
Materiales y Artículos de Construcción y de Reparación	7,500	20,000	27,500	10,000	10,000	17,500
Combustibles, Lubricantes y Aditivos	120,000	19,000	139,000	110,716	110,716	28,284
Vestuario, Blancos, Prendas de Protección y Artículos Deportivos	14,610	-2,000	12,610	2,477	2,477	10,133
Materiales y Suministros Para Seguridad	0	0	0	0	0	0
Herramientas, Refacciones y Accesorios Menores	100,359	-42,000	58,359	23,847	23,847	34,512
Servicios Básicos	252,525	403,561	959,086	653,807	653,807	305,279
Servicios de Arrendamiento	55,000	-15,000	40,000	23,379	23,379	16,621
Servicios Profesionales, Científicos, Técnicos y Otros Servicios	33,000	84,000	117,000	104,611	104,611	12,389
Servicios Financieros, Bancarios y Comerciales	19,000	-5,000	14,000	7,197	7,197	6,803
Servicios de Instalación, Reparación, Mantenimiento y Conservación	160,000	-63,000	97,000	46,344	46,344	50,656
Servicios de Traslado y Viáticos	30,000	-25,000	5,000	0	0	5,000
Otros Servicios Generales	6,000	-3,000	3,000	1,611	1,611	1,389
<b>Transferencias, Asignaciones, Subsidios y Otras Ayudas</b>	0	0	0	0	0	0
Transferencias Internas y Asignaciones al Sector Público	0	0	0	0	0	0
Transferencias al Reso del Sector Público	0	0	0	0	0	0
Subsidios y Subvenciones	0	0	0	0	0	0
Ayudas Sociales	0	0	0	0	0	0
Pensiones y Jubilaciones	0	0	0	0	0	0
Transferencias a Fideicomisos, Mandatos y Otros Análogos	0	0	0	0	0	0
Transferencias a la Seguridad Social	0	0	0	0	0	0
Donativos	0	0	0	0	0	0
<b>Bienes Muebles, Inmuebles e Intangibles</b>	292,509	-78,000	214,509	181,470	181,470	33,039
Mobiliario y Equipo de Administración	19,500	-2,000	17,500	0	0	17,500
Mobiliario y Equipo Educativo y Recreativo	8,000	-8,000	0	0	0	0
Equipo e Instrumental Médico y de Laboratorio	0	0	0	0	0	0
Vehículos y Equipo de Transporte	0	0	0	0	0	0
Equipo de Defensa y Seguridad	0	0	0	0	0	0
Maquinaria, Otros Equipos y Herramientas	257,009	-60,000	197,009	181,470	181,470	15,539
Activos Biológicos	0	0	0	0	0	0
Bienes Inmuebles	0	0	0	0	0	0
Activos Intangibles	8,000	-8,000	0	0	0	0
<b>Inversión Pública</b>	0	0	0	0	0	0
Otra Pública en Bienes de Dominio Público	0	0	0	0	0	0
Obra Pública en Bienes Propios	0	0	0	0	0	0
Proyectos Productivos y Acciones de Fomento	0	0	0	0	0	0



**Cuenta Pública 2021**  
**ORGANISMO OPERADOR MUNICIPAL DE AGUA POTABLE, ALCANTARILLADO Y SANAMIENTO DEL NAYAR**  
**Estado Analítico del Ejercicio del Presupuesto de Egresos**  
**Clasificación por Objeto del Gasto (Capítulo y Concepto)**  
**Del 1 de Enero al 31 de Diciembre de 2021**



Concepto	Egresos				
	1 Aprobado	2 Ampliaciones/ (Reducciones)	3 = (1 + 2) Modificado	4 Devengado	5 Pagado
Inversiones Financieras y Otras Provisiones	0	0	0	0	0
Inversiones Para el Fomento de Actividades Productivas	0	0	0	0	0
Acciones y Participaciones de Capital	0	0	0	0	0
Compra de Títulos y Valores	0	0	0	0	0
Concesión de Préstamos	0	0	0	0	0
Inversiones en Fideicomisos, Mandatos y Otros Análogos	0	0	0	0	0
Otras Inversiones Financieras	0	0	0	0	0
Provisiones para Contingencias y Otras erogaciones Especiales	0	0	0	0	0
Participaciones y Aportaciones	0	0	0	0	0
Participaciones	0	0	0	0	0
Aportaciones	0	0	0	0	0
Convenios	0	0	0	0	0
Deuda Pública	0	0	0	0	0
Amortización de la Deuda Pública	0	0	0	0	0
Intereses de la Deuda Pública	0	0	0	0	0
Comisiones de la Deuda Pública	0	0	0	0	0
Gastos de la Deuda Pública	0	0	0	0	0
Costo por Coberturas	0	0	0	0	0
Apoyos Financieros	0	0	0	0	0
Adeudos de Ejercicios Fiscales Anteriores (Adejs)	0	0	0	0	0
<b>Total del Gasto</b>	<b>2,839,553</b>	<b>427,302</b>	<b>3,266,855</b>	<b>2,596,796</b>	<b>2,580,112</b>
					<b>670,059</b>
	<b>1</b>	<b>2</b>	<b>3 = (1 + 2)</b>	<b>4</b>	<b>5</b>
					<b>6 = (3 - 4)</b>
					<b>Subejercicio</b>

**UNIDAD DE ENLACE**  
**OROMAPAS**  
 C. JUAN CARLOS ZEPHERINO PANDOLIENTO  
 DIRECTOR OROMAPAS DEL NAYAR  
 2021 - 2024



Subejercicio	Egresos					Concepto	Sin Ramo/Dependencia ORGANISMO MUNICIPAL OPERADOR DE AGUA POTABLE, ALCANTARILLADO Y SANAMIENTO DEL NAYAR	Total del Gasto
	Pagado	Devengado	Modificado	Ampliaciones/ (Reducciones)	2			
	5	4	3 = (1 + 2)					
	\$2,580,112	\$2,596,796	\$3,266,855	\$427,302	\$2,839,553	\$2,839,553	\$2,839,553	\$2,839,553
	\$2,580,112	\$2,596,796	\$3,266,855	\$427,302	\$2,839,553	\$2,839,553	\$2,839,553	\$2,839,553
	\$670,059	\$670,059	\$670,059	\$670,059	\$670,059	\$670,059	\$670,059	\$670,059
	6 = (3 - 4)							


UNIDAD DE ENLACE  
OROMAPAS  
H. XXVIII AYUNTAMIENTO  
DEL NAYAR  
2021-2024

C. JUAN CARLOS ZEFERINO PARRILLO  
DIRECTOR OROMAPAS DE EL NAYAR






**Cuenta Pública 2021**  
**ORGANISMO OPERADOR MUNICIPAL DE AGUA POTABLE,**  
**ALCANTARILLADO Y SANAMIENTO DEL NAYAR**  
**Estado Analítico del Ejercicio del Presupuesto de Egresos**  
**Clasificación Económica (por Tipo de Gasto)**  
**Del 1 de Enero al 31 de Diciembre de 2021**



Concepto	Egresos					
	1 Aprobado	2 Ampliaciones/ (Reducciones)	3 = (1 + 2) Modificado	4 Devengado	5 Pagado	6 = (3 - 4) Subejercicio
Gasto Corriente	2,544,544	505,302	3,049,846	2,415,327	2,398,642	634,520
Gasto de Capital	295,009	-78,000	217,009	181,470	181,470	35,539
Amortización de la Deuda y Disminución de Pasivos	0	0	0	0	0	0
Pensiones y Jubilaciones	0	0	0	0	0	0
Participaciones	0	0	0	0	0	0
<b>Total del Gasto</b>	<b>2,839,553</b>	<b>427,302</b>	<b>3,266,855</b>	<b>2,596,796</b>	<b>2,580,112</b>	<b>670,059</b>



**UNIDAD DE ENLACE**  
**OROMAPAS**

O. JUAN CARLOS ZEPEDA PARRONTO  
 DIRECTOR OROMAPAS DE ENLACE

DEL NAYAR  
 2021-2024



H. XXVII AYUNTAMIENTO  
DEL NAYARIT, NAYARIT  
2021 - 2024

Cuenta Pública 2021  
ORGANISMO OPERADOR MUNICIPAL DE AGUA POTABLE, ALCANTARILLADO Y SANEAMIENTO DEL NAYARIT  
Estado Analítico del Ejercicio del Presupuesto de Egresos  
Clasificación Funcional (Finalidad y Función)  
Del 1 de Enero al 31 de Diciembre de 2021



Concepto	Egresos					
	1 Aprobado	2 Ampliaciones/ (Reducciones)	3 = (1 + 2) Modificado	4 Devengado	5 Pagado	6 = (3 - 4) Subejercicio
<b>Gobierno</b>	0	0	0	0	0	0
Legislación	0	0	0	0	0	0
Justicia	0	0	0	0	0	0
Coordinación de la Política de Gobierno	0	0	0	0	0	0
Relaciones Exteriores	0	0	0	0	0	0
Asuntos Financieros y Hacendarios	0	0	0	0	0	0
Seguridad Nacional	0	0	0	0	0	0
Asuntos de Orden Público y de Seguridad Interior	0	0	0	0	0	0
Otros Servicios Generales	0	0	0	0	0	0
<b>Desarrollo Social</b>	2,839,553	427,302	3,266,855	2,596,796	2,580,112	670,059
Protección Ambiental	0	0	0	0	0	0
Vivienda y Servicios a la Comunidad	2,839,553	427,302	3,266,855	2,596,796	2,580,112	670,059
Salud	0	0	0	0	0	0
Recreación, Cultura y Otras Manifestaciones Sociales	0	0	0	0	0	0
Educación	0	0	0	0	0	0
Protección Social	0	0	0	0	0	0
Otros Asuntos Sociales	0	0	0	0	0	0
<b>Desarrollo Económico</b>	0	0	0	0	0	0
Asuntos Económicos, Comerciales y Laborales en General	0	0	0	0	0	0
Agricultura, Silvicultura, Pesca y Caza	0	0	0	0	0	0
Combustibles y Energía	0	0	0	0	0	0
Minería, Manufacturas y Construcción	0	0	0	0	0	0
Transporte	0	0	0	0	0	0
Comunicaciones	0	0	0	0	0	0
Turismo	0	0	0	0	0	0
Ciencia, Tecnología e Innovación	0	0	0	0	0	0
Otras Industrias y Otros Asuntos Económicos	0	0	0	0	0	0
<b>Otras no Clasificadas en Funciones Anteriores</b>	0	0	0	0	0	0
Transacciones de la Deuda Pública / Costo Financiero de la Deuda	0	0	0	0	0	0
Transferencias, Participaciones y Aportaciones entre Diferentes Niveles y Ordenes de Gobierno	0	0	0	0	0	0
Saneamiento del Sistema Financiero	0	0	0	0	0	0
Adeudos de Ejercicios Fiscales Anteriores	0	0	0	0	0	0
<b>Total del Gasto</b>	<b>2,839,553</b>	<b>427,302</b>	<b>3,266,855</b>	<b>2,596,796</b>	<b>2,580,112</b>	<b>670,059</b>



UNIDAD DE ENLACE  
C. JUAN CARLOS ZEPEDINO PARRONDO  
DIRECTOR OPERATIVO DE ENLACE DEL NAYARIT

2021 - 2024



**ORO  
MAPAS**  
Del Nayar

Cuenta Pública 2021  
**ORGANISMO OPERADOR MUNICIPAL DE AGUA POTABLE,  
ALCANTARILLADO Y SANEAMIENTO DEL NAYAR**  
Indicadores de Postura Fiscal  
Del 1 de Enero al 31 de Diciembre de 2021



H. XXVII AYUNTAMIENTO  
DEL NAYAR  
2021 - 2024

Concepto	Estimado	Devengado	Pagado <sup>3</sup>
<b>I. Ingresos Presupuestarios (I=1+2)</b>			
1. Ingresos del Gobierno de la Entidad Federativa <sup>1</sup>	2,844,731	2,679,533	2,679,533
2. Ingresos del Sector Paraestatal <sup>1</sup>	2,844,731	2,679,533	2,679,533
<b>II. Egresos Presupuestarios (II=3+4)</b>			
3. Egresos del Gobierno de la Entidad Federativa <sup>2</sup>	2,839,553	2,596,796	2,580,112
4. Egresos del Sector Paraestatal <sup>2</sup>	2,839,553	2,596,796	2,580,112
<b>III. Balance Presupuestario (Superávit o Déficit) (III = I - II)</b>	5,178	82,736	99,421

Concepto	Estimado	Devengado	Pagado <sup>3</sup>
<b>III. Balance presupuestario (Superávit o Déficit)</b>	5,178	82,736	99,421
<b>IV. Intereses, Comisiones y Gastos de la Deuda</b>	0	0	0
<b>V. Balance Primario (Superávit o Déficit) (V= III - IV)</b>	5,178	82,736	99,421

Concepto	Estimado	Devengado	Pagado <sup>3</sup>
<b>A. Financiamiento</b>	0	0	0
<b>B. Amortización de la deuda</b>	0	0	0
<b>C. Endeudamiento ó desendeudamiento (C = A - B)</b>	0	0	0

1. Los Ingresos que se presentan son los ingresos presupuestarios totales sin incluir los ingresos por financiamientos. Los Ingresos del Gobierno de la Entidad Federativa corresponden a los del Poder Ejecutivo, Legislativo Judicial y Autónomos

2. Los egresos que se presentan son los egresos presupuestarios totales sin incluir los egresos por amortización. Los egresos del Gobierno de la Entidad Federativa corresponden a los del Poder Ejecutivo, Legislativo, Judicial y Órganos Autónomos

3. Para Ingresos se reportan los ingresos recaudados; para egresos se reportan los egresos pagados




**UNIDAD DE ENLACE  
OROMAPAS**  
H. XXVII AYUNTAMIENTO  
**DEL NAYAR**

C. JUAN CARLOS ZEFERINO PANUCO  
DIRECTOR OROMAPAS DE EL NAYAR



**Cuenta Pública 2021**  
**ORGANISMO OPERADOR MUNICIPAL DE AGUA POTABLE, ALCANTARILLADO Y SANEAMIENTO DEL NAYAR**  
**Gasto por Categoría Programática**  
**Del 1 de Enero al 31 de Diciembre de 2021**



Concepto	Egresos				
	1 Aprobado	2 Ampliaciones/ (Reducciones)	3 = (1 + 2) Modificado	4 Devengado	5 Pagado
Programas	2,839,553	427,302	3,266,855	2,596,796	2,580,112
Subsidios: Sector Social y Privado o Entidades Federales y Municipios	0	0	0	0	0
Subjtos a Reglas de Operación	0	0	0	0	0
Otros Subsidios	0	0	0	0	0
Desempeño de las Funciones	2,839,553	427,302	3,266,855	2,596,796	2,580,112
Prestación de Servicios Públicos	0	0	0	0	0
Provisión de Bienes Públicos	0	0	0	0	0
Planeación, seguimiento y evaluación de políticas públicas	0	0	0	0	0
Promoción y fomento	0	0	0	0	0
Regulación y supervisión	0	0	0	0	0
Funciones de las Fuerzas Armadas (Únicamente Gobierno Federal)	0	0	0	0	0
Específicos	0	0	0	0	0
Proyectos de Inversión	0	0	0	0	0
Administrativos y de Apoyo	0	0	0	0	0
Apoyo al proceso presupuestario y para mejorar la eficiencia institucional	0	0	0	0	0
Apoyo a la función pública y al mejoramiento de la gestión	0	0	0	0	0
Operaciones ajenas	0	0	0	0	0
Compromisos	0	0	0	0	0
Obligaciones de cumplimiento de resolución jurisdiccional	0	0	0	0	0
Desastres Naturales	0	0	0	0	0
Obligaciones	0	0	0	0	0
Penensiones y jubilaciones	0	0	0	0	0
Aportaciones a la seguridad social	0	0	0	0	0
Aportaciones a fondos de estabilización	0	0	0	0	0
Aportaciones a fondos de inversión y reestructura de pensiones	0	0	0	0	0
Programas de Gasto Federalizado (Gobierno Federal)	0	0	0	0	0
Gasto Federalizado	0	0	0	0	0
Participaciones a entidades federales y municipios	0	0	0	0	0
Costo financiero, deuda o apoyos a deudores y ahorradores de la banca	0	0	0	0	0
Adeudos de ejercicios fiscales anteriores	0	0	0	0	0
<b>Total del Gasto</b>	<b>2,839,553</b>	<b>427,302</b>	<b>3,266,855</b>	<b>2,596,796</b>	<b>2,580,112</b>
Programas	670,059	2,580,112	670,059	670,059	670,059
Subejercicio	670,059	2,580,112	670,059	670,059	670,059

**ESTADOS UNIDOS MEXICANOS**  
**UNIDAD DE ENLACE**  
**BROMAPAS**  
**C. JUAN CARLOS ZEPHERINO PANUCCO**  
**DIRECTOR GENERAL DE BROMAPAS**  
 2021 - 2024





ORO  
MAPAS  
Del Nayar

**ORGANISMO OPERADOR MUNICIPAL DE AGUA POTABLE,  
ALCANTARILLADO Y SANEAMIENTO DE EL NAYAR, NAYARIT.**



## A) ANEXOS

- a) Relación de bienes muebles que componen el patrimonio.
- b) Relación de bienes inmuebles que componen el patrimonio (NO APLICA)
- c) Relación de cuentas bancarias productivas específicas, en las que se depositaron los recursos federales transferidos, por cualquier concepto. Se anexa en este inciso, (NO APLICA).
- d) Relación de esquemas bursátiles y de coberturas financieras. (NO APLICA)
- e) Información adicional que dispongan otras leyes. (NO APLICA)

## D). - REQUERIMIENTOS ADICIONALES

- a) CD (Disco Compacto) que contiene base de datos del sistema SAACG.NET VERSION 2.0.0.2, mismo que contiene lo siguiente:
  - 4. El registro de todas las operaciones realizadas en el periodo de meses comprendidos de enero a diciembre del ejercicio fiscal 2021.
  - 5. Las pólizas y registros están aplicadas al 100%; y
  - 6. La base de datos se encuentra antes del cierre presupuestal y patrimonial

Asimismo, le informo a usted nombre de Usuario y Contraseña para tener acceso a

NOMBRE DEL ENTE: **ORGANISMO OPERADOR MUNICIPAL DE AGUA  
POTABLE, ALCANTARILLADO Y SANEAMIENTO  
DE EL NAYAR.**

ID: **1840142**

ESTADO: **ESTADO DE NAYARIT**

USUARIO: **SUPERVISOR**

PASSWORD: **admin**



UNIDAD DE ENLACE  
OROMAPAS  
H. XXVII AYUNTAMIENTO  
**DEL NAYAR**  
2021-2024