

H. XXVI AYUNTAMIENTO DEL NAYAR

UNIDAD RESPONSABLE: OROMAPAS

FUNCIÓN: LA PRESTACIÓN DEL SERVICIO PÚBLICO DE AGUA POTABLE Y ALCANTARILLADO Y DE AQUELLOS SERVICIOS RELATIVOS AL SANEAMIENTO, COMO TRATAMIENTO DE AGUAS RESIDUALES Y MANEJO DE LODOS, ASI COMO LA REALIZACIÓN DE LAS OBRAS DE INFRAESTRUCTURA HIDRAULICA RESPECTIVAS, POR SI O A TRAVES DE TERCEROS, DE CONFORMIDAD CON EL SISTEMA ESTATAL DE AGUA POTABLE Y ALCANTARILLADO DEL ESTADO DE NAYARIT, EN LOS TÉRMINOS DE LA LEY DE AGUA POTABLE Y ALCANTARILLADO VIGENTE EN EL ESTADO DE NAYARIT.

INDICADORES	UNIDAD DE MEDIDA	E	F	M	A	M	J	J	A	S	O	N	D	INICIO	TERMINO	RESULTADO
1.1	SESIONES	100%	100%	100%										01/01/2018	31/03/2018	100%
1.2	ACUERDOS	100%	100%	100%										01/01/2018	31/03/2018	100%
1.3	INFORME	100%	100%	100%										01/01/2018	31/03/2018	100%
1.4	INFORME	100%	100%	100%										01/01/2018	31/03/2018	100%
1.5	VERIFICACIÓN	100%	100%	100%										01/01/2018	31/03/2018	100%
1.6	INFORME	100%	100%	100%										01/01/2018	31/03/2018	100%
1.7	VERIFICACIONES	100%	100%	100%										01/01/2018	31/03/2018	100%
1.8	INFORME	100%	100%	100%										01/01/2018	31/03/2018	100%
1.9	INFORME	100%	100%	100%										01/01/2018	31/03/2018	100%
1.10	DOCUMENTO	100%	100%	100%										01/01/2018	31/03/2018	100%
1.11	INFORME	100%	100%	100%										01/01/2018	31/03/2018	100%
1.12	INFORME	100%	100%	100%										01/01/2018	31/03/2018	100%
1.13	INSPECCIONES	100%	100%	100%										01/01/2018	31/03/2018	100%
1.14	INFORME	100%	100%	100%										01/01/2018	31/03/2018	100%
1.15	INFORME	100%	100%	100%										01/01/2018	31/03/2018	100%
1.16	CAMPAÑA	100%	100%	100%										01/01/2018	31/03/2018	100%
1.17	CAMPAÑA	100%	100%	100%										01/01/2018	31/03/2018	100%
1.18	INFORME	100%	100%	100%										01/01/2018	31/03/2018	100%
1.19	CAMPAÑA	100%	100%	100%										01/01/2018	31/03/2018	100%
1.20	INFORME	100%	100%	100%										01/01/2018	31/03/2018	100%

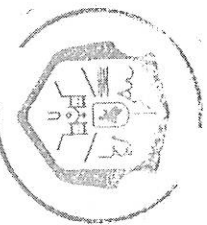
H.XXVI AYUNTAMIENTO DEL NAVAR

UNIDAD RESPONSABLE: OROMAPAS

FUNCIÓN: LA PRESTACIÓN DEL SERVICIO PÚBLICO DE AGUA POTABLE Y ALCANTARILLADO Y DE AQUELLOS SERVICIOS RELATIVOS AL SANEAMIENTO, COMO TRATAMIENTO DE AGUAS RESIDUALES Y MANEJO DE LODOS, ASÍ COMO LA REALIZACIÓN DE LAS OBRAS DE INFRAESTRUCTURA HIDRAULICA RESPECTIVAS, POR SI O A TRAVÉS DE TERCEROS, DE CONFORMIDAD CON EL SISTEMA ESTATAL DE AGUA POTABLE Y ALCANTARILLADO DEL ESTADO DE NAVARRIT, EN LOS TÉRMINOS DE LA LEY DE AGUA POTABLE Y ALCANTARILLADO VIGENTE EN EL ESTADO DE NAVARRIT.

INDICADORES	UNIDAD DE MEDIDA	E	F	M	A	M	J	J	A	S	O	N	D	INICIO	TERMINO	RESULTADO
1.21	IFORME	100%	100%	100%										01/01/2018	31/03/2018	100%
1.22	CAMPAÑA	100%	100%	100%										01/01/2018	31/03/2018	100%
1.23	ACUERDOS	100%	100%	100%										01/01/2018	31/03/2018	100%
1.24	REUNIONES	100%	100%	100%										01/01/2018	31/03/2018	100%
1.25	REUNIONES	100%	100%	100%										01/01/2018	31/03/2018	100%
1.26	DOCUMENTO	100%	100%	100%										01/01/2018	31/03/2018	100%
1.27	REGISTROS	100%	100%	100%										01/01/2018	31/03/2018	100%
1.28	IFORME	100%	100%	100%										01/01/2018	31/03/2018	100%
1.29	IFORME	100%	100%	100%										01/01/2018	31/03/2018	100%
1.30	IFORME	100%	100%	100%										01/01/2018	31/03/2018	100%
1.31	PÓLIZAS	100%	100%	100%										01/01/2018	31/03/2018	100%
1.32	IFORME	100%	100%	100%										01/01/2018	31/03/2018	100%
1.33	IFORME	100%	100%	100%										01/01/2018	31/03/2018	100%
1.34	CLORACIÓN	100%	100%	100%										01/01/2018	31/03/2018	100%
														TOTAL PRODUCTIVIDAD		100%

PROFR. ROSALOTÓPEZ CANARE
CONTRALORÍA MUNICIPAL DEL AYUNTAMIENTO DEL NAVAR



DIRECCIÓN DE
CONTRALORÍA Y DESARROLLO
ADMINISTRATIVO
H. XXVI AYUNTAMIENTO
DEL NAVAR
2017 - 2021

MUNICIPIO DE EL NAVAR
ESTADO DE NAVARIT
Indicadores de Postura Fiscal
del 01/ene/2018 al 31/mar/2018

Fecha y hora de Impresión 31/mar/2018 08:27 a.m.

Ust. Supervisor
 Rep. rptIndicadoresPosturaFiscal

Concepto	Estimado	Devengado	Pagado
I. Ingresos Presupuestarios (I=1+2)	\$2,844,730.80	\$468,230.65	\$468,230.65
1. Ingresos del Gobierno de la Entidad Federativa	\$2,844,730.80	\$468,230.65	\$468,230.65
2. Ingresos del Sector Parastatal	\$0.00	\$0.00	\$0.00
II. Egresos Presupuestarios (II=3+4)	\$2,844,730.80	\$292,013.66	\$292,013.66
3. Egresos del Gobierno de la Entidad Federativa	\$2,844,730.80	\$292,013.66	\$292,013.66
4. Egresos del Sector Parastatal	\$0.00	\$0.00	\$0.00
III. Balance Presupuestario (Superávit o Déficit) (III = I - II)	\$0.00	\$176,216.99	\$176,216.99

Concepto	Estimado	Devengado	Pagado
III. Balance Presupuestario (Superávit o Déficit)	\$0.00	\$176,216.99	\$176,216.99
IV. Intereses, Comisiones y Gastos de la Deuda	\$0.00	\$0.00	\$0.00
V. Balance Primario (Superávit o Déficit) (V= III - IV)	\$0.00	\$176,216.99	\$176,216.99

Concepto	Estimado	Devengado	Pagado
A. Financiamiento	\$0.00	\$0.00	\$0.00
B. Amortización de la deuda	\$0.00	\$0.00	\$0.00
C. Endeudamiento ó desendeudamiento (C = A - B)	\$0.00	\$0.00	\$0.00



C. HUGO LIBERATO ZEFERINO PANUCCO
 DIRECTOR DE ORO MAPAS DE EL NAVAR




Usr: Supervisor
Rep: rptEstadoPresupuestoEgresos_PC

MUNICIPIO DE EL NAYAR
ESTADO DE NAYARIT
Gasto por Categoría Programática
Del 01/ene/2018 Al 31/mar/2018

Fecha y hora de Impresión | 31/mar/2018 | 08:29 a.m.

Programas	Concepto	Egresos					
		Aprobado 1	Ampliaciones / (Reducciones) 2	Modificado 3=(1+2)	Devengado 4	Pagado 5	Subejercicio 6 = (3 - 4)
	Desempeño de las Funciones						
	Prestación de Servicios Públicos	\$2,844,730.80	\$0.00	\$2,844,730.80	\$292,013.66	\$292,013.66	\$2,552,717.14
	Desempeño de las Funciones	\$2,844,730.80	\$0.00	\$2,844,730.80	\$292,013.66	\$292,013.66	\$2,552,717.14
	Total del Gasto	\$2,844,730.80	\$0.00	\$2,844,730.80	\$292,013.66	\$292,013.66	\$2,552,717.14


C. HUGO LIBERATO ZEFERINO PANUCO
DIRECTOR DE OROMAPAS DE EL NAYAR



H. XXVI AYUNTAMIENTO
DEL NAYAR
2017 - 2021



Ucr: Supervisor
Rep: rptInteresesdeDeuda

MUNICIPIO DE EL NAYAR
ESTADO DE NAYARIT
Intereses de la Deuda
Del 01/ene/2018 Al 31/mar/2018

Fecha y hora de Impresión | 31/mar/2018 08:27 a.m.

Identificación de Crédito o Instrumento	Devengado	Pagado
Créditos Bancarios		
Total de Intereses de Créditos Bancarios	\$0.00	\$0.00
Otros Instrumentos de Deuda		
Total de Intereses de Otros Instrumentos de Deuda	\$0.00	\$0.00

C. HUGO LIBERATO ZEFERINO PANUCCO
DIRECTOR DE OROMAPAS DE EL NAYAR



ORO
MAPAS
Del Nayar

H. XXVI AYUNTAMIENTO
DEL NAYAR
2017 - 2021



MUNICIPIO DE EL NAYAR
ESTADO DE NAYARIT
Endudamiento Neto
Del 01/ene/2018 Al 31/mar/2018

Usu: Supervisor

Rep: rptEndudamientoNeto

Fecha y hora de Impresión | 31/mar/2018 08:25 a.m.

Identificación de Crédito o Instrumento	A Contratación/Colocación	B Amortización	C=A-B Endudamiento Neto
---	------------------------------	-------------------	----------------------------

Créditos Bancarios			\$0.00
Total Créditos Bancarios			\$0.00

Otros Instrumentos de Deuda			\$0.00
Total Otros Instrumentos de Deuda			\$0.00

Total \$0.00

C. HUGO LIBERATO ZEFERINO PANUCCO
 DIRECTOR DE OROMAPAS DE EL NAYAR



H. XXVI AYUNTAMIENTO
DEL NAYAR
 2017 - 2021



MUNICIPIO DE EL NAYAR
ESTADO DE NAYARIT
Estado Analítico del Ejercicio Presupuesto de Egresos
Clasificación Funcional (Finalidad y Función)
 | Del 01/ene/2018 Al 31/mar/2018

Usr: Supervisor
 Rep: rptEstadoPresupuestoEgresos_FN3

Fecha y 31/mar/2018
 hora de Impresión 08:26 a.m.

Concepto	Egresos					
	Aprobado 1	Ampliaciones / (Reducciones) 2	Modificado 3=(1+2)	Devengado 4	Pagado 5	Subejercicio 6 = (3 - 4)
DESARROLLO SOCIAL	\$2,844,730.80	\$0.00	\$2,844,730.80	\$292,013.66	\$292,013.66	\$2,552,717.14
VIVIENDA Y SERVICIOS A LA COMUNIDAD	\$2,844,730.80	\$0.00	\$2,844,730.80	\$292,013.66	\$292,013.66	\$2,552,717.14
Total del Gasto	\$2,844,730.80	\$0.00	\$2,844,730.80	\$292,013.66	\$292,013.66	\$2,552,717.14



EL XXVI AYUNTAMIENTO
DEL NAYAR
 2017 - 2021

C. HUGO LIBERATO ZEFERINO PANUCO
 DIRECTOR DE OROMAPAS DE EL NAYAR



MUNICIPIO DE EL NAYAR
ESTADO DE NAYARIT

Estado Analítico del Ejercicio Presupuesto de Egresos
Clasificación por Objeto del Gasto (Capítulo y Concepto)

Usr. Supervisor
Rep. rptEstadoPresupuestoEgresos_CP_CTO

Fecha y hora de Impresión
31/mar/2018
08:24 a.m.

Concepto	Egresos					
	Aprobado 1	Ampliaciones / (Reducciones) 2	Modificado 3=(1+2)	Devengado 4	Pagado 5	Subejercicio 6 = (3 - 4)
SERVICIOS PERSONALES	\$1,365,848.00	\$0.00	\$1,365,848.00	\$248,632.06	\$248,632.06	\$1,117,215.94
REMUNERACIONES AL PERSONAL DE CARACTER PERMANEN	\$984,153.60	\$0.00	\$984,153.60	\$245,632.06	\$245,632.06	\$738,521.54
REMUNERACIONES AL PERSONAL DE CARACTER TRANSITORIO	\$10,000.00	\$0.00	\$10,000.00	\$0.00	\$0.00	\$10,000.00
REMUNERACIONES ADICIONALES Y ESPECIALES	\$371,694.40	\$0.00	\$371,694.40	\$3,000.00	\$3,000.00	\$368,694.40
MATERIALES Y SUMINISTROS	\$539,873.80	\$0.00	\$539,873.80	\$43,033.60	\$43,033.60	\$496,840.20
MATERIALES DE ADMINISTRACION, EMISION DE DOCUMENTOS	\$60,841.40	\$0.00	\$60,841.40	\$0.00	\$0.00	\$60,841.40
ALIMENTOS Y UTENSILIOS	\$7,470.40	\$0.00	\$7,470.40	\$0.00	\$0.00	\$7,470.40
MATERIALES Y ARTICULOS DE CONSTRUCCION Y DE REPARACION	\$198,796.00	\$0.00	\$198,796.00	\$0.00	\$0.00	\$198,796.00
PRODUCTOS QUIMICOS, FARMACEUTICOS Y DE LABORATORIO	\$6,480.00	\$0.00	\$6,480.00	\$0.00	\$0.00	\$6,480.00
COMBUSTIBLES, LUBRICANTES Y ADITIVOS	\$161,200.00	\$0.00	\$161,200.00	\$38,870.00	\$38,870.00	\$122,330.00
VESTUARIO, BLANCOS, PRENDAS DE PROTECCION Y ARTICULOS	\$14,560.00	\$0.00	\$14,560.00	\$0.00	\$0.00	\$14,560.00
HERRAMIENTAS, REFACCIONES Y ACCESORIOS MENORES	\$90,526.00	\$0.00	\$90,526.00	\$4,163.60	\$4,163.60	\$86,362.40
SERVICIOS GENERALES	\$846,500.00	\$0.00	\$846,500.00	\$348.00	\$348.00	\$846,152.00
SERVICIOS BASICOS	\$620,500.00	\$0.00	\$620,500.00	\$0.00	\$0.00	\$620,500.00
SERVICIOS DE ARRENDAMIENTO	\$20,000.00	\$0.00	\$20,000.00	\$0.00	\$0.00	\$20,000.00
SERVICIOS PROFESIONALES, CIENTIFICOS, TECNICOS Y OTROS	\$59,000.00	\$0.00	\$59,000.00	\$0.00	\$0.00	\$59,000.00
SERVICIOS FINANCIEROS, BANCARIOS Y COMERCIALES	\$21,000.00	\$0.00	\$21,000.00	\$348.00	\$348.00	\$20,652.00
SERVICIOS DE INSTALACION, REPARACION, MANTENIMIENTO	\$65,000.00	\$0.00	\$65,000.00	\$0.00	\$0.00	\$65,000.00
SERVICIOS DE TRASLADO Y VIATICOS	\$55,000.00	\$0.00	\$55,000.00	\$0.00	\$0.00	\$55,000.00
OTROS SERVICIOS GENERALES	\$6,000.00	\$0.00	\$6,000.00	\$0.00	\$0.00	\$6,000.00
BIENES MUEBLES, INMUEBLES E INTANGIBLES	\$92,509.00	\$0.00	\$92,509.00	\$0.00	\$0.00	\$92,509.00
MOBILIARIO Y EQUIPO DE ADMINISTRACION	\$42,511.00	\$0.00	\$42,511.00	\$0.00	\$0.00	\$42,511.00
MOBILIARIO Y EQUIPO EDUCACIONAL Y RECREATIVO	\$7,998.00	\$0.00	\$7,998.00	\$0.00	\$0.00	\$7,998.00

C. HUGO LIBERATO ZEFERINO PANUCCO
DIRECTOR DE OROMAPAS DE EL NAYAR



H. XXVI AYUNTAMIENTO

DEL NAYAR

2017 - 2021



Usr: Supervisor
 Rep: rptEstadoPresupuestoEgresos_CP_CTO

MUNICIPIO DE EL NAYAR
ESTADO DE NAYARIT
Estado Analítico del Ejercicio Presupuesto de Egresos
Clasificación por Objeto del Gasto (Capítulo y Concepto)
 Del 01/ene/2018 Al 31/mar/2018

Fecha y hora de Impresión
 31/mar/2018
 08:24 a.m.

Concepto	Egresos					
	Aprobado 1	Ampliaciones / Reducciones 2	Modificado 3=(1+2)	Devengado 4	Pagado 5	Subejercicio 6 = (3 - 4)
MAQUINARIA, OTROS EQUIPOS Y HERRAMIENTAS	\$32,000.00	\$0.00	\$32,000.00	\$0.00	\$0.00	\$32,000.00
ACTIVOS INTANGIBLES	\$10,000.00	\$0.00	\$10,000.00	\$0.00	\$0.00	\$10,000.00
Total del Gasto	\$2,844,730.80	\$0.00	\$2,844,730.80	\$292,013.66	\$292,013.66	\$2,552,717.14



H. XXVI AYUNTAMIENTO
DEL NAYAR
 2017 - 2021

[Handwritten Signature]
 C. HUGO LIBERATO ZEFERINO PANUCO
 DIRECTOR DE OROMAPAS DE EL NAYAR




**MUNICIPIO DE EL NAYAR
ESTADO DE NAYARIT**

**Estado Analítico del Ejercicio Presupuesto de Egresos
Clasificación Económica (por Tipo de Gasto)**
| Del 01/ene/2018 Al 31/mar/2018

Usu: Supervisor
Rep: rptEstadoPresupuestoEgresos_CL2

Fecha y hora de Impresión: 31/mar/2018 08:25 a.m.

Concepto	Egresos				Subejercicio
	Aprobado	Ampliaciones / (Reducciones)	Modificado	Devengado	
1 Gasto Corriente	\$2,698,362.80	\$0.00	\$2,698,362.80	\$292,013.66	\$292,013.66
2 Gasto de Capital	\$146,368.00	\$0.00	\$146,368.00	\$0.00	\$146,368.00
Total	\$2,844,730.80	\$0.00	\$2,844,730.80	\$292,013.66	\$438,381.66


 G. HUGO LIBERATO ZEFERINO PANUCO
 DIRECTOR DE OROMAPAS DE EL NAYAR





Utr Supervisor
Rep: rptEstadoPresupuestoEgresos_UA3

MUNICIPIO DE EL NAYAR
ESTADO DE NAYARIT
Estado Analítico del Ejercicio Presupuesto de Egresos
Clasificación Administrativa
| Del 01/ene/2018 Al 31/mar/2018

Fecha y hora de Impresión | 31/mar/2018
08:25 a.m.

Ejercicio del Presupuesto	Egreso Ampliaciones / Aprobado (Reducciones)		Egreso Modificado	Egreso Comprometido	Egreso Devengado	Egreso Ejercido	Egreso Pagado	Subejercicio
Sin Ramo/Dependencia								
ORGANISMO MUNICIPAL OPERADOR DE AGUA POTABLE:	\$2,844,730.80	\$0.00	\$2,844,730.80	\$292,013.66	\$292,013.66	\$292,013.66	\$292,013.66	\$2,562,717.14
Sin Ramo/Dependencia	\$2,844,730.80	\$0.00	\$2,844,730.80	\$292,013.66	\$292,013.66	\$292,013.66	\$292,013.66	\$2,562,717.14
Total Final	\$2,844,730.80	\$0.00	\$2,844,730.80	\$292,013.66	\$292,013.66	\$292,013.66	\$292,013.66	\$2,562,717.14

C. HUGO LIBERATO ZEFERINO PANUCCO
DIRECTOR DE OROMAPAS DE EL NAYAR





Utr Supervisor
Rep: rptEstadoPresupuestoIngresos

MUNICIPIO DE EL NAYAR
ESTADO DE NAYARIT
Estado Analítico de Ingresos Presupuestales
Al 31/mar/2018

Fecha y hora de Impresión | 31/mar/2018
04:54 p.m.

Fuente de Ingresos	Ley de Ingresos Estimada	Ampliaciones / (Reducciones)	Ley de Ingresos Modificada	Ingresos Devengados	Ingresos Recaudados	Devengado Por Recaudar	Avance de Recaudación / Estimación
41 DERECHOS POR EL USO, GOCE, APROVECHAMIENTO O E	\$270,000.00	\$0.00	\$270,000.00	\$41,547.76	\$41,547.76	\$0.00	15.38 %
SERVICIO DE AGUA PARA USO DOMESTICO	\$220,000.00	\$0.00	\$220,000.00	\$40,171.36	\$40,171.36	\$0.00	18.25 %
SERVICIO DE AGUA PARA USO COMERCIAL	\$50,000.00	\$0.00	\$50,000.00	\$1,376.40	\$1,376.40	\$0.00	2.75 %
43 DERECHOS POR PRESTACION DE SERVICIOS	\$25,000.00	\$0.00	\$25,000.00	\$2,560.00	\$2,560.00	\$0.00	10.24 %
SERVICIO DE ALCANTARILLADO PARA USO DOMESTICO	\$1,000.00	\$0.00	\$1,000.00	\$0.00	\$0.00	\$0.00	0.00 %
SERVICIO DE ALCANTARILLADO PARA USO COMERCIAL	\$1,000.00	\$0.00	\$1,000.00	\$0.00	\$0.00	\$0.00	0.00 %
CONEXION DE AGUA PARA USO DOMESTICO	\$3,000.00	\$0.00	\$3,000.00	\$1,794.00	\$1,794.00	\$0.00	59.80 %
CONEXION DE DRENAJE Y ALCANTARILLADO	\$3,000.00	\$0.00	\$3,000.00	\$160.00	\$160.00	\$0.00	5.33 %
RECONEXION DE SERVICIO DE AGUA Y ALCANTARILLADO	\$2,000.00	\$0.00	\$2,000.00	\$412.00	\$412.00	\$0.00	20.60 %
POR CAMBIO DE PROPIETARIO	\$2,000.00	\$0.00	\$2,000.00	\$194.00	\$194.00	\$0.00	9.70 %
POR CONSTANCIA DE NO ADEUDO	\$2,000.00	\$0.00	\$2,000.00	\$0.00	\$0.00	\$0.00	0.00 %
RECONEXION POR SUSPENSION TEMPORAL VOLUNTARIA	\$6,000.00	\$0.00	\$6,000.00	\$0.00	\$0.00	\$0.00	0.00 %
RECONEXION POR SUSPENSION POR FALTA DE PAGO	\$5,000.00	\$0.00	\$5,000.00	\$0.00	\$0.00	\$0.00	0.00 %
51 PRODUCTOS DE TIPO CORRIENTE	\$0.00	\$0.00	\$0.00	\$1.09	\$1.09	\$0.00	0.00 %
51-01 PRODUCTOS DERIVADOS DEL USO Y APROVECHAMIENTO	\$0.00	\$0.00	\$0.00	\$1.09	\$1.09	\$0.00	0.00 %
RENDIMIENTOS FINANCIEROS	\$0.00	\$0.00	\$0.00	\$1.09	\$1.09	\$0.00	0.00 %
61 APROVECHAMIENTOS DE TIPO CORRIENTE	\$5,000.00	\$0.00	\$5,000.00	\$0.00	\$0.00	\$0.00	0.00 %
61-02 MULTAS	\$5,000.00	\$0.00	\$5,000.00	\$0.00	\$0.00	\$0.00	0.00 %
MULTA RECONEXIONES SIN AUTORIZACION	\$5,000.00	\$0.00	\$5,000.00	\$0.00	\$0.00	\$0.00	0.00 %
93 SUBSIDIOS Y SUBVENCIONES	\$2,544,730.80	\$0.00	\$2,544,730.80	\$424,121.80	\$424,121.80	\$0.00	16.66 %
SUBSIDIO MUNICIPAL	\$2,544,730.80	\$0.00	\$2,544,730.80	\$424,121.80	\$424,121.80	\$0.00	16.66 %
Total	\$2,844,730.80	\$0.00	\$2,844,730.80	\$468,230.65	\$468,230.65	\$0.00	16.45 %

C. HUGO LIBERATO ZEFERINO PANUCCO
DIRECTOR DE OROMAPAS DE EL NAYAR



H. XXVI AYUNTAMIENTO
DEL NAYAR
2017 - 2021



Usr: Supervisor
Rep: qPrestadorPresupuestalIngresosRB_CP


MUNICIPIO DE EL NAYAR
ESTADO DE NAYARIT
Estado Analítico de Ingresos Presupuestales
Del 01/ene/2018 Al 31/mar/2018

Fecha y 31/mar/2018
hora de Impresión 08:23 a.m.

Rubros de los Ingresos	Ingreso					Diferencia (6=5-1)
	Estimado (1)	Ampliaciones / (Reducciones) (2)	Modificado (3=1+2)	Devengados (4)	Recaudado (5)	
INGRESOS DERIVADOS DE FINANCIAMIENTOS	\$0.00	\$0.00	\$0.00	\$0.00	\$0.00	0.00
IMPUESTOS	\$0.00	\$0.00	\$0.00	\$0.00	\$0.00	0.00
CUOTAS Y APORTACIONES DE SEGURIDAD SOCIAL	\$0.00	\$0.00	\$0.00	\$0.00	\$0.00	0.00
CONTRIBUCIONES DE MEJORAS	\$0.00	\$0.00	\$0.00	\$0.00	\$0.00	0.00
DERECHOS	\$295,000.00	\$0.00	\$295,000.00	\$44,107.76	\$44,107.76	-250,892.24
PRODUCTOS	\$0.00	\$0.00	\$0.00	\$1.09	\$1.09	1.09
Corriente	\$0.00	\$0.00	\$0.00	\$1.09	\$1.09	1.09
Capital	\$0.00	\$0.00	\$0.00	\$0.00	\$0.00	0.00
APROVECHAMIENTOS	\$5,000.00	\$0.00	\$5,000.00	\$0.00	\$0.00	-5,000.00
Corriente	\$5,000.00	\$0.00	\$5,000.00	\$0.00	\$0.00	-5,000.00
Capital	\$0.00	\$0.00	\$0.00	\$0.00	\$0.00	0.00
INGRESOS POR VENTAS DE BIENES	\$0.00	\$0.00	\$0.00	\$0.00	\$0.00	0.00
PARTICIPACIONES Y APORTACIONES	\$0.00	\$0.00	\$0.00	\$0.00	\$0.00	0.00
TRANSFERENCIAS, ASIGNACIONES, SUBSIDIOS Y OTRA AYUDA	\$2,544,730.80	\$0.00	\$2,544,730.80	\$424,121.80	\$424,121.80	-2,120,609.00
Total	\$2,844,730.80	\$0.00	\$2,844,730.80	\$488,230.55	\$468,230.55	-2,376,500.15

Estado Analítico de Ingresos por Fuente de Financiamiento	Ingreso					Diferencia (6=5-1)
	Estimado (1)	Ampliaciones / (Reducciones) (2)	Modificado (3=1+2)	Devengados (4)	Recaudado (5)	
Ingresos del Gobierno						
IMPUESTOS	\$0.00	\$0.00	\$0.00	\$0.00	\$0.00	0.00
CONTRIBUCIONES DE MEJORAS	\$0.00	\$0.00	\$0.00	\$0.00	\$0.00	0.00
DERECHOS	\$295,000.00	\$0.00	\$295,000.00	\$44,107.76	\$44,107.76	-250,892.24
PRODUCTOS	\$0.00	\$0.00	\$0.00	\$1.09	\$1.09	1.09
Corriente	\$0.00	\$0.00	\$0.00	\$1.09	\$1.09	1.09
Capital	\$0.00	\$0.00	\$0.00	\$0.00	\$0.00	0.00
APROVECHAMIENTOS	\$5,000.00	\$0.00	\$5,000.00	\$0.00	\$0.00	-5,000.00
Corriente	\$5,000.00	\$0.00	\$5,000.00	\$0.00	\$0.00	-5,000.00
Capital	\$0.00	\$0.00	\$0.00	\$0.00	\$0.00	0.00
PARTICIPACIONES Y APORTACIONES	\$0.00	\$0.00	\$0.00	\$0.00	\$0.00	0.00
TRANSFERENCIAS, ASIGNACIONES, SUBSIDIOS Y OTRA AYUDA	\$2,544,730.80	\$0.00	\$2,544,730.80	\$424,121.80	\$424,121.80	-2,120,609.00

Ingresos de Organismos y Empresas
CUOTAS Y APORTACIONES DE SEGURIDAD SOCIAL \$0.00
INGRESOS POR VENTAS DE BIENES \$0.00



Signature and official stamp of the Mayor of Nayarit.




Usr: Supervisor
Rep: rptEstadoPresupuestoIngresosRB_CP

MUNICIPIO DE EL NAYAR
ESTADO DE NAYARIT
Estado Analítico de Ingresos Presupuestales
Del 01/ene/2018 Al 31/mar/2018

Fecha y hora de Impresión | 31/mar/2018 | 08:23 a.m.

Rubros de los Ingresos	Ingreso					Diferencia (6=5-1)
	Estimado (1)	Ampliaciones / (Reducciones) (2)	Modificado (3=1+2)	Devengados (4)	Recaudado (5)	
Ingresos Derivados de Financiamiento						
INGRESOS DERIVADOS DE FINANCIAMIENTOS	\$0.00	\$0.00	\$0.00	\$0.00	\$0.00	0.00
Total	\$2,844,730.80	\$0.00	\$2,844,730.80	\$468,230.65	\$468,230.65	-2,376,500.15


C. HUGO LIBERATO ZEFERINO PANUCCO
DIRECTOR DE OROMAPAS DE EL NAYAR

