

OROMAPAS
 ESTADO DE NAVARRIT
 Estado Analítico de la Deuda y Otros Pasivos
 Del 1o de Enero AL 30-jun-2016
 (Cifras en pesos y centavos)

Indelec v6.35
 6SACG390D


Saldos al Momento "N del Periodo"	Movimientos del Periodo				Saldos al Momento "N-1 del Periodo"	Institución o País Acreedor	CONTRATACIÓN	DENOMINACIONES DE LAS DEUDAS
	Endudamiento	Depuración o Variación del Endudamiento	Colocación	Amortización Bruta				
(39,511.71)			577,335.48	616,847.19	59,188.78	Otros pasivos	OTROS PASIVOS	
(39,511.71)			577,335.48	616,847.19	59,188.78	SUBTOTAL =>		
19,677.07			577,335.48	616,847.19	59,188.78	TOTAL DEUDA Y OTRO PASIVOS =>		

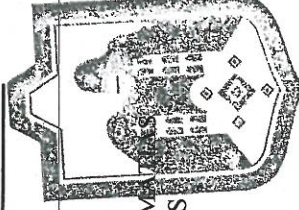
OTROS PASIVOS
 Pesos M.N.

Estado de Actividades
Del 1º/Ene al 30/jun/2016

Página: 1

	2016	%	2015	%
1.- INGRESOS Y OTROS BENEFICIOS				
INGRESOS DE GESTIÓN	141,162.50	25.41	22,662.14	5.12
DERECHOS	141,131.00	25.40	22,655.60	5.12
DERECHOS POR EL USO, GOCE, APROVECHAMIENTO O EX	129,561.00	23.32		
DERECHOS POR PRESTACIÓN DE SERVICIOS	11,570.00	2.08	22,655.60	5.12
PRODUCTOS DE TIPO CORRIENTE	31.50	0.01	6.54	0.00
PRODUCTOS DERIVADOS DEL USO Y APROVECHAMIENTO D	31.50	0.01	6.54	0.00
PARTICIPACIONES, APORTACIONES, TRANSFERENCIAS, ASI	414,414.00	74.59	420,000.00	94.88
TRANSFERENCIAS, ASIGNACIONES, SUBSIDIOS Y OTRAS A	414,414.00	74.59	420,000.00	94.88
SUBSIDIOS Y SUBVENCIONES	414,414.00	74.59	420,000.00	94.88
Total de Ingresos y Otros Beneficios	555,576.50	100.00	442,662.14	100.00
2.- GASTOS Y OTRAS PERDIDAS				
GASTOS DE FUNCIONAMIENTO	556,102.15	100.00	427,505.40	100.00
SERVICIOS GENERALES	55,710.27	10.02	8,166.24	1.91
SERVICIOS PROFESIONALES, CIENTÍFICOS Y TÉCNICOS Y	11,011.99	1.98		
SERVICIOS FINANCIEROS, BANCARIOS Y COMERCIALES	3.48	0.00	16.24	0.00
SERVICIOS DE INSTALACIÓN, REPARACIÓN, MANTENIMIENT	9,894.80	1.78	8,150.00	1.91
SERVICIOS DE TRASLADO Y VIÁTICOS	34,800.00	6.26		
SERVICIOS PERSONALES	439,367.53	79.01	412,728.36	96.54
REMUNERACIONES AL PERSONAL DE CARÁCTER PERMANE	411,970.17	74.08	412,728.36	96.54
REMUNERACIONES ADICIONALES Y ESPECIALES	27,397.36	4.93		
MATERIALES Y SUMINISTROS	61,024.35	10.97	6,410.80	1.50
MATERIALES DE ADMINISTRACIÓN, EMISIÓN DE DOCUMENT	8,872.11	1.60	550.00	0.13
MATERIALES Y ARTÍCULOS DE CONSTRUCCIÓN Y DE REPAR	33,882.60	6.09	1,658.80	0.39
COMBUSTIBLES, LUBRICANTES Y ADITIVOS	10,094.44	1.82	520.00	0.12
HERRAMIENTAS, REFACCIONES Y ACCESORIOS MENORES	8,175.20	1.47	3,682.00	0.86
SERVICIOS GENERALES	0.00	0.00	200.00	0.05
SERVICIOS BÁSICOS	0.00	0.00	200.00	0.05
Total de Gastos y Otras Pérdidas	556,102.15	100.00	427,505.40	100.00
Resultado del Ejercicio (Ahorro/Desahorro)	-525.65		15,156.74	


 ARQ. JAIME ANTONIO SOTERO MARTÍNEZ
 DIRECTOR DE OROMAPAS



OROMAPAS
 H. XXV AYUNTAMIENTO
DEL NAYARIT
 2014 - 2017

Estado de Situación Financiera

AL 30/JUN/2016

(Cifras en pesos y centavos)

ACTIVO

ACTIVO CIRCULANTE

BANCOS/TESORERÍA \$31,468.53
DEUDORES DIVERSOS POR COBRAR A CORTO PLAZO \$10,185.04

Suma ACTIVO CIRCULANTE \$41,653.57

TOTAL DE ACTIVO

\$41,653.57

PASIVO

PASIVO CIRCULANTE

RETENCIONES Y CONTRIBUCIONES POR PAGAR A CORT
OTRAS CUENTAS POR PAGAR A CORTO PLAZO \$8,573.47
\$11,103.60

Suma PASIVO CIRCULANTE \$19,677.07

TOTAL DE PASIVO

\$19,677.07

ACTIVO

HACIENDA PÚBLICA / PATRIMONIO GENERADO

RESULTADO DEL EJERCICIO (DESAHORRO) -\$525.65
RESULTADOS DE EJERCICIOS ANTERIORES \$22,502.15

Suma HACIENDA PÚBLICA / PATRIMONIO GENERADO \$21,976.50

TOTAL DE PATRIMONIO

\$21,976.50

TOTAL DE PASIVO Y PATRIMONIO

\$41,653.57

ARQ. JAIME ANTONIO SOTERO MORALES
DIRECTOR DE OROMAPAS



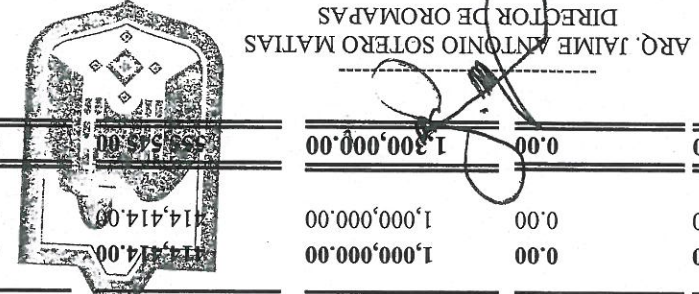
OROMAPAS
H. XXV AYUNTAMIENTO
DEL NAYAR
2014 - 2017

ESTADO ANALÍTICO DE INGRESOS PRESUPUESTALES

AL 30/jun/2016 (Cuentas con movimiento)


(Cifras en pesos y centavos)

Fuente de Ingresos	Ley de Ingresos + Ampliaciones	Estimada -Reducciones	Modificada	Ingresos Devengado	Ingresos (2) Recaudados	Recaudar por Recaudación	Avance de Devengado
	295,000.00	0.00	295,000.00	141,131.00	141,131.00	0.00	47.84%
POR SERVICIOS DE AGUA POTABLE	0.00	0.00	250,000.00	129,561.00	129,561.00	0.00	51.82%
SERVICIO DE AGUA PARA USO DOMESTICO	150,000.00	0.00	150,000.00	129,021.00	129,021.00	0.00	86.01%
SERVICIO DE AGUA PARA USO COMERCIAL	100,000.00	0.00	100,000.00	540.00	540.00	0.00	0.54%
POR SERVICIOS DE ALCANTARILLADO	0.00	0.00	10,000.00	0.00	0.00	0.00	0.00%
SERVICIO DE ALCANTARILLADO PARA USO D	5,000.00	0.00	5,000.00	0.00	0.00	0.00	0.00%
SERVICIO DE ALCANTARILLADO PARA USO C	5,000.00	0.00	5,000.00	0.00	0.00	0.00	0.00%
DERECHOS DE CONEXION	0.00	0.00	15,000.00	11,570.00	11,570.00	0.00	77.13%
CONEXION DE AGUA PARA USO DOMESTICO	5,000.00	0.00	5,000.00	9,570.00	9,570.00	0.00	191.40%
CONEXION DE DRENAJE Y ALCANTARILLADO	5,000.00	0.00	5,000.00	1,600.00	1,600.00	0.00	32.00%
RECONEXION DE SERVICIO DE AGUA Y ALCA	5,000.00	0.00	5,000.00	400.00	400.00	0.00	8.00%
SERVICIOS	0.00	0.00	20,000.00	0.00	0.00	0.00	0.00%
POR CAMBIO DE PROPIETARIO	5,000.00	0.00	5,000.00	0.00	0.00	0.00	0.00%
POR CONSTANCIA DE NO ADEUDO	5,000.00	0.00	5,000.00	0.00	0.00	0.00	0.00%
RECONEXION POR SUSPENSION TEMPORAL VO	5,000.00	0.00	5,000.00	0.00	0.00	0.00	0.00%
RECONEXION POR SUSPENSION POR FALTA D	5,000.00	0.00	5,000.00	0.00	0.00	0.00	0.00%
Aprovechamiento de tipo Corriente	0.00	0.00	5,000.00	0.00	0.00	0.00	0.00%
MULTA RECONEXIONES SIN AUTORIZACION	5,000.00	0.00	5,000.00	0.00	0.00	0.00	0.00%
Subsidios y Subvenciones	0.00	0.00	1,000,000.00	414,414.00	414,414.00	0.00	41.44%
SUBSIDIOS DEL AVUNTAMIENTO DEL NAYAR	1,000,000.00	0.00	1,000,000.00	414,414.00	414,414.00	0.00	41.44%
Total=>	1,300,000.00	0.00	1,300,000.00	555,545.00	555,545.00	0.00	42.73%



OROMAPAS
H. XXV AYUNTAMIENTO
DEL NAYAR
2014-2017

Cuenta	Fuente de Ingresos	Estimada	Ampliación	Reducción	Modificada
40		295,000.00	0.00	0.00	295,000.00
41-01	POR SERVICIOS DE AGUA POTABLE	250,000.00	0.00	0.00	250,000.00
41-01-01	SERVICIO DE AGUA PARA USO DOMESTICO	150,000.00	0.00	0.00	150,000.00
41-01-02	SERVICIO DE AGUA PARA USO COMERCIAL	100,000.00	0.00	0.00	100,000.00
43-01	POR SERVICIOS DE ALCANTARILLADO	10,000.00	0.00	0.00	10,000.00
43-01-01	SERVICIO DE ALCANTARILLADO PARA USO DOMESTICO	5,000.00	0.00	0.00	5,000.00
43-01-02	SERVICIO DE ALCANTARILLADO PARA USO COMERCIAL	5,000.00	0.00	0.00	5,000.00
43-02	DERECHOS DE CONEXION	15,000.00	0.00	0.00	15,000.00
43-02-01	CONEXION DE AGUA PARA USO DOMESTICO	5,000.00	0.00	0.00	5,000.00
43-02-02	CONEXION DE DRENAJE Y ALCANTARILLADO	5,000.00	0.00	0.00	5,000.00
43-02-03	RECONEXION DE SERVICIO DE AGUA Y ALCANTARILLADO	5,000.00	0.00	0.00	5,000.00
43-03	SERVICIOS	20,000.00	0.00	0.00	20,000.00
43-03-01	POR CAMBIO DE PROPIETARIO	5,000.00	0.00	0.00	5,000.00
43-03-02	POR CONSTANCIA DE NO ADEUDO	5,000.00	0.00	0.00	5,000.00
43-03-03	RECONEXION POR SUSPENSION TEMPORAL VOLUNTARIA	5,000.00	0.00	0.00	5,000.00
43-03-04	RECONEXION POR SUSPENSION POR FALTA DE PAGO	5,000.00	0.00	0.00	5,000.00
60		5,000.00	0.00	0.00	5,000.00
62	Aprovechamiento de tipo corriente	5,000.00	0.00	0.00	5,000.00
62-01	MULTA RECONEXIONES SIN AUTORIZACION	5,000.00	0.00	0.00	5,000.00
90		1,000,000.00	0.00	0.00	1,000,000.00
93	Subsidios y Subvenciones	1,000,000.00	0.00	0.00	1,000,000.00
93-01	SUBSIDIOS DEL AYUNTAMIENTO DEL NAYAR	1,000,000.00	0.00	0.00	1,000,000.00
Gran Total=>		1,300,000.00	0.00	0.00	1,300,000.00



ARQ. JAIME ANTONIO SOTERO MATIAS
DIRECTOR DE OROMAPAS

OROMAPAS
H. XXV AYUNTAMIENTO
DEL NAYAR
2014-2017

ESTADO ANALÍTICO DE INGRESOS PRESUPUESTALES

AL 30/jun/2016 (Cuentas con movimiento)

(Cifras en pesos y centavos)

Fuente de Ingresos	Ley de Ingresos + Ampliaciones	Ingresos Estimada -Reducciones	Ingresos Modificada	Ingresos Devengado	(2) Ingresos Recaudados	Devengado Recaudar por Recaudación	Avance de Recaudación
POR SERVICIOS DE AGUA PARA USO DOMESTICO	250,000.00	0.00	250,000.00	129,561.00	129,561.00	0.00	51.82%
SERVICIO DE AGUA PARA USO DOMESTICO	150,000.00	0.00	150,000.00	129,021.00	129,021.00	0.00	86.01%
SERVICIO DE AGUA PARA USO COMERCIAL	100,000.00	0.00	100,000.00	540.00	540.00	0.00	0.54%
POR SERVICIOS DE ALCANTARILLADO	10,000.00	0.00	10,000.00	0.00	0.00	0.00	0.00%
SERVICIO DE ALCANTARILLADO PARA USO D	5,000.00	0.00	5,000.00	0.00	0.00	0.00	0.00%
SERVICIO DE ALCANTARILLADO PARA USO C	5,000.00	0.00	5,000.00	0.00	0.00	0.00	0.00%
DERECHOS DE CONEXION	15,000.00	0.00	15,000.00	11,570.00	11,570.00	0.00	77.13%
CONEXION DE AGUA PARA USO DOMESTICO	5,000.00	0.00	5,000.00	9,570.00	9,570.00	0.00	191.40%
CONEXION DE DRENAJE Y ALCANTARILLADO	5,000.00	0.00	5,000.00	1,600.00	1,600.00	0.00	32.00%
RECONEXION DE SERVICIO DE AGUA Y ALCA	5,000.00	0.00	5,000.00	400.00	400.00	0.00	8.00%
SERVICIOS	20,000.00	0.00	20,000.00	0.00	0.00	0.00	0.00%
POR CAMBIO DE PROPIETARIO	5,000.00	0.00	5,000.00	0.00	0.00	0.00	0.00%
RECONEXION DE AGUA PARA USO DOMESTICO	5,000.00	0.00	5,000.00	0.00	0.00	0.00	0.00%
RECONEXION DE AGUA PARA USO COMERCIAL	5,000.00	0.00	5,000.00	0.00	0.00	0.00	0.00%
RECONEXION POR SUSPENSION TEMPORAL VO	5,000.00	0.00	5,000.00	0.00	0.00	0.00	0.00%
RECONEXION POR SUSPENSION POR FALTA D	5,000.00	0.00	5,000.00	0.00	0.00	0.00	0.00%
Aprovechamiento de tipo Corriente	5,000.00	0.00	5,000.00	0.00	0.00	0.00	0.00%
MULTA RECONEXIONES SIN AUTORIZACION	5,000.00	0.00	5,000.00	0.00	0.00	0.00	0.00%
Subsidios y Subvenciones	1,000,000.00	0.00	1,000,000.00	414,414.00	414,414.00	0.00	41.44%
SUBSIDIOS DEL AYUNTAMIENTO DEL NAYAR	1,000,000.00	0.00	1,000,000.00	414,414.00	414,414.00	0.00	41.44%
Total=>	1,300,000.00	0.00	1,300,000.00	555,545.00	555,545.00	0.00	42.73%




ARQ. JAIME ANTONIO SOTERO MATIAS
DIRECTOR DE OROMAPAS

OROMAPAS
H. XXV AYUNTAMIENTO
DEL NAYAR
2014-2017

Cuenta	Fuente de Ingresos	Ley de Ingresos	Saldo Anterior	Recaudado en el Periodo	Saldo Final	Presupuesto por Recaudar
40		295,000.00	73,384.00	67,747.00	141,131.00	153,869.00
41-01	FOR SERVICIOS DE AGUA POTABLE	250,000.00	68,414.00	61,147.00	129,561.00	120,439.00
41-01-01	SERVICIO DE AGUA PARA USO DOMESTICO	150,000.00	67,874.00	61,147.00	129,021.00	20,979.00
41-01-02	SERVICIO DE AGUA PARA USO COMERCIAL	100,000.00	540.00	0.00	540.00	99,460.00
43-01	FOR SERVICIOS DE ALCANTARILLADO	10,000.00	0.00	0.00	0.00	10,000.00
43-01-01	SERVICIO DE ALCANTARILLADO PARA USO DOMESTI	5,000.00	0.00	0.00	0.00	5,000.00
43-01-02	SERVICIO DE ALCANTARILLADO PARA USO COMERCI	5,000.00	0.00	0.00	0.00	5,000.00
43-02	DERECHOS DE CONEXION	15,000.00	4,970.00	6,600.00	11,570.00	3,430.00
43-02-01	CONEXION DE AGUA PARA USO DOMESTICO	5,000.00	3,770.00	5,800.00	9,570.00	-4,570.00
43-02-02	CONEXION DE DRENAJE Y ALCANTARILLADO	5,000.00	800.00	800.00	1,600.00	3,400.00
43-02-03	RECONEXION DE SERVICIO DE AGUA Y ALCANTARILL	5,000.00	400.00	0.00	400.00	4,600.00
43-03	SERVICIOS	20,000.00	0.00	0.00	0.00	20,000.00
43-03-01	FOR CAMBIO DE PROPIETARIO	5,000.00	0.00	0.00	0.00	5,000.00
43-03-02	FOR CONSTANCIA DE NO ADEUDO	5,000.00	0.00	0.00	0.00	5,000.00
43-03-03	RECONEXION POR SUSPENSION TEMPORAL VOLUNTAR	5,000.00	0.00	0.00	0.00	5,000.00
43-03-04	RECONEXION POR SUSPENSION POR FALTA DE PAGO	5,000.00	0.00	0.00	0.00	5,000.00
60		5,000.00	0.00	0.00	0.00	5,000.00
62	Aprovechamiento de tipo Corriente	5,000.00	0.00	0.00	0.00	5,000.00
62-01	MULTA RECONEXIONES SIN AUTORIZACION	5,000.00	0.00	0.00	0.00	5,000.00
90		1,000,000.00	204,414.00	210,000.00	414,414.00	585,586.00
93	Subsidios y Subvenciones	1,000,000.00	204,414.00	210,000.00	414,414.00	585,586.00
93-01	SUBSIDIOS DEL AYUNTAMIENTO DEL NAYAR	1,000,000.00	204,414.00	210,000.00	414,414.00	585,586.00
Gran Total =>		1,300,000.00	277,798.00	277,747.00	555,545.00	744,455.00

ARQ. JAIME ANTONIO SOTERO MATIAS
DIRECTOR DE OROMAPAS



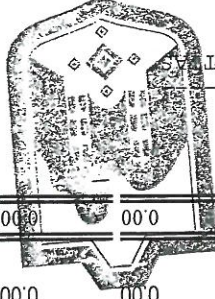
OROMAPAS
H. XXV AYUNTAMIENTO
DEL NAYAR
2014 - 2017

ORGANISMO OPER. DE AGUA POTABLE ALCANT. Y SANAMIENTO DEL MPIO. DE EL NAYAR
ESTADO DE AYARIT
Analitico Mensual de Ingresos Recaudado al 30/jun/16 (Cuentas con Movimiento)

(Cifras en pesos y centavos)

Cuenta	Nombre de la cuenta	Ley de Ingresos Modificada (1)												Diferencia
		Ene	Feb	Mar	Abr	May	Jun	Jul	Ago	Sep	Oct	Nov	Dic	Total (1-2)
40	295,000.00	29,654.00	20,260.00	23,470.00	9,922.00	14,291.00	43,534.00	0.00	0.00	0.00	0.00	0.00	0.00	153,869.00
41-01	POR SERVICIOS DE AGUA POTABLE	250,000.00	26,914.00	21,240.00	6,912.00	13,021.00	41,214.00	0.00	0.00	0.00	0.00	0.00	0.00	120,439.00
41-01-01	SERVICIO DE AGUA PARA USO DOME	150,000.00	26,374.00	20,260.00	21,240.00	6,912.00	13,021.00	41,214.00	0.00	0.00	0.00	0.00	0.00	20,979.00
41-01-02	SERVICIO DE AGUA PARA USO COME	100,000.00	540.00	0.00	0.00	0.00	0.00	0.00	0.00	0.00	0.00	0.00	0.00	99,460.00
43-01	POR SERVICIOS DE ALCANTARILLADO	10,000.00	0.00	0.00	0.00	0.00	0.00	0.00	0.00	0.00	0.00	0.00	0.00	10,000.00
43-01-01	SERVICIO DE ALCANTARILLADO PAR	5,000.00	0.00	0.00	0.00	0.00	0.00	0.00	0.00	0.00	0.00	0.00	0.00	5,000.00
43-01-02	SERVICIO DE ALCANTARILLADO PAR	5,000.00	0.00	0.00	0.00	0.00	0.00	0.00	0.00	0.00	0.00	0.00	0.00	5,000.00
43-02	DERECHOS DE CONEXION	10,000.00	2,540.00	2,030.00	3,010.00	1,270.00	2,320.00	0.00	0.00	0.00	0.00	0.00	0.00	-1,170.00
43-02-01	CONEXION DE AGUA PARA USO DON	5,000.00	1,740.00	0.00	2,610.00	870.00	2,320.00	0.00	0.00	0.00	0.00	0.00	0.00	-4,570.00
43-02-02	CONEXION DE DRENAJE Y ALCANTAI	5,000.00	800.00	0.00	400.00	400.00	0.00	0.00	0.00	0.00	0.00	0.00	0.00	3,400.00
43-02-03	RECONEXION DE SERVICIO DE AGUA Y	5,000.00	200.00	200.00	0.00	0.00	0.00	0.00	0.00	0.00	0.00	0.00	0.00	400.00
43-02-03	RECONEXION DE SERVICIO DE AGUA	5,000.00	200.00	200.00	0.00	0.00	0.00	0.00	0.00	0.00	0.00	0.00	0.00	4,600.00
43-03	SERVICIOS	20,000.00	0.00	0.00	0.00	0.00	0.00	0.00	0.00	0.00	0.00	0.00	0.00	20,000.00
43-03-01	POR CAMBIO DE PROPIETARIO	5,000.00	0.00	0.00	0.00	0.00	0.00	0.00	0.00	0.00	0.00	0.00	0.00	5,000.00
43-03-02	POR CONSTANCIA DE NO ADEUDO	5,000.00	0.00	0.00	0.00	0.00	0.00	0.00	0.00	0.00	0.00	0.00	0.00	5,000.00
43-03-03	RECONEXION POR SUSPENSION TEN	5,000.00	0.00	0.00	0.00	0.00	0.00	0.00	0.00	0.00	0.00	0.00	0.00	5,000.00
43-03-04	RECONEXION POR SUSPENSION PO	5,000.00	0.00	0.00	0.00	0.00	0.00	0.00	0.00	0.00	0.00	0.00	0.00	5,000.00
60	5,000.00	5,000.00	0.00	0.00	0.00	0.00	0.00	0.00	0.00	0.00	0.00	0.00	0.00	5,000.00
62	Aprovechamiento de tipo Corriente	5,000.00	5,000.00	0.00	0.00	0.00	0.00	0.00	0.00	0.00	0.00	0.00	0.00	5,000.00
62-01	MULTA RECONEXIONES SIN AUTORIZAC	5,000.00	5,000.00	0.00	0.00	0.00	0.00	0.00	0.00	0.00	0.00	0.00	0.00	5,000.00
90	1,000,000.00	33,227.80	66,186.20	105,000.00	70,000.00	70,000.00	70,000.00	0.00	0.00	0.00	0.00	0.00	0.00	585,586.00
93	Subsidios y Subvenciones	1,000,000.00	33,227.80	66,186.20	105,000.00	70,000.00	70,000.00	0.00	0.00	0.00	0.00	0.00	0.00	585,586.00
93-01	SUBSIDIOS DEL AYUNTAMIENTO DEL N	1,000,000.00	33,227.80	66,186.20	105,000.00	70,000.00	70,000.00	0.00	0.00	0.00	0.00	0.00	0.00	585,586.00
Total=>	1,300,000.00	62,881.80	86,446.20	128,470.00	79,922.00	84,291.00	113,534.00	0.00	0.00	0.00	0.00	0.00	0.00	744,455.00

OROMAPAS
H. XXV AYUNTAMIENTO
DEL NAYAR
2014-2017



ARQ. JALME ANTONIO SOTERO MAT.
DIRECTOR DE OROMAPAS

[Firma manuscrita]


ORGANISMO OPER. DE AGUA POTABLE ALCANT. Y SANEAMIENTO DEL MPIO. DE EL NAYAR
ESTADO DE NAYARIT
Analítico Mensual de Egresos Pagados al 30/jun/16 (Cuentas Con Movimientos)

Tipo de Gsto: (Total)

(Cifras en pesos y centavos)

Partida	DESCRIPCIÓN	Presupuesto	Ene	Feb	Mar	Abr	May	Jun	Jul	Ago	Sep	Oct	Nov	Dic	Total (2)	Diferencia (1-2)
31101	ENERGIA ELÉCTRICA	3,000.00	0.00	0.00	0.00	0.00	0.00	0.00	0.00	0.00	0.00	0.00	0.00	0.00	3,000.00	0.00
31501	TELÉFONO CELULAR	3,259.02	0.00	0.00	0.00	0.00	0.00	0.00	0.00	0.00	0.00	0.00	0.00	0.00	3,259.02	0.00
33000	SERVICIOS PROFESIONALES, CIENTÍF	16,000.00	0.00	0.00	843.99	7,500.00	2,668.00	0.00	0.00	0.00	0.00	0.00	0.00	11,011.99	4,988.01	
33102	OTRAS ASESORÍAS PARA LA OPERACI	2,500.00	0.00	0.00	843.99	0.00	0.00	0.00	0.00	0.00	0.00	0.00	0.00	843.99	1,656.01	
33603	IMPRESIONES DE DOCTOS. OFICIALE	5,000.00	0.00	0.00	0.00	0.00	2,296.80	0.00	0.00	0.00	0.00	0.00	0.00	2,296.80	2,703.20	
33604	IMPRESIÓN Y ELABORACIÓN DE MATE	1,000.00	0.00	0.00	0.00	0.00	371.20	0.00	0.00	0.00	0.00	0.00	0.00	371.20	628.80	
33901	SUBCONTRATACIÓN DE SERVICIOS C	7,500.00	0.00	0.00	7,500.00	0.00	0.00	0.00	0.00	0.00	0.00	0.00	0.00	7,500.00	0.00	
34000	SERVICIOS FINANCIEROS, BANCARIO	700.00	0.00	0.00	0.00	0.00	3.48	0.00	0.00	0.00	0.00	0.00	0.00	3.48	696.52	
34101	COMISIONES BANCARIAS	700.00	0.00	0.00	0.00	0.00	3.48	0.00	0.00	0.00	0.00	0.00	0.00	3.48	696.52	
35000	SERVICIOS DE INSTALACION, REPARA	18,500.00	0.00	0.00	696.00	232.00	8,966.80	0.00	0.00	0.00	0.00	0.00	0.00	9,894.80	8,605.20	
35501	REPARACIÓN Y MANTENIMIENTO DE E	8,500.00	0.00	0.00	696.00	232.00	8,966.80	0.00	0.00	0.00	0.00	0.00	0.00	9,894.80	8,605.20	
35701	MANTENIMIENTO Y CONSERVACION D	10,000.00	0.00	0.00	0.00	0.00	0.00	0.00	0.00	0.00	0.00	0.00	0.00	0.00	0.00	
37000	SERVICIOS DE TRASLADO Y VIATICO	41,956.01	0.00	0.00	0.00	0.00	34,800.00	0.00	0.00	0.00	0.00	0.00	0.00	34,800.00	7,156.01	
37201	PASAJES TERRESTRES	3,500.00	0.00	0.00	0.00	0.00	0.00	0.00	0.00	0.00	0.00	0.00	0.00	0.00	3,500.00	
37501	VIÁTICOS EN EL PAÍS	3,656.01	0.00	0.00	0.00	0.00	0.00	0.00	0.00	0.00	0.00	0.00	0.00	0.00	3,656.01	
37901	OTROS SERVICIOS DE TRASLADO Y H	34,800.00	0.00	0.00	0.00	0.00	34,800.00	0.00	0.00	0.00	0.00	0.00	0.00	34,800.00	0.00	
50000	BIENES MUEBLES, INMUEBLES E INTA	13,745.59	0.00	0.00	0.00	0.00	0.00	0.00	0.00	0.00	0.00	0.00	0.00	13,745.59	0.00	
51000	MOBILIARIO Y EQUIPO DE ADMINISTR	5,000.00	0.00	0.00	0.00	0.00	0.00	0.00	0.00	0.00	0.00	0.00	0.00	0.00	5,000.00	
51107	MOBILIARIO Y EQUIPO	3,000.00	0.00	0.00	0.00	0.00	0.00	0.00	0.00	0.00	0.00	0.00	0.00	0.00	3,000.00	
51907	OTROS EQUIPOS Y HERRAMIENTAS	2,000.00	0.00	0.00	0.00	0.00	0.00	0.00	0.00	0.00	0.00	0.00	0.00	0.00	2,000.00	
56000	MAQUINARIA, OTROS EQUIPOS Y HER	3,000.00	0.00	0.00	0.00	0.00	0.00	0.00	0.00	0.00	0.00	0.00	0.00	0.00	3,000.00	
56704	HERRAMIENTAS Y MÁQUINAS - HERRA	3,000.00	0.00	0.00	0.00	0.00	0.00	0.00	0.00	0.00	0.00	0.00	0.00	0.00	3,000.00	
59000	ACTIVOS INTANGIBLES	5,745.59	0.00	0.00	0.00	0.00	0.00	0.00	0.00	0.00	0.00	0.00	0.00	0.00	5,745.59	
59101	SOFTWARE	5,745.59	0.00	0.00	0.00	0.00	0.00	0.00	0.00	0.00	0.00	0.00	0.00	0.00	5,745.59	
Total=>		1,300,000.00	39,232.20	107,606.29	84,580.14	87,891.40	99,378.71	123,413.41	0.00	0.00	0.00	0.00	0.00	0.00	743,897.85	556,102.15

ARQ. JAIME ANTONIO SOTERO MATIA
DIRECTOR DE OROMAPAS



OROMAPAS
H. XXV AVANTAMIENTO
DEL NAYAR
2014 - 2017