

H.XXXVI AYUNTAMIENTO DEL NAYAR
 UNIDAD RESPONSABLE: OROMAPAS

FUNCIÓN: LA PRESTACIÓN DEL SERVICIO PÚBLICO DE AGUA POTABLE Y ALCANTARILLADO Y DE AQUELLOS SERVICIOS RELATIVOS AL SANEAMIENTO, COMO TRATAMIENTO DE AGUAS RESIDUALES Y MANEJO DE LODOS, ASI COMO LA REALIZACIÓN DE LAS OBRAS DE INFRAESTRUCTURA HIDRAULICA RESPECTIVAS, POR SI O ATRAVES DE TERCEROS, DE CONFORMIDAD CON EL SISTEMA ESTATAL DE AGUA POTABLE Y ALCANTARILLADO DEL ESTADO DE NAYARIT, EN LOS TÉRMINOS DE LA LEY DE AGUA POTABLE Y ALCANTARILLADO VIGENTE EN EL ESTADO DE NAYARIT.

INDICADORES	UNIDAD DE MEDIDA	E	F	M	A	M	J	J	A	S	O	N	D	INICIO	TERMINO	RESULTADO
1.1	SESIONES	100%	100%	100%										01/01/2018	31/03/2018	100%
1.2	ACUERDOS	100%	100%	100%										01/01/2018	31/03/2018	100%
1.3	INFORME	100%	100%	100%										01/01/2018	31/03/2018	100%
1.4	INFORME	100%	100%	100%										01/01/2018	31/03/2018	100%
1.5	VERIFICACIÓN	100%	100%	100%										01/01/2018	31/03/2018	100%
1.6	INFORME	100%	100%	100%										01/01/2018	31/03/2018	100%
1.7	VERIFICACIONES	100%	100%	100%										01/01/2018	31/03/2018	100%
1.8	INFORME	100%	100%	100%										01/01/2018	31/03/2018	100%
1.9	INFORME	100%	100%	100%										01/01/2018	31/03/2018	100%
1.10	DOCUMENTO	100%	100%	100%										01/01/2018	31/03/2018	100%
1.11	INFORME	100%	100%	100%										01/01/2018	31/03/2018	100%
1.12	INFORME	100%	100%	100%										01/01/2018	31/03/2018	100%
1.13	INSPECCIONES	100%	100%	100%										01/01/2018	31/03/2018	100%
1.14	INFORME	100%	100%	100%										01/01/2018	31/03/2018	100%
1.15	INFORME	100%	100%	100%										01/01/2018	31/03/2018	100%
1.16	CAMPAÑA	100%	100%	100%										01/01/2018	31/03/2018	100%
1.17	CAMPAÑA	100%	100%	100%										01/01/2018	31/03/2018	100%
1.18	INFORME	100%	100%	100%										01/01/2018	31/03/2018	100%
1.19	CAMPAÑA	100%	100%	100%										01/01/2018	31/03/2018	100%
1.20	INFORME	100%	100%	100%										01/01/2018	31/03/2018	100%

H. XXVI AYUNTAMIENTO DEL NAYAR


UNIDAD RESPONSABLE: OROMAPAS

FUNCIÓN: LA PRESTACIÓN DEL SERVICIO PÚBLICO DE AGUA POTABLE Y ALCANTARILLADO Y DE AQUELLOS SERVICIOS RELATIVOS AL SANEAMIENTO, COMO TRATAMIENTO DE AGUAS RESIDUALES Y MANEJO DE LODOS, ASI COMO LA REALIZACIÓN DE LAS OBRAS DE INFRAESTRUCTURA HIDRAULICA RESPECTIVAS, POR SI O A TRAVEZ DE TERCEROS, DE CONFORMIDAD CON EL SISTEMA ESTATAL DE AGUA POTABLE Y ALCANTARILLADO DEL ESTADO DE NAYARIT, EN LOS TÉRMINOS DE LA LEY DE AGUA POTABLE Y ALCANTARILLADO VIGENTE EN EL ESTADO DE NAYARIT.

INDICADORES	UNIDAD DE MEDIDA	E	F	M	A	M	J	J	A	S	O	N	D	INICIO	TERMINO	RESULTADO
1.21	INFORME	100%	100%	100%										01/01/2018	31/03/2018	100%
1.22	CAMPAÑA	100%	100%	100%										01/01/2018	31/03/2018	100%
1.23	ACUERDOS	100%	100%	100%										01/01/2018	31/03/2018	100%
1.24	REUNIONES	100%	100%	100%										01/01/2018	31/03/2018	100%
1.25	REUNIONES	100%	100%	100%										01/01/2018	31/03/2018	100%
1.26	DOCUMENTO	100%	100%	100%										01/01/2018	31/03/2018	100%
1.27	REGISTROS	100%	100%	100%										01/01/2018	31/03/2018	100%
1.28	INFORME	100%	100%	100%										01/01/2018	31/03/2018	100%
1.29	INFORME	100%	100%	100%										01/01/2018	31/03/2018	100%
1.30	INFORME	100%	100%	100%										01/01/2018	31/03/2018	100%
1.31	PÓLIZAS	100%	100%	100%										01/01/2018	31/03/2018	100%
1.32	INFORME	100%	100%	100%										01/01/2018	31/03/2018	100%
1.33	INFORME	100%	100%	100%										01/01/2018	31/03/2018	100%
1.34	COLORACIÓN	100%	100%	100%										01/01/2018	31/03/2018	100%
														TOTAL PRODUCTIVIDAD		100%

PROFR. ROSALBERTO CÀNARE

CONTRALORIA MUNICIPAL DEL AYUNTAMIENTO DEL NAYAR




DIRECCIÓN DE
CONTRALORIA Y DESARROLLO
ADMINISTRATIVO
H. XXVI AYUNTAMIENTO
DEL NAYAR
2017 - 2021

Concepto	Estimado	Devengado	Pagado
I. Ingresos Presupuestarios (I=1+2)	\$2,844,730.80	\$468,230.65	\$468,230.65
1. Ingresos del Gobierno de la Entidad Federativa	\$2,844,730.80	\$468,230.65	\$468,230.65
2. Ingresos del Sector Paraestatal	\$0.00	\$0.00	\$0.00
II. Egresos Presupuestarios (II=3+4)	\$2,844,730.80	\$292,013.66	\$292,013.66
3. Egresos del Gobierno de la Entidad Federativa	\$2,844,730.80	\$292,013.66	\$292,013.66
4. Egresos del Sector Paraestatal	\$0.00	\$0.00	\$0.00
III. Balance Presupuestario (Superávit o Déficit) (III = I - II)	\$0.00	\$176,216.99	\$176,216.99

Concepto	Estimado	Devengado	Pagado
III. Balance Presupuestario (Superávit o Déficit)	\$0.00	\$176,216.99	\$176,216.99
IV. Intereses, Comisiones y Gastos de la Deuda	\$0.00	\$0.00	\$0.00
V. Balance Primario (Superávit o Déficit) (V = III - IV)	\$0.00	\$176,216.99	\$176,216.99

Concepto	Estimado	Devengado	Pagado
A. Financiamiento	\$0.00	\$0.00	\$0.00
B. Amortización de la deuda	\$0.00	\$0.00	\$0.00
C. Endeudamiento o desendeudamiento (C = A - B)	\$0.00	\$0.00	\$0.00



C. HUGO LIBERATO ZEFFERINO PANUCCO
DIRECTOR DE OROMAPAS DE EL NAYAR






Usu: Supervisor
 Rep: rptEstadoPresupuestoEgresos_PC

MUNICIPIO DE EL NAYAR
ESTADO DE NAYARIT
Gasto por Categoría Programática
Del 01/ene/2018 Al 31/mar/2018

Fecha y hora de Impresión | 31/mar/2018 08:29 a.m.

Concepto	Egresos					Subejercicio 6 = (3 - 4)
	Aprobado 1	Ampliaciones / (Reducciones) 2	Modificado 3=(1+2)	Devengado 4	Pagado 5	
Desempeño de las Funciones						
Prestación de Servicios Públicos	\$2,844,730.80	\$0.00	\$2,844,730.80	\$292,013.66	\$292,013.66	\$2,552,717.14
Desempeño de las Funciones	\$2,844,730.80	\$0.00	\$2,844,730.80	\$292,013.66	\$292,013.66	\$2,552,717.14
Total del Gasto	\$2,844,730.80	\$0.00	\$2,844,730.80	\$292,013.66	\$292,013.66	\$2,552,717.14


 C. HUGO LIBERATO ZEFERINO PANUCO
 DIRECTOR DE OROMAPAS DE EL NAYAR



H. XXVI AYUNTAMIENTO
DEL NAYAR
 2017 - 2021

MUNICIPIO DE EL NAYAR

ESTADO DE NAYARIT

Intereses de la Deuda

Del 01/ene/2018 Al 31/mar/2018



Usu: Supervisor

Rep: rptInteresdeDeuda

Fecha y hora de Impresión | 31/mar/2018 08:27 a.m.

Identificación de Crédito o Instrumento	Devengado	Pagado
Créditos Bancarios		
Total de Intereses de Créditos Bancarios	\$0.00	\$0.00
Otros Instrumentos de Deuda		
Total de Intereses de Otros Instrumentos de Deuda	\$0.00	\$0.00

O. HUGO LIBERATO ZEFERINO PANUCCO
DIRECTOR DE OROMAPAS DE EL NAYAR



ORO MAPAS
Del Nayar

H. XXVI AYUNTAMIENTO
DEL NAYAR
2017 - 2021



MUNICIPIO DE EL NAYAR
ESTADO DE NAYARIT
 Endudamiento Neto
 Del 01/ene/2018 Al 31/mar/2018

Utr: Supervisor

Rep: rptEndudamientoNeto

Fecha y hora de Impresión

31/mar/2018 08:26 a.m.

Identificación de Crédito o Instrumento	Créditos Bancarios		
	A Contratación/Colocación	B Amortización	C=A-B Endudamiento Neto
Total Créditos Bancarios	\$0.00	\$0.00	\$0.00
Otros Instrumentos de Deuda			
Total Otros Instrumentos de Deuda	\$0.00	\$0.00	\$0.00
Total	\$0.00	\$0.00	\$0.00

C. HUGO LIBERATO ZEFERINO PANUCCO
 DIRECTOR DE OROMAPAS DE EL NAYAR



ORO
MAPAS
 Del Nayar

H. XXVI AYUNTAMIENTO
DEL NAYAR
 2017 - 2021



Usu: Supervisor
 Rep: rptEstadoPresupuestoEgresos_FN3


MUNICIPIO DE EL NAYAR
ESTADO DE NAYARIT
Estado Analítico del Ejercicio Presupuesto de Egresos
Clasificación Funcional (Finalidad y Función)
 | Del 01/ene/2018 Al 31/mar/2018

Fecha y hora de Impresión
 31/mar/2018
 08:26 a.m.

Concepto	Egresos					
	Aprobado 1	Ampliaciones / (Reducciones) 2	Modificado 3=(1+2)	Devengado 4	Pagado 5	Subejercicio 6 = (3 - 4)
DESARROLLO SOCIAL	\$2,844,730.80	\$0.00	\$2,844,730.80	\$292,013.66	\$292,013.66	\$2,552,717.14
VIVIENDA Y SERVICIOS A LA COMUNIDAD	\$2,844,730.80	\$0.00	\$2,844,730.80	\$292,013.66	\$292,013.66	\$2,552,717.14
Total del Gasto	\$2,844,730.80	\$0.00	\$2,844,730.80	\$292,013.66	\$292,013.66	\$2,552,717.14



HI XXVI AYUNTAMIENTO
DEL NAYAR
 2017 - 2021


 C. HUGO LIBERATO ZEFÉRINO PANUCO
 DIRECTOR DE OROMAPAS DE EL NAYAR



MUNICIPIO DE EL NAYAR
ESTADO DE NAYARIT

Estado Analítico del Ejercicio Presupuesto de Egresos
Clasificación por Objeto del Gasto (Capítulo y Concepto)


Fecha y hora de Impresión | 31/mar/2018 | 08:24 a.m.

Utr: Supervisor
Rep: rptEstadoPresupuestoEgresos_CP_CTO

Del 01/ene/2018 Al 31/mar/2018

Concepto	Egresos					
	Aprobado 1	Ampliaciones / (Reducciones) 2	Modificado 3=(1+2)	Devengado 4	Pagado 5	Subejercicio 6 = (3 - 4)
SERVICIOS PERSONALES	\$1,365,848.00	\$0.00	\$1,365,848.00	\$248,632.06	\$248,632.06	\$1,117,215.94
REMUNERACIONES AL PERSONAL DE CARACTER PERMANENTE	\$984,153.60	\$0.00	\$984,153.60	\$245,632.06	\$245,632.06	\$738,521.54
REMUNERACIONES AL PERSONAL DE CARACTER TRANSITORIO	\$10,000.00	\$0.00	\$10,000.00	\$0.00	\$0.00	\$10,000.00
REMUNERACIONES ADICIONALES Y ESPECIALES	\$371,694.40	\$0.00	\$371,694.40	\$3,000.00	\$3,000.00	\$368,694.40
MATERIALES Y SUMINISTROS	\$539,873.80	\$0.00	\$539,873.80	\$43,033.60	\$43,033.60	\$496,840.20
MATERIALES DE ADMINISTRACION, EMISION DE DOCUMENTOS	\$60,841.40	\$0.00	\$60,841.40	\$0.00	\$0.00	\$60,841.40
ALIMENTOS Y UTENSILIOS	\$7,470.40	\$0.00	\$7,470.40	\$0.00	\$0.00	\$7,470.40
MATERIALES Y ARTICULOS DE CONSTRUCCION Y DE REPARACION	\$198,796.00	\$0.00	\$198,796.00	\$0.00	\$0.00	\$198,796.00
PRODUCTOS QUIMICOS, FARMACEUTICOS Y DE LABORATORIO	\$6,480.00	\$0.00	\$6,480.00	\$0.00	\$0.00	\$6,480.00
COMBUSTIBLES, LUBRICANTES Y ADITIVOS	\$161,200.00	\$0.00	\$161,200.00	\$38,870.00	\$38,870.00	\$122,330.00
VESTUARIO, BLANCOS, PRENDAS DE PROTECCION Y ARTICULOS	\$14,560.00	\$0.00	\$14,560.00	\$0.00	\$0.00	\$14,560.00
HERRAMIENTAS, REFACCIONES Y ACCESORIOS MENORES	\$90,526.00	\$0.00	\$90,526.00	\$4,163.60	\$4,163.60	\$86,362.40
SERVICIOS GENERALES	\$846,500.00	\$0.00	\$846,500.00	\$348.00	\$348.00	\$846,152.00
SERVICIOS BASICOS	\$620,500.00	\$0.00	\$620,500.00	\$0.00	\$0.00	\$620,500.00
SERVICIOS DE ARRENDAMIENTO	\$20,000.00	\$0.00	\$20,000.00	\$0.00	\$0.00	\$20,000.00
SERVICIOS PROFESIONALES, CIENTIFICOS, TECNICOS Y OTROS	\$59,000.00	\$0.00	\$59,000.00	\$0.00	\$0.00	\$59,000.00
SERVICIOS FINANCIEROS, BANCARIOS Y COMERCIALES	\$21,000.00	\$0.00	\$21,000.00	\$348.00	\$348.00	\$20,652.00
SERVICIOS DE INSTALACION, REPARACION, MANTENIMIENTO	\$65,000.00	\$0.00	\$65,000.00	\$0.00	\$0.00	\$65,000.00
SERVICIOS DE TRASLADO Y VIATICOS	\$55,000.00	\$0.00	\$55,000.00	\$0.00	\$0.00	\$55,000.00
OTROS SERVICIOS GENERALES	\$6,000.00	\$0.00	\$6,000.00	\$0.00	\$0.00	\$6,000.00
BIENES MUEBLES, INMUEBLES E INTANGIBLES	\$92,509.00	\$0.00	\$92,509.00	\$0.00	\$0.00	\$92,509.00
MOBILIARIO Y EQUIPO DE ADMINISTRACION	\$42,511.00	\$0.00	\$42,511.00	\$0.00	\$0.00	\$42,511.00
MOBILIARIO Y EQUIPO EDUCACIONAL Y RECREATIVO	\$7,998.00	\$0.00	\$7,998.00	\$0.00	\$0.00	\$7,998.00

C. HUGO LIBERATO ZEFERINO PANUCO
DIRECTOR DE OROMAPAS DE EL NAYAR





MUNICIPIO DE EL NAYAR
ESTADO DE NAYARIT
Estado Analítico del Ejercicio Presupuesto de Egresos
Clasificación por Objeto del Gasto (Capítulo y Concepto)
 | Del 01/ene/2018 Al 31/mar/2018


Usu: Supervisor
 Rep: rptEstadoPresupuestoEgresos_CP_CTO

Fecha y hora de Impresión | 31/mar/2018 08:24 a.m.

Concepto	Egresos					
	Aprobado 1	Ampliaciones / (Reducciones) 2	Modificado 3=(1+2)	Devengado 4	Pagado 5	Subejercicio 6 = (3 - 4)
MAQUINARIA, OTROS EQUIPOS Y HERRAMIENTAS	\$32,000.00	\$0.00	\$32,000.00	\$0.00	\$0.00	\$32,000.00
ACTIVOS INTANGIBLES	\$10,000.00	\$0.00	\$10,000.00	\$0.00	\$0.00	\$10,000.00
Total del Gasto	\$2,844,730.80	\$0.00	\$2,844,730.80	\$292,013.66	\$292,013.66	\$2,552,717.14



EL XXVI AYUNTAMIENTO
DEL NAYAR
 2017 - 2021


 C. HUGO LIBERATO ZEFERINO PANUCO
 DIRECTOR DE OROMAPAS DE EL NAYAR




MUNICIPIO DE EL NAYAR
ESTADO DE NAYARIT
Estado Analítico del Ejercicio Presupuesto de Egresos
Clasificación Económica (por Tipo de Gasto)
 | Del 01/ene/2018 Al 31/mar/2018

Usr: Supervisor
 Rep: rptEstadoPresupuestoEgresos_CL2

Fecha y hora de Impresión | 31/mar/2018
 08:25 a.m.

Concepto	Egresos			Pagado	Subejercicio
	Aprobado	Ampliaciones / (Reducciones)	Modificado		
1 Gasto Corriente	\$2,698,362.80	\$0.00	\$2,698,362.80	\$292,013.66	\$2,406,349.14
2 Gasto de Capital	\$146,368.00	\$0.00	\$146,368.00	\$0.00	\$146,368.00
Total	\$2,844,730.80	\$0.00	\$2,844,730.80	\$292,013.66	\$2,552,717.14


 C. HUGO LIBERATO ZEFERINO PANUCO
 DIRECTOR DE OROMAPAS DE EL NAYAR






Ucr: Supervisor
 Rep: rpt:EstadoPresupuestoEgresos_UA3

MUNICIPIO DE EL NAYAR
ESTADO DE NAYARIT
 Estado Analítico del Ejercicio Presupuesto de Egresos
 Clasificación Administrativa
 | Del 01/ene/2018 Al 31/mar/2018

Fecha y hora de Impresión | 31/mar/2018
 08:25 a.m.

Ejercicio del Presupuesto	Egreso Aprobado	Ampliaciones / (Reducciones)	Egreso Modificado	Egreso Comprometido	Egreso Devengado	Egreso Ejercido	Egreso Pagado	Subejercicio
Sin Ramo/Dependencia								
ORGANISMO MUNICIPAL OPERADOR DE AGUA POTABLE.	\$2,844,730.80	\$0.00	\$2,844,730.80	\$292,013.66	\$292,013.66	\$292,013.66	\$292,013.66	\$2,562,717.14
Sin Ramo/Dependencia	\$2,844,730.80	\$0.00	\$2,844,730.80	\$292,013.66	\$292,013.66	\$292,013.66	\$292,013.66	\$2,562,717.14
Total Final	\$2,844,730.80	\$0.00	\$2,844,730.80	\$292,013.66	\$292,013.66	\$292,013.66	\$292,013.66	\$2,562,717.14


 C. HUGO LIBERATO ZEFERRINO PANUCCO
 DIRECTOR DE OROMAPAS DE EL NAYAR





Ustr Supervisor
Rep: rptEstadoPresupuestoIngresos

MUNICIPIO DE EL NAYAR
ESTADO DE NAYARIT
Estado Analítico de Ingresos Presupuestales
Al 31/mar/2018

Fecha y hora de Impresión | 31/mar/2018
04:54 p.m.

Fuente de Ingresos	Ley de Ingresos Estimada	Ampliaciones / (Reducciones)	Ley de Ingresos Modificada	Ingresos Devengados	Ingresos Recaudados	Devengado Por Recaudar	Avance de Recaudación (Recaudación/Estimación)
41	DERECHOS POR EL USO, GOCE, APROVECHAMIENTO O F	\$270,000.00	\$0.00	\$270,000.00	\$41,547.76	\$41,547.76	15.38 %
	SERVICIO DE AGUA PARA USO DOMESTICO	\$220,000.00	\$0.00	\$220,000.00	\$40,171.36	\$40,171.36	18.25 %
	SERVICIO DE AGUA PARA USO COMERCIAL	\$50,000.00	\$0.00	\$50,000.00	\$1,376.40	\$1,376.40	2.75 %
43	DERECHOS POR PRESTACION DE SERVICIOS	\$25,000.00	\$0.00	\$25,000.00	\$2,560.00	\$2,560.00	10.24 %
	SERVICIO DE ALCANTARILLADO PARA USO DOMESTICO	\$1,000.00	\$0.00	\$1,000.00	\$0.00	\$0.00	0.00 %
	SERVICIO DE ALCANTARILLADO PARA USO COMERCIAL	\$1,000.00	\$0.00	\$1,000.00	\$0.00	\$0.00	0.00 %
	CONEXION DE AGUA PARA USO DOMESTICO	\$3,000.00	\$0.00	\$3,000.00	\$1,794.00	\$1,794.00	59.80 %
	CONEXION DE DRENAJE Y ALCANTARILLADO	\$3,000.00	\$0.00	\$3,000.00	\$160.00	\$160.00	5.33 %
	RECONEXION DE SERVICIO DE AGUA Y ALCANTARILLA	\$2,000.00	\$0.00	\$2,000.00	\$412.00	\$412.00	20.60 %
	POR CAMBIO DE PROPIETARIO	\$2,000.00	\$0.00	\$2,000.00	\$194.00	\$194.00	9.70 %
	POR CONSTANCIA DE NO ADEUDO	\$2,000.00	\$0.00	\$2,000.00	\$0.00	\$0.00	0.00 %
	RECONEXION POR SUSPENSION TEMPORAL VOLUNTARIA	\$6,000.00	\$0.00	\$6,000.00	\$0.00	\$0.00	0.00 %
	RECONEXION POR SUSPENSION POR FALTA DE PAGO	\$5,000.00	\$0.00	\$5,000.00	\$0.00	\$0.00	0.00 %
51	PRODUCTOS DE TIPO CORRIENTE	\$0.00	\$0.00	\$0.00	\$1.09	\$1.09	0.00 %
51-01	PRODUCTOS DERIVADOS DEL USO Y APROVECHAMIENTO	\$0.00	\$0.00	\$0.00	\$1.09	\$1.09	0.00 %
	RENDIMIENTOS FINANCIEROS	\$0.00	\$0.00	\$0.00	\$1.09	\$1.09	0.00 %
61	APROVECHAMIENTOS DE TIPO CORRIENTE	\$5,000.00	\$0.00	\$5,000.00	\$0.00	\$0.00	0.00 %
61-02	MULTAS	\$5,000.00	\$0.00	\$5,000.00	\$0.00	\$0.00	0.00 %
	MULTA RECONEXIONES SIN AUTORIZACION	\$5,000.00	\$0.00	\$5,000.00	\$0.00	\$0.00	0.00 %
93	SUBSIDIOS Y SUBVENCIONES	\$2,544,730.80	\$0.00	\$2,544,730.80	\$424,121.80	\$424,121.80	16.66 %
	SUBSIDIO MUNICIPAL	\$2,544,730.80	\$0.00	\$2,544,730.80	\$424,121.80	\$424,121.80	16.66 %
	Total	\$2,844,730.80	\$0.00	\$2,844,730.80	\$468,230.65	\$468,230.65	16.45 %

C. HUGO LIBERATO ZEFERINO PANUCCO
DIRECTOR DE OROMAPAS DE EL NAYAR



H. XXVI AYUNTAMIENTO
DEL NAYAR
2017 - 2021



Usr: Supervisor
Rep: rptEstadoPresupuestoIngresosRB_CP

MUNICIPIO DE EL NAYAR
ESTADO DE NAYARIT
Estado Analítico de Ingresos Presupuestales
Del 01/ene/2018 Al 31/mar/2018

Fecha y 31/mar/2018
hora de Impresión 08:23 a.m.


Rubros de los Ingresos	Ingreso					Diferencia (6=5-1)
	Estimado (1)	Ampliaciones / (Reducciones) (2)	Modificado (3=1+2)	Devengados (4)	Recaudado (5)	
INGRESOS DERIVADOS DE FINANCIAMIENTOS	\$0.00	\$0.00	\$0.00	\$0.00	\$0.00	0.00
IMPUESTOS	\$0.00	\$0.00	\$0.00	\$0.00	\$0.00	0.00
CUOTAS Y APORTACIONES DE SEGURIDAD SOCIAL	\$0.00	\$0.00	\$0.00	\$0.00	\$0.00	0.00
CONTRIBUCIONES DE MEJORAS	\$0.00	\$0.00	\$0.00	\$0.00	\$0.00	0.00
DERECHOS	\$295,000.00	\$0.00	\$295,000.00	\$44,107.76	\$44,107.76	-250,892.24
PRODUCTOS	\$0.00	\$0.00	\$0.00	\$1.09	\$1.09	1.09
Corriente	\$0.00	\$0.00	\$0.00	\$1.09	\$1.09	1.09
Capital	\$0.00	\$0.00	\$0.00	\$0.00	\$0.00	0.00
APROVECHAMIENTOS	\$5,000.00	\$0.00	\$5,000.00	\$0.00	\$0.00	-5,000.00
Corriente	\$5,000.00	\$0.00	\$5,000.00	\$0.00	\$0.00	-5,000.00
Capital	\$0.00	\$0.00	\$0.00	\$0.00	\$0.00	0.00
INGRESOS POR VENTAS DE BIENES	\$0.00	\$0.00	\$0.00	\$0.00	\$0.00	0.00
PARTICIPACIONES Y APORTACIONES	\$0.00	\$0.00	\$0.00	\$0.00	\$0.00	0.00
TRANSFERENCIAS, ASIGNACIONES, SUBSIDIOS Y OTRA AYUDAS	\$2,544,730.80	\$0.00	\$2,544,730.80	\$424,121.80	\$424,121.80	-2,120,609.00
Total	\$2,844,730.80	\$0.00	\$2,844,730.80	\$468,230.65	\$468,230.65	-2,376,500.15

Estado Analítico de Ingresos por Fuente de Financiamiento

Ingresos del Gobierno	Ingreso					Diferencia (6=5-1)
	Estimado (1)	Ampliaciones / (Reducciones) (2)	Modificado (3=1+2)	Devengados (4)	Recaudado (5)	
IMPUESTOS	\$0.00	\$0.00	\$0.00	\$0.00	\$0.00	0.00
CONTRIBUCIONES DE MEJORAS	\$0.00	\$0.00	\$0.00	\$0.00	\$0.00	0.00
DERECHOS	\$295,000.00	\$0.00	\$295,000.00	\$44,107.76	\$44,107.76	-250,892.24
PRODUCTOS	\$0.00	\$0.00	\$0.00	\$1.09	\$1.09	1.09
Corriente	\$0.00	\$0.00	\$0.00	\$1.09	\$1.09	1.09
Capital	\$0.00	\$0.00	\$0.00	\$0.00	\$0.00	0.00
APROVECHAMIENTOS	\$5,000.00	\$0.00	\$5,000.00	\$0.00	\$0.00	-5,000.00
Corriente	\$5,000.00	\$0.00	\$5,000.00	\$0.00	\$0.00	-5,000.00
Capital	\$0.00	\$0.00	\$0.00	\$0.00	\$0.00	0.00
PARTICIPACIONES Y APORTACIONES	\$0.00	\$0.00	\$0.00	\$0.00	\$0.00	0.00
TRANSFERENCIAS, ASIGNACIONES, SUBSIDIOS Y OTRA AYUDA	\$2,544,730.80	\$0.00	\$2,544,730.80	\$424,121.80	\$424,121.80	-2,120,609.00

Ingresos de Organismos y Empresas

CUOTAS Y APORTACIONES DE SEGURIDAD SOCIAL	\$0.00	\$0.00	\$0.00	\$0.00	\$0.00	0.00
INGRESOS POR VENTAS DE BIENES	\$0.00	\$0.00	\$0.00	\$0.00	\$0.00	0.00



[Handwritten Signature]




Usr: Supervisor
 Rep: rptEstadoPresupuestoIngresosRB_CP

MUNICIPIO DE EL NAYAR
ESTADO DE NAYARIT
 Estado Analítico de Ingresos Presupuestales
 Del 01/ene/2018 Al 31/mar/2018

Fecha y 31/mar/2018
 hora de Impresión 08:23 a.m.

Rubros de los Ingresos	Ingreso					Diferencia (6=5-1)
	Estimado (1)	Ampliaciones / Reducciones (2)	Modificado (3=1+2)	Devengados (4)	Recaudado (5)	
Ingresos Derivados de Financiamiento						
INGRESOS DERIVADOS DE FINANCIAMIENTOS	\$0.00	\$0.00	\$0.00	\$0.00	\$0.00	0.00
Total	\$2,844,730.80	\$0.00	\$2,844,730.80	\$468,230.65	\$468,230.65	-2,376,500.15


 C. HUGO LIBERATO ZEFERINO PANUO
 DIRECTOR DE OROMAPAS DE EL NAYAR





Usu: Supervisor
Rep: rptEstadoAnaliticoDeudaYPasivos

MUNICIPIO DE EL NAYAR
ESTADO DE NAYARIT
Estado Analitico de la Deuda y Otros Pasivos
Del 01/ene/2018 Al 31/mar/2018

Fecha y 31/mar/2018
hora de Impresión 08:13 a.m.

Denominación de las Deudas	Moneda de Contratación	Institución o País Acreedor	Saldo Inicial del Periodo	Saldo Final del Periodo
----------------------------	------------------------	-----------------------------	---------------------------	-------------------------

DEUDA PÚBLICA

Corto Plazo

Deuda Interna

- Instituciones de Crédito
- Titulos y Valores
- Arrendamientos Financieros

Peso México \$0.00
 Peso México \$0.00
 Peso México \$0.00

\$0.00
 \$0.00
 \$0.00

Deuda Externa

- Organismos Financieros Internacionales
- Deuda Bilateral
- Titulos y Valores
- Arrendamientos Financieros
- Subtotal Corto Plazo

Peso México \$0.00
 Peso México \$0.00
 Peso México \$0.00
 Peso México \$0.00
 Peso México \$0.00

\$0.00
 \$0.00
 \$0.00
 \$0.00
 \$0.00

Largo Plazo

Deuda Interna

- Instituciones de Crédito
- Titulos y Valores
- Arrendamientos Financieros

Peso México \$0.00
 Peso México \$0.00
 Peso México \$0.00

\$0.00
 \$0.00
 \$0.00

Deuda Externa

- Organismos Financieros Internacionales
- Deuda Bilateral
- Titulos y Valores
- Arrendamientos Financieros
- Subtotal Largo Plazo

Peso México \$0.00
 Peso México \$0.00
 Peso México \$0.00
 Peso México \$0.00
 Peso México \$0.00

\$0.00
 \$0.00
 \$0.00
 \$0.00
 \$0.00

Otros Pasivos

Total Deuda y Otros Pasivos

Peso México \$9,936.83
 Peso México \$9,936.83

\$9,936.83
 \$10,154.09



H. XXVI AYUNTAMIENTO
DEL NAYAR
2017 - 2021




Ust: Supervisor
Rep: rptEstadoAnaliticoDeudaYPasivos

MUNICIPIO DE EL NAYAR
ESTADO DE NAYARIT
Estado Analítico de la Deuda y Otros Pasivos
Del 01/ene/2018 Al 31/mar/2018

Fecha y hora de Impresión | 31/mar/2018
08:13 a.m.

Denominación de las Deudas	Moneda de Contratación	Institución o País Acreedor	Saldo Inicial del Periodo	Saldo Final del Periodo
----------------------------	------------------------	-----------------------------	---------------------------	-------------------------

DEUDA PÚBLICA


C. HUGO LIBERATO ZEFERINO PANUCO
DIRECTOR DE OROMAPAS DE EL NAYAR





Utr: Supervisor
 Rep: rptEstadoAnaliticoDeActivosYPasivos_R

MUNICIPIO DE EL NAYAR
ESTADO DE NAYARIT
 Estado Analitico del Activo
 Del 01/ene/2018 al 31/mar/2018

Fecha y 31/mar/2018
 hora de Impresion 08:10 a.m.

Concepto	Saldo Inicial 1	Cargos del periodo 2	Abonos del periodo 3	Saldo Final 4(1+2-3)	Variación del Periodo (4-1)
ACTIVO	\$271,898.62	\$936,503.56	\$764,291.57	\$444,110.61	\$172,211.99
ACTIVO CIRCULANTE	\$35,291.18	\$936,503.56	\$764,291.57	\$207,503.17	\$172,211.99
EFFECTIVO Y EQUIVALENTES	\$31,023.18	\$468,230.91	\$296,060.92	\$203,193.17	\$172,169.99
DERECHOS A RECIBIR EFFECTIVO O EQUIVALENTES	\$4,268.00	\$468,272.65	\$468,230.65	\$4,310.00	\$42.00
ACTIVO NO CIRCULANTE	\$236,607.44	\$0.00	\$0.00	\$236,607.44	\$0.00
BIENES MUEBLES	\$236,607.44	\$0.00	\$0.00	\$236,607.44	\$0.00

C. HUGO LIBERATO ZEFERRINO PANUCCO
 DIRECTOR DE OROMAPAS DE EL NAYAR





MUNICIPIO DE EL NAYAR
ESTADO DE NAYARIT
Estado de Flujos de Efectivo
Del 01/ene/2018 Al 31/mar/2018

Usu: Supervisor
Rep: rptEstadoFlujosEfectivo

Fecha y hora de Impresión | 31/mar/2018
08:09 a.m.

Concepto	2018	2017
FLUJOS DE EFECTIVO DE LAS ACTIVIDADES DE OPERACIÓN		
ORIGEN	\$468,230.65	\$0.00
DERECHOS	\$44,107.76	\$0.00
PRODUCTOS DE TIPO CORRIENTE	\$1.09	\$0.00
TRANSFERENCIAS, ASIGNACIONES, SUBSIDIOS Y OTRA AYUDAS	\$424,121.80	\$0.00
APLICACIÓN	\$296,060.66	\$0.00
SERVICIOS PERSONALES	\$248,632.06	\$0.00
MATERIALES Y SUMINISTROS	\$43,033.60	\$0.00
SERVICIOS GENERALES	\$348.00	\$0.00
OTRAS APLICACIONES DE OPERACIÓN	\$4,047.00	\$0.00
FLUJOS NETOS DE EFECTIVO POR ACTIVIDADES DE OPERACIÓN	\$172,169.99	\$0.00
FLUJOS DE EFECTIVO DE LAS ACTIVIDADES DE INVERSIÓN		
FLUJO DE EFECTIVO DE LAS ACTIVIDADES DE FINANCIAMIENTO		
INCREMENTO/DISMINUCIÓN NETA EN EL EFECTIVO Y EQUIVALENTES AL EFECTIVO Y EQUIVALENTES AL EFECTIVO AL INICIO DEL EJERCICIO	\$172,169.99	\$0.00
EFFECTIVO Y EQUIVALENTES AL EFECTIVO AL INICIO DEL EJERCICIO	\$31,023.18	\$0.00
EFFECTIVO Y EQUIVALENTES AL EFECTIVO AL FINAL DEL EJERCICIO	\$203,193.17	\$0.00


C. HUGO LIBERATO ZEFERINO PANUCO
DIRECTOR DE OROMAPAS DE EL NAYAR






MUNICIPIO DE EL NAYAR
ESTADO DE NAYARIT
Estado de Cambios en la Situación Financiera
Del 01/ene/2018 Al 31/mar/2018

Usu: Supervisor
Rep: rptEstadoCambiosSituacionFinanciera

Fecha y hora de Impresión 31/mar/2018
08:08 a.m.

	<u>Origen*</u>	<u>Aplicación*</u>
ACTIVO		\$172,211.99
<u>ACTIVO CIRCULANTE</u>		<u>\$172,211.99</u>
EFFECTIVO Y EQUIVALENTES		\$172,169.99
DERECHOS A RECIBIR EFFECTIVO O EQUIVALENTES		\$42.00
<u>ACTIVO NO CIRCULANTE</u>		
BIENES MUEBLES		
PASIVO	\$217.26	
<u>PASIVO CIRCULANTE</u>	<u>\$217.26</u>	
CUENTAS POR PAGAR A CORTO PLAZO	\$217.26	
<u>PASIVO NO CIRCULANTE</u>		
HACIENDA PÚBLICA/ PATRIMONIO	\$171,994.73	
<u>HACIENDA PÚBLICA/PATRIMONIO CONTRIBUIDO</u>		
<u>HACIENDA PÚBLICA /PATRIMONIO GENERADO</u>	<u>\$171,994.73</u>	
RESULTADOS DEL EJERCICIO (AHORRO/ DESAHORRO)	\$12,224.78	
RESULTADOS DE EJERCICIOS ANTERIORES	\$159,769.95	
<u>EXCESO O INSUFICIENCIA EN LA ACTUALIZACIÓN DE LA HACIENDA PÚBLICA/ PATRIMONIO</u>		


C. HUGO LIBERATO ZEFERINO PANUCO
DIRECTOR DE OROMAPAS DE EL NAYAR





Ucr. Supervisor
Rep. p/Estado Varacón/Hacienda

MUNICIPIO DE EL NAYAR
ESTADO DE NAYARIT
Estado de Variaciones en la Hacienda Pública
Del 01/ene/2018 Al 31/mar/2018

Fecha y 31/mar/2018
hora de Impresión 08:07 a.m.

Concepto	Hacienda Pública/ Patrimonio Contribuido	Hacienda Pública/ Patrimonio Generado De Ejercicios Anteriores	Del Ejercicio	Exceso o Insuficiencia en la Actualización de la Hacienda Pública/ Patrimonio	Total*
HACIENDA PÚBLICA/PATRIMONIO CONTRIBUIDO NETO 2017	\$0.00	\$0.00	\$0.00	\$0.00	\$0.00
APORTACIONES	\$0.00	\$0.00	\$0.00	\$0.00	\$0.00
DONACIONES DE CAPITAL	\$0.00	\$0.00	\$0.00	\$0.00	\$0.00
ACTUALIZACIÓN DE LA HACIENDA PÚBLICA/PATRIMONIO	\$0.00	\$0.00	\$0.00	\$0.00	\$0.00
HACIENDA PÚBLICA /PATRIMONIO GENERADO NETO 2017	\$0.00	\$97,969.58	\$163,992.21	\$0.00	\$261,961.79
RESULTADOS DEL EJERCICIO (AHORRO/ DESAHORRO)	\$0.00	\$0.00	\$163,992.21	\$0.00	\$163,992.21
RESULTADOS DE EJERCICIOS ANTERIORES	\$0.00	\$97,969.58	\$0.00	\$0.00	\$97,969.58
REVALUOS	\$0.00	\$0.00	\$0.00	\$0.00	\$0.00
RESERVAS	\$0.00	\$0.00	\$0.00	\$0.00	\$0.00
RECTIFICACIONES DE RESULTADOS DE EJERCICIOS ANTERIORES	\$0.00	\$0.00	\$0.00	\$0.00	\$0.00
EXCESO O INSUFICIENCIA EN LA ACTUALIZACIÓN DE LA HACIENDA PÚBLICA/ PATRIMONIO NETO 2017	\$0.00	\$0.00	\$0.00	\$0.00	\$0.00
RESULTADO POR POSICIÓN MONETARIA	\$0.00	\$0.00	\$0.00	\$0.00	\$0.00
RESULTADO POR TENENCIA DE ACTIVOS NO MONETARIOS	\$0.00	\$0.00	\$0.00	\$0.00	\$0.00
HACIENDA PÚBLICA / PATRIMONIO NETO FINAL 2017	\$0.00	\$97,969.58	\$163,992.21	\$0.00	\$261,961.79
CAMBIOS EN LA HACIENDA PÚBLICA/PATRIMONIO CONTRIBUIDO NETO 2018	\$0.00	\$0.00	\$0.00	\$0.00	\$0.00
APORTACIONES	\$0.00	\$0.00	\$0.00	\$0.00	\$0.00
DONACIONES DE CAPITAL	\$0.00	\$0.00	\$0.00	\$0.00	\$0.00
ACTUALIZACIÓN DE LA HACIENDA PÚBLICA/PATRIMONIO	\$0.00	\$0.00	\$0.00	\$0.00	\$0.00
VARIACIONES DE LA HACIENDA PÚBLICA / PATRIMONIO GENERADO NETO 2018	\$0.00	\$159,769.95	\$12,224.78	\$0.00	\$171,994.73
RESULTADOS DEL EJERCICIO (AHORRO/ DESAHORRO)	\$0.00	\$0.00	\$12,224.78	\$0.00	\$12,224.78
RESULTADOS DE EJERCICIOS ANTERIORES	\$0.00	\$159,769.95	\$0.00	\$0.00	\$159,769.95
REVALUOS	\$0.00	\$0.00	\$0.00	\$0.00	\$0.00
RESERVAS	\$0.00	\$0.00	\$0.00	\$0.00	\$0.00
RECTIFICACIONES DE RESULTADOS DE EJERCICIOS ANTERIORES	\$0.00	\$0.00	\$0.00	\$0.00	\$0.00
CAMBIOS EN EL EXCESO O INSUFICIENCIA EN LA ACTUALIZACIÓN DE LA HACIENDA PÚBLICA/ PATRIMONIO NETO 2018	\$0.00	\$0.00	\$0.00	\$0.00	\$0.00



EL XXVI AVIQUINILANIERTE
DEL NAYAR
2018

[Handwritten signature]



Usr: Supervisor
Rep: rptEstadoVariacionHacienda


MUNICIPIO DE EL NAYAR
ESTADO DE NAYARIT
Estado de Variaciones en la Hacienda Pública
Del 01/ene/2018 Al 31/mar/2018


Fecha y 31/mar/2018
hora de Impresión 08:07 a.m.

Concepto	Hacienda Pública/ Patrimonio Contribuido	Hacienda Pública/ Patrimonio Generado		Exceso o Insuficiencia en la Actualización de la Hacienda Pública / Patrimonio	Total*
		De Ejercicios Anteriores	Del Ejercicio		
RESULTADO POR POSICIÓN MONETARIA	\$0.00	\$0.00	\$0.00	\$0.00	\$0.00
RESULTADO POR TENENCIA DE ACTIVOS NO MONETARIOS	\$0.00	\$0.00	\$0.00	\$0.00	\$0.00
HACIENDA PÚBLICA / PATRIMONIO NETO FINAL 2018	\$0.00	\$257,739.53	\$176,216.99	\$0.00	\$433,956.52

*Importe Basados en Saldo Iniciales

Bajo protesta de decir verdad declaramos que los Estados Financieros y sus notas, son razonablemente correctos y son responsabilidad del emisor


C. HUGO LIBERATO ZEFERINO PANUCCO
DIRECTOR DE OROMAPAS DE EL NAYAR







Utr: Supervisor
Rep: p!EstadoSituacionFinanciera

MUNICIPIO DE EL NAVAR
ESTADO DE NAVARIT
Estado de Situación Financiera
Al 31/mar/2018

Fecha y hora de Impresión | 31/mar/2018 | 08:05 a.m.

	2018	2017*		2018	2017*
ACTIVO			PASIVO		
ACTIVO CIRCULANTE	\$207,503.17	\$35,291.18	PASIVO CIRCULANTE	\$10,154.09	\$9,936.83
EFFECTIVO Y EQUIVALENTES	\$203,193.17	\$31,023.18	CUENTAS POR PAGAR A CORTO PLAZO	\$10,154.09	\$9,936.83
DERECHOS A RECIBIR EFFECTIVO O EQUIVALENTES	\$4,310.00	\$4,268.00	Total de Pasivos Circulantes	\$10,154.09	\$9,936.83
Total de Activos Circulantes	\$207,503.17	\$35,291.18	PASIVO NO CIRCULANTE	\$0.00	\$0.00
ACTIVO NO CIRCULANTE	\$236,607.44	\$236,607.44	Total de Pasivos	\$10,154.09	\$9,936.83
BIENES MUEBLES	\$236,607.44	\$236,607.44	HACIENDA PÚBLICA/ PATRIMONIO		
Total de Activos No Circulantes	\$236,607.44	\$236,607.44	HACIENDA PÚBLICA/PATRIMONIO CONTRIBUIDO	\$0.00	\$0.00
Total de Activos	\$444,110.61	\$271,898.62	HACIENDA PÚBLICA/PATRIMONIO GENERADO	\$433,956.52	\$281,961.79
			RESULTADOS DEL EJERCICIO (AHORRO/ DESAHORRO)	\$176,216.99	\$153,992.21
			RESULTADOS DE EJERCICIOS ANTERIORES	\$297,739.53	\$97,969.58
			EXCESO O INSUFICIENCIA EN LA ACTUALIZACIÓN DE LA HA	\$0.00	\$0.00
			Total Hacienda Pública/Patrimonio	\$433,956.52	\$281,961.79
			Total de Pasivo y Hacienda Pública/Patrimonio	\$444,110.61	\$271,898.62


H. XXVI AYUNTAMIENTO
ORO MAPAS DEL NAVAR
2017 - 2021


C. HUGO LIBERATO ZEFERINO PANUCCO
DIRECTOR DE OROMAPAS DE EL NAVAR

*Importe Basados en Saldos Iniciales



Ustr. Supervisor
 Rep: rptEstadosSituacionFinanciera

MUNICIPIO DE EL NAYAR
ESTADO DE NAYARIT
 Estado de Situación Financiera
 Al 31/mar/2018

Fecha y 31/mar/2018
 hora de Impresión 08:04 a.m.

CUENTAS DE ORDEN PRESUPUESTARIAS

	2018	2017*
<u>LEY DE INGRESOS</u>		
LEY DE INGRESOS ESTIMADA	\$2,844,730.80	\$0.00
LEY DE INGRESOS POR EJECUTAR	\$2,376,500.15	\$0.00
LEY DE INGRESOS DEVENGADA	\$468,230.65	\$0.00
LEY DE INGRESOS RECAUDADA	\$468,230.65	\$0.00
<u>PRESUPUESTO DE EGRESOS</u>		
PRESUPUESTO DE EGRESOS APROBADO	\$2,844,730.80	\$0.00
PRESUPUESTO DE EGRESOS POR EJERCER	\$2,552,717.14	\$0.00
PRESUPUESTO DE EGRESOS COMPROMETIDO	\$292,013.66	\$0.00
PRESUPUESTO DE EGRESOS DEVENGADO	\$292,013.66	\$0.00
PRESUPUESTO DE EGRESOS EJERCIDO	\$292,013.66	\$0.00
PRESUPUESTO DE EGRESOS PAGADO	\$292,013.66	\$0.00

C. HUGO LIBERATO ZEFFERINO PANUCCO
 DIRECTOR DE OROMAPAS DE EL NAYAR



H. XXVI AYUNTAMIENTO
DEL NAYAR
 2017 - 2021

*Importe Basados en Saldos Iniciales



MUNICIPIO DE EL NAYAR
ESTADO DE NAYARIT
Estado de Actividades
Del 01/ene/2018 al 31/mar/2018

Usr: Supervisor
 Rep: rptEstadoActividades

Fecha y hora de Impresión | 31/mar/2018
 08:07 a.m.

	<u>2018</u>	<u>2017</u>
INGRESOS Y OTROS BENEFICIOS		
INGRESOS DE GESTIÓN	\$44,108.85	\$0.00
DERECHOS	\$44,107.76	\$0.00
PRODUCTOS DE TIPO CORRIENTE *	\$1.09	\$0.00
PARTICIPACIONES, APORTACIONES, TRANSFERENCIAS, ASIGNACIONES, SUBSIDIOS Y OT	\$424,121.80	\$0.00
TRANSFERENCIAS, ASIGNACIONES, SUBSIDIOS Y OTRAS AYUDAS	\$424,121.80	\$0.00
OTROS INGRESOS Y BENEFICIOS	\$0.00	\$0.00
 Total de Ingresos y Otros Beneficios	 \$468,230.65	 \$0.00
 GASTOS Y OTRAS PÉRDIDAS		
GASTOS DE FUNCIONAMIENTO	\$292,013.66	\$0.00
SERVICIOS PERSONALES	\$248,632.06	\$0.00
MATERIALES Y SUMINISTROS	\$43,033.60	\$0.00
SERVICIOS GENERALES	\$348.00	\$0.00
TRANSFERENCIAS, ASIGNACIONES, SUBSIDIOS Y OTRAS AYUDAS	\$0.00	\$0.00
PARTICIPACIONES Y APORTACIONES	\$0.00	\$0.00
INTERESES, COMISIONES Y OTROS GASTOS DE LA DEUDA PÚBLICA	\$0.00	\$0.00
OTROS GASTOS Y PÉRDIDAS EXTRAORDINARIAS	\$0.00	\$0.00
Inversión Pública	\$0.00	\$0.00
 Total de Gastos y otras Pérdidas	 \$292,013.66	 \$0.00
 Resultado del Ejercicio (Ahorro/Desahorro)	 \$176,216.99	 \$0.00


 C. HUGO LIBERATO ZEFERINO PANUCO
 DIRECTOR DE OROMAPAS DE EL NAYAR



MUNICIPIO DE EL NAYAR
ESTADO DE NAYARIT

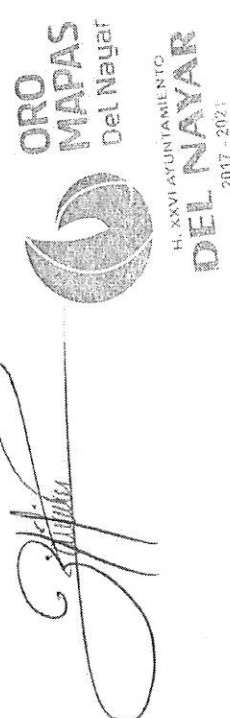
Estado Analítico del Ejercicio del Presupuesto Disponible por Capítulo del Gasto
Del 01/ener/2018 Al 31/mar/2018



Utr Supervisor
Rep rptAnalíticoPresupuestoEgresosDisponible

Fecha y hora de Impresión
31/mar/2018
10:45 a. m.

Objeto del Gasto	Presupuesto Aprobado	Ampliaciones/Reducciones	Presupuesto Vigente	Ene	Feb	Mar	Abr	May	Jun	Jul	Ago	Sep	Oct	Nov	Dic
10000 SERVICIOS PERSONALES	\$1,365,848.00	\$0.00	\$1,365,848.00	\$113,820.67	\$113,820.67	\$113,820.67	\$113,820.67	\$113,820.67	\$113,820.67	\$113,820.67	\$113,820.67	\$113,820.67	\$113,820.67	\$113,820.67	\$113,820.67
11000 REMUNERACIONES AL PERSONAL DE C.	\$984,153.60	\$0.00	\$984,153.60	\$82,012.80	\$82,012.80	\$82,012.80	\$82,012.80	\$82,012.80	\$82,012.80	\$82,012.80	\$82,012.80	\$82,012.80	\$82,012.80	\$82,012.80	\$82,012.80
11300 SUELDOS BASE AL PERSONAL PERMANENTE	\$984,153.60	\$0.00	\$984,153.60	\$82,012.80	\$82,012.80	\$82,012.80	\$82,012.80	\$82,012.80	\$82,012.80	\$82,012.80	\$82,012.80	\$82,012.80	\$82,012.80	\$82,012.80	\$82,012.80
11302 SUELDOS AL PERSONAL DE CONFIANZA	\$984,153.60	\$0.00	\$984,153.60	\$82,012.80	\$82,012.80	\$82,012.80	\$82,012.80	\$82,012.80	\$82,012.80	\$82,012.80	\$82,012.80	\$82,012.80	\$82,012.80	\$82,012.80	\$82,012.80
12000 REMUNERACIONES AL PERSONAL DE C	\$10,000.00	\$0.00	\$10,000.00	\$833.33	\$833.33	\$833.33	\$833.33	\$833.33	\$833.33	\$833.33	\$833.33	\$833.33	\$833.33	\$833.33	\$833.33
12000 SUELDOS BASE AL PERSONAL EVENTUAL	\$10,000.00	\$0.00	\$10,000.00	\$833.33	\$833.33	\$833.33	\$833.33	\$833.33	\$833.33	\$833.33	\$833.33	\$833.33	\$833.33	\$833.33	\$833.33
12201 SUELDOS AL PERSONAL EVENTUAL	\$10,000.00	\$0.00	\$10,000.00	\$833.33	\$833.33	\$833.33	\$833.33	\$833.33	\$833.33	\$833.33	\$833.33	\$833.33	\$833.33	\$833.33	\$833.33
13000 REMUNERACIONES ADICIONALES Y ESF	\$371,694.40	\$0.00	\$371,694.40	\$30,974.54	\$30,974.54	\$30,974.54	\$30,974.54	\$30,974.54	\$30,974.54	\$30,974.54	\$30,974.54	\$30,974.54	\$30,974.54	\$30,974.54	\$30,974.54
13200 PRIMAS DE VACACIONES, DOMINICAL	\$177,694.40	\$0.00	\$177,694.40	\$14,807.87	\$14,807.87	\$14,807.87	\$14,807.87	\$14,807.87	\$14,807.87	\$14,807.87	\$14,807.87	\$14,807.87	\$14,807.87	\$14,807.87	\$14,807.87
13201 PRIMAS DE VACACIONES	\$177,694.40	\$0.00	\$177,694.40	\$14,807.87	\$14,807.87	\$14,807.87	\$14,807.87	\$14,807.87	\$14,807.87	\$14,807.87	\$14,807.87	\$14,807.87	\$14,807.87	\$14,807.87	\$14,807.87
13203 GRATIFICACIÓN DE FIN DE AÑO	\$164,025.60	\$0.00	\$164,025.60	\$13,668.80	\$13,668.80	\$13,668.80	\$13,668.80	\$13,668.80	\$13,668.80	\$13,668.80	\$13,668.80	\$13,668.80	\$13,668.80	\$13,668.80	\$13,668.80
13400 COMPENSACIONES	\$194,000.00	\$0.00	\$194,000.00	\$16,166.67	\$16,166.67	\$16,166.67	\$16,166.67	\$16,166.67	\$16,166.67	\$16,166.67	\$16,166.67	\$16,166.67	\$16,166.67	\$16,166.67	\$16,166.67
13400 COMPENSACIONES ORDINARIAS	\$144,000.00	\$0.00	\$144,000.00	\$12,000.00	\$12,000.00	\$12,000.00	\$12,000.00	\$12,000.00	\$12,000.00	\$12,000.00	\$12,000.00	\$12,000.00	\$12,000.00	\$12,000.00	\$12,000.00
13402 COMPENSACIONES EXTRAORDINARIAS	\$50,000.00	\$0.00	\$50,000.00	\$4,166.67	\$4,166.67	\$4,166.67	\$4,166.67	\$4,166.67	\$4,166.67	\$4,166.67	\$4,166.67	\$4,166.67	\$4,166.67	\$4,166.67	\$4,166.67
20000 MATERIALES Y SUMINISTROS	\$539,873.80	\$0.00	\$539,873.80	\$44,989.52	\$44,989.52	\$44,989.52	\$44,989.52	\$44,989.52	\$44,989.52	\$44,989.52	\$44,989.52	\$44,989.52	\$44,989.52	\$44,989.52	\$44,989.52
21000 MATERIALES DE ADMINISTRACION, EMIS	\$60,841.40	\$0.00	\$60,841.40	\$5,070.13	\$5,070.13	\$5,070.13	\$5,070.13	\$5,070.13	\$5,070.13	\$5,070.13	\$5,070.13	\$5,070.13	\$5,070.13	\$5,070.13	\$5,070.13
21100 MATERIALES, ÚTILES Y EQUIPOS MEN	\$46,152.00	\$0.00	\$46,152.00	\$3,846.01	\$3,846.01	\$3,846.01	\$3,846.01	\$3,846.01	\$3,846.01	\$3,846.01	\$3,846.01	\$3,846.01	\$3,846.01	\$3,846.01	\$3,846.01
21102 ARTICULOS Y MATERIAL DE OFICINA	\$23,597.00	\$0.00	\$23,597.00	\$1,966.42	\$1,966.42	\$1,966.42	\$1,966.42	\$1,966.42	\$1,966.42	\$1,966.42	\$1,966.42	\$1,966.42	\$1,966.42	\$1,966.42	\$1,966.42
21105 MATERIAL DE PINTURA Y DIBUJO PARA	\$260.00	\$0.00	\$260.00	\$21.67	\$21.67	\$21.67	\$21.67	\$21.67	\$21.67	\$21.67	\$21.67	\$21.67	\$21.67	\$21.67	\$21.67
21200 PRODUCTOS DE PAPEL Y HULE PARA I	\$22,295.00	\$0.00	\$22,295.00	\$1,857.92	\$1,857.92	\$1,857.92	\$1,857.92	\$1,857.92	\$1,857.92	\$1,857.92	\$1,857.92	\$1,857.92	\$1,857.92	\$1,857.92	\$1,857.92
21200 MATERIALES Y ÚTILES DE IMPRESION	\$1,500.00	\$0.00	\$1,500.00	\$125.00	\$125.00	\$125.00	\$125.00	\$125.00	\$125.00	\$125.00	\$125.00	\$125.00	\$125.00	\$125.00	\$125.00
21201 MATERIALES PARA IMPRESION Y REPF	\$500.00	\$0.00	\$500.00	\$41.67	\$41.67	\$41.67	\$41.67	\$41.67	\$41.67	\$41.67	\$41.67	\$41.67	\$41.67	\$41.67	\$41.67
21205 ARTICULOS DIDACTICOS	\$1,000.00	\$0.00	\$1,000.00	\$83.33	\$83.33	\$83.33	\$83.33	\$83.33	\$83.33	\$83.33	\$83.33	\$83.33	\$83.33	\$83.33	\$83.33
21400 MATERIALES, ÚTILES Y EQUIPOS MEN	\$9,509.40	\$0.00	\$9,509.40	\$792.45	\$792.45	\$792.45	\$792.45	\$792.45	\$792.45	\$792.45	\$792.45	\$792.45	\$792.45	\$792.45	\$792.45
21401 SUMINISTROS INFORMATICOS	\$9,509.40	\$0.00	\$9,509.40	\$792.45	\$792.45	\$792.45	\$792.45	\$792.45	\$792.45	\$792.45	\$792.45	\$792.45	\$792.45	\$792.45	\$792.45
21500 MATERIAL IMPRESO E INFORMACION C	\$180.00	\$0.00	\$180.00	\$15.00	\$15.00	\$15.00	\$15.00	\$15.00	\$15.00	\$15.00	\$15.00	\$15.00	\$15.00	\$15.00	\$15.00
21503 MATERIAL DE COMUNICACION	\$180.00	\$0.00	\$180.00	\$15.00	\$15.00	\$15.00	\$15.00	\$15.00	\$15.00	\$15.00	\$15.00	\$15.00	\$15.00	\$15.00	\$15.00
21600 MATERIAL DE LIMPIEZA	\$3,500.00	\$0.00	\$3,500.00	\$291.67	\$291.67	\$291.67	\$291.67	\$291.67	\$291.67	\$291.67	\$291.67	\$291.67	\$291.67	\$291.67	\$291.67
21601 MATERIALES Y ARTICULOS DE LIMPIEZ	\$1,500.00	\$0.00	\$1,500.00	\$125.00	\$125.00	\$125.00	\$125.00	\$125.00	\$125.00	\$125.00	\$125.00	\$125.00	\$125.00	\$125.00	\$125.00
21602 PRODUCTOS DE PAPEL PARA LIMPIEZA	\$1,800.00	\$0.00	\$1,800.00	\$150.00	\$150.00	\$150.00	\$150.00	\$150.00	\$150.00	\$150.00	\$150.00	\$150.00	\$150.00	\$150.00	\$150.00
21603 PRODUCTOS TEXTILES PARA LIMPIEZA	\$200.00	\$0.00	\$200.00	\$16.67	\$16.67	\$16.67	\$16.67	\$16.67	\$16.67	\$16.67	\$16.67	\$16.67	\$16.67	\$16.67	\$16.67
22000 ALIMENTOS Y UTENSILIOS	\$7,470.40	\$0.00	\$7,470.40	\$622.53	\$622.53	\$622.53	\$622.53	\$622.53	\$622.53	\$622.53	\$622.53	\$622.53	\$622.53	\$622.53	\$622.53
22100 PRODUCTOS ALIMENTICIOS PARA PER	\$7,470.40	\$0.00	\$7,470.40	\$622.53	\$622.53	\$622.53	\$622.53	\$622.53	\$622.53	\$622.53	\$622.53	\$622.53	\$622.53	\$622.53	\$622.53
22105 PRODUCTOS DIVERSOS PARA ALIMEN	\$7,470.40	\$0.00	\$7,470.40	\$622.53	\$622.53	\$622.53	\$622.53	\$622.53	\$622.53	\$622.53	\$622.53	\$622.53	\$622.53	\$622.53	\$622.53
24000 MATERIALES Y ARTICULOS DE CONSTR	\$198,796.00	\$0.00	\$198,796.00	\$16,566.34	\$16,566.34	\$16,566.34	\$16,566.34	\$16,566.34	\$16,566.34	\$16,566.34	\$16,566.34	\$16,566.34	\$16,566.34	\$16,566.34	\$16,566.34



MUNICIPIO DE EL NAYAR
ESTADO DE NAYARIT

Estado Analítico del Ejercicio del Presupuesto Disponible por Capítulo del Gasto

Del 01/ene/2018 Al 31/mar/2018


Fecha y 31/mar/2018

hora de Impresión 10:48 a.m.



Utr: Supervisor
 Rep: rptAnaliticoPresupuestoEgresosDisponible

Objeto del Gasto	Presupuesto Aprobado	Ampliaciones/Reducciones	Presupuesto Vigente	Ene	Feb	Mar	Abr	May	Jun	Jul	Ago	Sep	Oct	Nov	Dic
24200 CEMENTO Y PRODUCTOS DE CONCRE	\$32,400.00	\$0.00	\$32,400.00	\$2,700.00	\$2,700.00	\$2,700.00	\$2,700.00	\$2,700.00	\$2,700.00	\$2,700.00	\$2,700.00	\$2,700.00	\$2,700.00	\$2,700.00	\$2,700.00
24201 CEMENTO Y PRODUCTOS DE CONCRE	\$32,400.00	\$0.00	\$32,400.00	\$2,700.00	\$2,700.00	\$2,700.00	\$2,700.00	\$2,700.00	\$2,700.00	\$2,700.00	\$2,700.00	\$2,700.00	\$2,700.00	\$2,700.00	\$2,700.00
24300 CAL, YESO Y PRODUCTOS DE YESO	\$3,550.00	\$0.00	\$3,550.00	\$295.83	\$295.83	\$295.83	\$295.83	\$295.83	\$295.83	\$295.83	\$295.83	\$295.83	\$295.83	\$295.83	\$295.83
24301 CAL, YESO Y PRODUCTOS DE YESO	\$3,550.00	\$0.00	\$3,550.00	\$295.83	\$295.83	\$295.83	\$295.83	\$295.83	\$295.83	\$295.83	\$295.83	\$295.83	\$295.83	\$295.83	\$295.83
24600 MATERIAL ELÉCTRICO Y ELECTRÓNICO	\$2,500.00	\$0.00	\$2,500.00	\$208.34	\$208.34	\$208.34	\$208.34	\$208.34	\$208.34	\$208.34	\$208.34	\$208.34	\$208.34	\$208.34	\$208.26
24601 ACCESORIOS Y MATERIAL ELÉCTRICO	\$2,500.00	\$0.00	\$2,500.00	\$208.34	\$208.34	\$208.34	\$208.34	\$208.34	\$208.34	\$208.34	\$208.34	\$208.34	\$208.34	\$208.34	\$208.26
24700 ARTÍCULOS METÁLICOS PARA LA CON	\$98,466.00	\$0.00	\$98,466.00	\$8,205.50	\$8,205.50	\$8,205.50	\$8,205.50	\$8,205.50	\$8,205.50	\$8,205.50	\$8,205.50	\$8,205.50	\$8,205.50	\$8,205.50	\$8,205.50
24701 MATERIAL DE FERRETERÍA PARA LA C	\$12,500.00	\$0.00	\$12,500.00	\$1,041.67	\$1,041.67	\$1,041.67	\$1,041.67	\$1,041.67	\$1,041.67	\$1,041.67	\$1,041.67	\$1,041.67	\$1,041.67	\$1,041.67	\$1,041.63
24702 PRODUCTOS MINERALES PARA LA COI	\$58,966.00	\$0.00	\$58,966.00	\$4,913.83	\$4,913.83	\$4,913.83	\$4,913.83	\$4,913.83	\$4,913.83	\$4,913.83	\$4,913.83	\$4,913.83	\$4,913.83	\$4,913.83	\$4,913.87
24704 REFACCIONES Y ESTRUCTURAS PARA	\$27,000.00	\$0.00	\$27,000.00	\$2,250.00	\$2,250.00	\$2,250.00	\$2,250.00	\$2,250.00	\$2,250.00	\$2,250.00	\$2,250.00	\$2,250.00	\$2,250.00	\$2,250.00	\$2,250.00
24800 MATERIALES COMPLEMENTARIOS	\$54,600.00	\$0.00	\$54,600.00	\$4,550.00	\$4,550.00	\$4,550.00	\$4,550.00	\$4,550.00	\$4,550.00	\$4,550.00	\$4,550.00	\$4,550.00	\$4,550.00	\$4,550.00	\$4,550.00
24807 PRODUCTOS DE PLÁSTICO, PVC Y SIMI	\$7,280.00	\$0.00	\$7,280.00	\$606.67	\$606.67	\$606.67	\$606.67	\$606.67	\$606.67	\$606.67	\$606.67	\$606.67	\$606.67	\$606.67	\$606.63
24900 OTROS MATERIALES Y ARTÍCULOS DE	\$5,280.00	\$0.00	\$5,280.00	\$440.00	\$440.00	\$440.00	\$440.00	\$440.00	\$440.00	\$440.00	\$440.00	\$440.00	\$440.00	\$440.00	\$440.00
24901 OTROS MATERIALES DE FERRETERÍA	\$2,000.00	\$0.00	\$2,000.00	\$166.67	\$166.67	\$166.67	\$166.67	\$166.67	\$166.67	\$166.67	\$166.67	\$166.67	\$166.67	\$166.67	\$166.63
24904 OTROS PRODUCTOS QUÍMICOS PARA	\$6,480.00	\$0.00	\$6,480.00	\$540.00	\$540.00	\$540.00	\$540.00	\$540.00	\$540.00	\$540.00	\$540.00	\$540.00	\$540.00	\$540.00	\$540.00
25300 PRODUCTOS QUÍMICOS, FARMACÉUTI	\$1,000.00	\$0.00	\$1,000.00	\$83.33	\$83.33	\$83.33	\$83.33	\$83.33	\$83.33	\$83.33	\$83.33	\$83.33	\$83.33	\$83.33	\$83.37
25301 MEDICINAS Y PRODUCTOS FARMACÉ	\$1,000.00	\$0.00	\$1,000.00	\$83.33	\$83.33	\$83.33	\$83.33	\$83.33	\$83.33	\$83.33	\$83.33	\$83.33	\$83.33	\$83.33	\$83.37
25600 FIBRAS SINTÉTICAS, HULES, PLÁSTIC	\$480.00	\$0.00	\$480.00	\$40.00	\$40.00	\$40.00	\$40.00	\$40.00	\$40.00	\$40.00	\$40.00	\$40.00	\$40.00	\$40.00	\$40.00
25601 FIBRAS SINTÉTICAS, HULES, PLÁSTIC	\$480.00	\$0.00	\$480.00	\$40.00	\$40.00	\$40.00	\$40.00	\$40.00	\$40.00	\$40.00	\$40.00	\$40.00	\$40.00	\$40.00	\$40.00
25900 OTROS PRODUCTOS QUÍMICOS	\$5,000.00	\$0.00	\$5,000.00	\$416.67	\$416.67	\$416.67	\$416.67	\$416.67	\$416.67	\$416.67	\$416.67	\$416.67	\$416.67	\$416.67	\$416.63
25901 OTRAS SUSTANCIAS Y PRODUCTOS (\$5,000.00	\$0.00	\$5,000.00	\$416.67	\$416.67	\$416.67	\$416.67	\$416.67	\$416.67	\$416.67	\$416.67	\$416.67	\$416.67	\$416.67	\$416.63
26000 COMBUSTIBLES, LUBRICANTES Y ADITI	\$161,200.00	\$0.00	\$161,200.00	\$13,433.33	\$13,433.33	\$13,433.33	\$13,433.33	\$13,433.33	\$13,433.33	\$13,433.33	\$13,433.33	\$13,433.33	\$13,433.33	\$13,433.33	\$13,433.37
26100 COMBUSTIBLES, LUBRICANTES Y ADITI	\$161,200.00	\$0.00	\$161,200.00	\$13,433.33	\$13,433.33	\$13,433.33	\$13,433.33	\$13,433.33	\$13,433.33	\$13,433.33	\$13,433.33	\$13,433.33	\$13,433.33	\$13,433.33	\$13,433.37
26101 COMBUSTIBLES, LUBRICANTES Y ADITI	\$161,200.00	\$0.00	\$161,200.00	\$13,433.33	\$13,433.33	\$13,433.33	\$13,433.33	\$13,433.33	\$13,433.33	\$13,433.33	\$13,433.33	\$13,433.33	\$13,433.33	\$13,433.33	\$13,433.37
27000 VESTUARIO, BLANCOS, PRENDAS DE PF	\$14,560.00	\$0.00	\$14,560.00	\$1,213.34	\$1,213.34	\$1,213.34	\$1,213.34	\$1,213.34	\$1,213.34	\$1,213.34	\$1,213.34	\$1,213.34	\$1,213.34	\$1,213.34	\$1,213.26
27100 VESTUARIO Y UNIFORMES	\$12,780.00	\$0.00	\$12,780.00	\$1,065.00	\$1,065.00	\$1,065.00	\$1,065.00	\$1,065.00	\$1,065.00	\$1,065.00	\$1,065.00	\$1,065.00	\$1,065.00	\$1,065.00	\$1,065.00
27103 MATERIAL DE FERRETERÍA PARA USO	\$500.00	\$0.00	\$500.00	\$41.67	\$41.67	\$41.67	\$41.67	\$41.67	\$41.67	\$41.67	\$41.67	\$41.67	\$41.67	\$41.67	\$41.63
27105 PRODUCTOS DE ANIMALES INDUSTRIA	\$4,450.00	\$0.00	\$4,450.00	\$370.83	\$370.83	\$370.83	\$370.83	\$370.83	\$370.83	\$370.83	\$370.83	\$370.83	\$370.83	\$370.83	\$370.87
27106 PRODUCTOS TEXTILES ADQUIRIDOS C	\$7,830.00	\$0.00	\$7,830.00	\$652.50	\$652.50	\$652.50	\$652.50	\$652.50	\$652.50	\$652.50	\$652.50	\$652.50	\$652.50	\$652.50	\$652.50
27200 PRENDAS DE SEGURIDAD Y PROTECCI	\$1,780.00	\$0.00	\$1,780.00	\$148.34	\$148.34	\$148.34	\$148.34	\$148.34	\$148.34	\$148.34	\$148.34	\$148.34	\$148.34	\$148.34	\$148.26
27202 ARTÍCULOS PARA SEGURIDAD Y PROT	\$200.00	\$0.00	\$200.00	\$16.67	\$16.67	\$16.67	\$16.67	\$16.67	\$16.67	\$16.67	\$16.67	\$16.67	\$16.67	\$16.67	\$16.63
27203 MATERIAL DE MANTENIMIENTO PARA	\$880.00	\$0.00	\$880.00	\$73.33	\$73.33	\$73.33	\$73.33	\$73.33	\$73.33	\$73.33	\$73.33	\$73.33	\$73.33	\$73.33	\$73.37
27204 MATERIAL QUIRÚRGICO Y DE LABORAT	\$500.00	\$0.00	\$500.00	\$41.67	\$41.67	\$41.67	\$41.67	\$41.67	\$41.67	\$41.67	\$41.67	\$41.67	\$41.67	\$41.67	\$41.63
27205 PRODUCTOS DE PAPEL Y DE HULE PA	\$200.00	\$0.00	\$200.00	\$16.67	\$16.67	\$16.67	\$16.67	\$16.67	\$16.67	\$16.67	\$16.67	\$16.67	\$16.67	\$16.67	\$16.63



MUNICIPIO DE EL NAYAR
ESTADO DE NAYARIT


Estado Analítico del Ejercicio del Presupuesto Disponible por Capítulo del Gasto
Del 01/ene/2018 Al 31/mar/2018



Utr Supervisor
Rep rptAnalíticoPresupuestoEgresosDisponible

Fecha y 31/mar/2018
hora de Impresión 10:48 a.m.

Objeto del Gasto	Presupuesto Aprobado	Ampliaciones/Reducciones	Presupuesto Vigente	Ene	Feb	Mar	Abr	May	Jun	Jul	Ago	Sep	Oct	Nov	Dic
29000	\$90,526.00	\$0.00	\$90,526.00	\$7,543.85	\$7,543.85	\$7,543.85	\$7,543.85	\$7,543.85	\$7,543.85	\$7,543.85	\$7,543.85	\$7,543.85	\$7,543.85	\$7,543.85	\$7,543.85
29100	\$22,859.00	\$0.00	\$22,859.00	\$1,904.92	\$1,904.92	\$1,904.92	\$1,904.92	\$1,904.92	\$1,904.92	\$1,904.92	\$1,904.92	\$1,904.92	\$1,904.92	\$1,904.92	\$1,904.92
29101	\$20,859.00	\$0.00	\$20,859.00	\$1,738.25	\$1,738.25	\$1,738.25	\$1,738.25	\$1,738.25	\$1,738.25	\$1,738.25	\$1,738.25	\$1,738.25	\$1,738.25	\$1,738.25	\$1,738.25
29107	\$2,000.00	\$0.00	\$2,000.00	\$166.67	\$166.67	\$166.67	\$166.67	\$166.67	\$166.67	\$166.67	\$166.67	\$166.67	\$166.67	\$166.67	\$166.67
29200	\$500.00	\$0.00	\$500.00	\$41.67	\$41.67	\$41.67	\$41.67	\$41.67	\$41.67	\$41.67	\$41.67	\$41.67	\$41.67	\$41.67	\$41.67
29202	\$500.00	\$0.00	\$500.00	\$41.67	\$41.67	\$41.67	\$41.67	\$41.67	\$41.67	\$41.67	\$41.67	\$41.67	\$41.67	\$41.67	\$41.67
29400	\$1,500.00	\$0.00	\$1,500.00	\$125.00	\$125.00	\$125.00	\$125.00	\$125.00	\$125.00	\$125.00	\$125.00	\$125.00	\$125.00	\$125.00	\$125.00
29403	\$1,500.00	\$0.00	\$1,500.00	\$125.00	\$125.00	\$125.00	\$125.00	\$125.00	\$125.00	\$125.00	\$125.00	\$125.00	\$125.00	\$125.00	\$125.00
29600	\$50,667.00	\$0.00	\$50,667.00	\$4,222.26	\$4,222.26	\$4,222.26	\$4,222.26	\$4,222.26	\$4,222.26	\$4,222.26	\$4,222.26	\$4,222.26	\$4,222.26	\$4,222.26	\$4,222.26
29601	\$7,167.00	\$0.00	\$7,167.00	\$597.25	\$597.25	\$597.25	\$597.25	\$597.25	\$597.25	\$597.25	\$597.25	\$597.25	\$597.25	\$597.25	\$597.25
29602	\$35,000.00	\$0.00	\$35,000.00	\$2,916.67	\$2,916.67	\$2,916.67	\$2,916.67	\$2,916.67	\$2,916.67	\$2,916.67	\$2,916.67	\$2,916.67	\$2,916.67	\$2,916.67	\$2,916.67
29603	\$500.00	\$0.00	\$500.00	\$41.67	\$41.67	\$41.67	\$41.67	\$41.67	\$41.67	\$41.67	\$41.67	\$41.67	\$41.67	\$41.67	\$41.67
29608	\$8,000.00	\$0.00	\$8,000.00	\$666.67	\$666.67	\$666.67	\$666.67	\$666.67	\$666.67	\$666.67	\$666.67	\$666.67	\$666.67	\$666.67	\$666.67
29800	\$15,000.00	\$0.00	\$15,000.00	\$1,250.00	\$1,250.00	\$1,250.00	\$1,250.00	\$1,250.00	\$1,250.00	\$1,250.00	\$1,250.00	\$1,250.00	\$1,250.00	\$1,250.00	\$1,250.00
29803	\$15,000.00	\$0.00	\$15,000.00	\$1,250.00	\$1,250.00	\$1,250.00	\$1,250.00	\$1,250.00	\$1,250.00	\$1,250.00	\$1,250.00	\$1,250.00	\$1,250.00	\$1,250.00	\$1,250.00
30000	\$846,500.00	\$0.00	\$846,500.00	\$70,541.69	\$70,541.69	\$70,541.69	\$70,541.69	\$70,541.69	\$70,541.69	\$70,541.69	\$70,541.69	\$70,541.69	\$70,541.69	\$70,541.69	\$70,541.69
31000	\$620,500.00	\$0.00	\$620,500.00	\$51,708.34	\$51,708.34	\$51,708.34	\$51,708.34	\$51,708.34	\$51,708.34	\$51,708.34	\$51,708.34	\$51,708.34	\$51,708.34	\$51,708.34	\$51,708.34
31100	\$620,000.00	\$0.00	\$620,000.00	\$51,666.67	\$51,666.67	\$51,666.67	\$51,666.67	\$51,666.67	\$51,666.67	\$51,666.67	\$51,666.67	\$51,666.67	\$51,666.67	\$51,666.67	\$51,666.67
31101	\$620,000.00	\$0.00	\$620,000.00	\$51,666.67	\$51,666.67	\$51,666.67	\$51,666.67	\$51,666.67	\$51,666.67	\$51,666.67	\$51,666.67	\$51,666.67	\$51,666.67	\$51,666.67	\$51,666.67
31500	\$500.00	\$0.00	\$500.00	\$41.67	\$41.67	\$41.67	\$41.67	\$41.67	\$41.67	\$41.67	\$41.67	\$41.67	\$41.67	\$41.67	\$41.67
31501	\$500.00	\$0.00	\$500.00	\$41.67	\$41.67	\$41.67	\$41.67	\$41.67	\$41.67	\$41.67	\$41.67	\$41.67	\$41.67	\$41.67	\$41.67
32000	\$20,000.00	\$0.00	\$20,000.00	\$1,666.67	\$1,666.67	\$1,666.67	\$1,666.67	\$1,666.67	\$1,666.67	\$1,666.67	\$1,666.67	\$1,666.67	\$1,666.67	\$1,666.67	\$1,666.67
32500	\$20,000.00	\$0.00	\$20,000.00	\$1,666.67	\$1,666.67	\$1,666.67	\$1,666.67	\$1,666.67	\$1,666.67	\$1,666.67	\$1,666.67	\$1,666.67	\$1,666.67	\$1,666.67	\$1,666.67
32501	\$20,000.00	\$0.00	\$20,000.00	\$1,666.67	\$1,666.67	\$1,666.67	\$1,666.67	\$1,666.67	\$1,666.67	\$1,666.67	\$1,666.67	\$1,666.67	\$1,666.67	\$1,666.67	\$1,666.67
33000	\$59,000.00	\$0.00	\$59,000.00	\$4,916.67	\$4,916.67	\$4,916.67	\$4,916.67	\$4,916.67	\$4,916.67	\$4,916.67	\$4,916.67	\$4,916.67	\$4,916.67	\$4,916.67	\$4,916.67
33100	\$25,000.00	\$0.00	\$25,000.00	\$2,166.67	\$2,166.67	\$2,166.67	\$2,166.67	\$2,166.67	\$2,166.67	\$2,166.67	\$2,166.67	\$2,166.67	\$2,166.67	\$2,166.67	\$2,166.67
33102	\$25,000.00	\$0.00	\$25,000.00	\$2,166.67	\$2,166.67	\$2,166.67	\$2,166.67	\$2,166.67	\$2,166.67	\$2,166.67	\$2,166.67	\$2,166.67	\$2,166.67	\$2,166.67	\$2,166.67
33800	\$32,000.00	\$0.00	\$32,000.00	\$2,666.67	\$2,666.67	\$2,666.67	\$2,666.67	\$2,666.67	\$2,666.67	\$2,666.67	\$2,666.67	\$2,666.67	\$2,666.67	\$2,666.67	\$2,666.67
33803	\$7,000.00	\$0.00	\$7,000.00	\$1,666.67	\$1,666.67	\$1,666.67	\$1,666.67	\$1,666.67	\$1,666.67	\$1,666.67	\$1,666.67	\$1,666.67	\$1,666.67	\$1,666.67	\$1,666.67
33804	\$30,000.00	\$0.00	\$30,000.00	\$2,500.00	\$2,500.00	\$2,500.00	\$2,500.00	\$2,500.00	\$2,500.00	\$2,500.00	\$2,500.00	\$2,500.00	\$2,500.00	\$2,500.00	\$2,500.00
33900	\$1,000.00	\$0.00	\$1,000.00	\$83.33	\$83.33	\$83.33	\$83.33	\$83.33	\$83.33	\$83.33	\$83.33	\$83.33	\$83.33	\$83.33	\$83.33
33901	\$1,000.00	\$0.00	\$1,000.00	\$83.33	\$83.33	\$83.33	\$83.33	\$83.33	\$83.33	\$83.33	\$83.33	\$83.33	\$83.33	\$83.33	\$83.33
34000	\$21,000.00	\$0.00	\$21,000.00	\$1,750.00	\$1,750.00	\$1,750.00	\$1,750.00	\$1,750.00	\$1,750.00	\$1,750.00	\$1,750.00	\$1,750.00	\$1,750.00	\$1,750.00	\$1,750.00
34100	\$9,000.00	\$0.00	\$9,000.00	\$750.00	\$750.00	\$750.00	\$750.00	\$750.00	\$750.00	\$750.00	\$750.00	\$750.00	\$750.00	\$750.00	\$750.00
34101	\$9,000.00	\$0.00	\$9,000.00	\$750.00	\$750.00	\$750.00	\$750.00	\$750.00	\$750.00	\$750.00	\$750.00	\$750.00	\$750.00	\$750.00	\$750.00



MUNICIPIO DE EL NAYAR
ESTADO DE NAYARIT

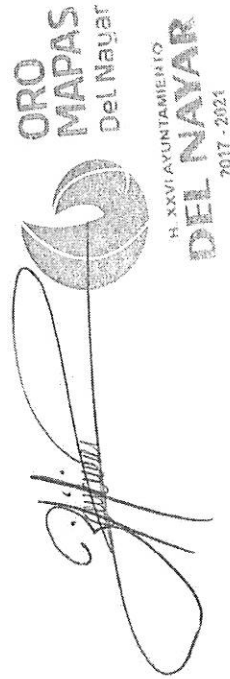
Estado Analítico del Ejercicio del Presupuesto Disponible por Capítulo del Gasto
Del 01/ene/2018 Al 31/mar/2018



Utr Supervisor
Rep rptAnalíticoPresupuestoEgresosDisponible

Fecha y 31/mar/2018
Hora de Impresión 10:48 a.m.

Objeto del Gasto	Presupuesto Aprobado	Ampliaciones/Reducciones	Presupuesto Vigente	Ene	Feb	Mar	Abr	May	Jun	Jul	Ago	Sep	Oct	Nov	Dic
34700 FLETES Y MANIOBRAS	\$12,000.00	\$0.00	\$12,000.00	\$1,000.00	\$1,000.00	\$1,000.00	\$1,000.00	\$1,000.00	\$1,000.00	\$1,000.00	\$1,000.00	\$1,000.00	\$1,000.00	\$1,000.00	\$1,000.00
34701 FLETES Y MANIOBRAS	\$12,000.00	\$0.00	\$12,000.00	\$1,000.00	\$1,000.00	\$1,000.00	\$1,000.00	\$1,000.00	\$1,000.00	\$1,000.00	\$1,000.00	\$1,000.00	\$1,000.00	\$1,000.00	\$1,000.00
35000 SERVICIOS DE INSTALACION, REPARAC	\$65,000.00	\$0.00	\$65,000.00	\$5,416.67	\$5,416.67	\$5,416.67	\$5,416.67	\$5,416.67	\$5,416.67	\$5,416.67	\$5,416.67	\$5,416.67	\$5,416.67	\$5,416.67	\$5,416.67
35100 CONSERVACION Y MANTENIMIENTO MI	\$20,000.00	\$0.00	\$20,000.00	\$1,666.67	\$1,666.67	\$1,666.67	\$1,666.67	\$1,666.67	\$1,666.67	\$1,666.67	\$1,666.67	\$1,666.67	\$1,666.67	\$1,666.67	\$1,666.67
35102 MANTENIMIENTO Y CONSERVACION DI	\$20,000.00	\$0.00	\$20,000.00	\$1,666.67	\$1,666.67	\$1,666.67	\$1,666.67	\$1,666.67	\$1,666.67	\$1,666.67	\$1,666.67	\$1,666.67	\$1,666.67	\$1,666.67	\$1,666.67
35300 INSTALACION, REPARACION Y MANTEN	\$3,000.00	\$0.00	\$3,000.00	\$250.00	\$250.00	\$250.00	\$250.00	\$250.00	\$250.00	\$250.00	\$250.00	\$250.00	\$250.00	\$250.00	\$250.00
35301 INSTALACION, REPARACION Y MANTEN	\$3,000.00	\$0.00	\$3,000.00	\$250.00	\$250.00	\$250.00	\$250.00	\$250.00	\$250.00	\$250.00	\$250.00	\$250.00	\$250.00	\$250.00	\$250.00
35500 REPARACION Y MANTENIMIENTO DE EI	\$30,000.00	\$0.00	\$30,000.00	\$2,500.00	\$2,500.00	\$2,500.00	\$2,500.00	\$2,500.00	\$2,500.00	\$2,500.00	\$2,500.00	\$2,500.00	\$2,500.00	\$2,500.00	\$2,500.00
35501 REPARACION Y MANTENIMIENTO DE EI	\$30,000.00	\$0.00	\$30,000.00	\$2,500.00	\$2,500.00	\$2,500.00	\$2,500.00	\$2,500.00	\$2,500.00	\$2,500.00	\$2,500.00	\$2,500.00	\$2,500.00	\$2,500.00	\$2,500.00
35700 INSTALACION, REPARACION Y MANTEN	\$12,000.00	\$0.00	\$12,000.00	\$1,000.00	\$1,000.00	\$1,000.00	\$1,000.00	\$1,000.00	\$1,000.00	\$1,000.00	\$1,000.00	\$1,000.00	\$1,000.00	\$1,000.00	\$1,000.00
35701 MANTENIMIENTO Y CONSERVACION DI	\$12,000.00	\$0.00	\$12,000.00	\$1,000.00	\$1,000.00	\$1,000.00	\$1,000.00	\$1,000.00	\$1,000.00	\$1,000.00	\$1,000.00	\$1,000.00	\$1,000.00	\$1,000.00	\$1,000.00
37000 SERVICIOS DE TRASLADO Y VIATICOS	\$55,000.00	\$0.00	\$55,000.00	\$4,583.34	\$4,583.34	\$4,583.34	\$4,583.34	\$4,583.34	\$4,583.34	\$4,583.34	\$4,583.34	\$4,583.34	\$4,583.34	\$4,583.34	\$4,583.34
37200 PASAJES TERRESTRES	\$20,000.00	\$0.00	\$20,000.00	\$1,666.67	\$1,666.67	\$1,666.67	\$1,666.67	\$1,666.67	\$1,666.67	\$1,666.67	\$1,666.67	\$1,666.67	\$1,666.67	\$1,666.67	\$1,666.67
37201 PASAJES TERRESTRES	\$20,000.00	\$0.00	\$20,000.00	\$1,666.67	\$1,666.67	\$1,666.67	\$1,666.67	\$1,666.67	\$1,666.67	\$1,666.67	\$1,666.67	\$1,666.67	\$1,666.67	\$1,666.67	\$1,666.67
37500 VIATICOS EN EL PAIS	\$35,000.00	\$0.00	\$35,000.00	\$2,916.67	\$2,916.67	\$2,916.67	\$2,916.67	\$2,916.67	\$2,916.67	\$2,916.67	\$2,916.67	\$2,916.67	\$2,916.67	\$2,916.67	\$2,916.67
37501 VIATICOS EN EL PAIS	\$35,000.00	\$0.00	\$35,000.00	\$2,916.67	\$2,916.67	\$2,916.67	\$2,916.67	\$2,916.67	\$2,916.67	\$2,916.67	\$2,916.67	\$2,916.67	\$2,916.67	\$2,916.67	\$2,916.67
39000 OTROS SERVICIOS GENERALES	\$6,000.00	\$0.00	\$6,000.00	\$500.00	\$500.00	\$500.00	\$500.00	\$500.00	\$500.00	\$500.00	\$500.00	\$500.00	\$500.00	\$500.00	\$500.00
39200 IMPUESTOS Y DERECHOS	\$6,000.00	\$0.00	\$6,000.00	\$500.00	\$500.00	\$500.00	\$500.00	\$500.00	\$500.00	\$500.00	\$500.00	\$500.00	\$500.00	\$500.00	\$500.00
39202 OTROS IMPUESTOS Y DERECHOS	\$6,000.00	\$0.00	\$6,000.00	\$500.00	\$500.00	\$500.00	\$500.00	\$500.00	\$500.00	\$500.00	\$500.00	\$500.00	\$500.00	\$500.00	\$500.00
50000 BIENES MUEBLES, INMUEBLES E IN	\$92,509.00	\$0.00	\$92,509.00	\$7,709.08	\$7,709.08	\$7,709.08	\$7,709.08	\$7,709.08	\$7,709.08	\$7,709.08	\$7,709.08	\$7,709.08	\$7,709.08	\$7,709.08	\$7,709.12
51000 MOBILIARIO Y EQUIPO DE ADMINISTRAC	\$42,511.00	\$0.00	\$42,511.00	\$3,542.58	\$3,542.58	\$3,542.58	\$3,542.58	\$3,542.58	\$3,542.58	\$3,542.58	\$3,542.58	\$3,542.58	\$3,542.58	\$3,542.58	\$3,542.62
51100 Muebles de oficina y estantería	\$11,914.00	\$0.00	\$11,914.00	\$992.83	\$992.83	\$992.83	\$992.83	\$992.83	\$992.83	\$992.83	\$992.83	\$992.83	\$992.83	\$992.83	\$992.87
51107 MOBILIARIO Y EQUIPO	\$11,914.00	\$0.00	\$11,914.00	\$992.83	\$992.83	\$992.83	\$992.83	\$992.83	\$992.83	\$992.83	\$992.83	\$992.83	\$992.83	\$992.83	\$992.87
51500 Equipo de cómputo y de tecnologías de la i	\$21,000.00	\$0.00	\$21,000.00	\$1,750.00	\$1,750.00	\$1,750.00	\$1,750.00	\$1,750.00	\$1,750.00	\$1,750.00	\$1,750.00	\$1,750.00	\$1,750.00	\$1,750.00	\$1,750.00
51503 EQUIPO DE COMPUTACION	\$21,000.00	\$0.00	\$21,000.00	\$1,750.00	\$1,750.00	\$1,750.00	\$1,750.00	\$1,750.00	\$1,750.00	\$1,750.00	\$1,750.00	\$1,750.00	\$1,750.00	\$1,750.00	\$1,750.00
51900 Otros mobiliarios y equipos de administraci	\$9,597.00	\$0.00	\$9,597.00	\$799.75	\$799.75	\$799.75	\$799.75	\$799.75	\$799.75	\$799.75	\$799.75	\$799.75	\$799.75	\$799.75	\$799.75
51901 OTROS EQUIPOS DE COMUNICACION	\$3,597.00	\$0.00	\$3,597.00	\$299.75	\$299.75	\$299.75	\$299.75	\$299.75	\$299.75	\$299.75	\$299.75	\$299.75	\$299.75	\$299.75	\$299.75
51907 OTROS EQUIPOS Y HERRAMIENTAS	\$3,000.00	\$0.00	\$3,000.00	\$250.00	\$250.00	\$250.00	\$250.00	\$250.00	\$250.00	\$250.00	\$250.00	\$250.00	\$250.00	\$250.00	\$250.00
51908 OTRO MOBILIARIO Y EQUIPO	\$3,000.00	\$0.00	\$3,000.00	\$250.00	\$250.00	\$250.00	\$250.00	\$250.00	\$250.00	\$250.00	\$250.00	\$250.00	\$250.00	\$250.00	\$250.00
52000 MOBILIARIO Y EQUIPO EDUCACIONAL Y	\$7,998.00	\$0.00	\$7,998.00	\$666.50	\$666.50	\$666.50	\$666.50	\$666.50	\$666.50	\$666.50	\$666.50	\$666.50	\$666.50	\$666.50	\$666.50
52300 Cámaras fotográficas y de vídeo	\$7,998.00	\$0.00	\$7,998.00	\$666.50	\$666.50	\$666.50	\$666.50	\$666.50	\$666.50	\$666.50	\$666.50	\$666.50	\$666.50	\$666.50	\$666.50
52301 CÁMARAS FOTOGRAFICAS Y DE VIDEO	\$7,998.00	\$0.00	\$7,998.00	\$666.50	\$666.50	\$666.50	\$666.50	\$666.50	\$666.50	\$666.50	\$666.50	\$666.50	\$666.50	\$666.50	\$666.50
56000 MAQUINARIA, OTROS EQUIPOS Y HERR,	\$32,000.00	\$0.00	\$32,000.00	\$2,666.67	\$2,666.67	\$2,666.67	\$2,666.67	\$2,666.67	\$2,666.67	\$2,666.67	\$2,666.67	\$2,666.67	\$2,666.67	\$2,666.67	\$2,666.67
56500 Equipo de comunicación y telecomunicació	\$2,000.00	\$0.00	\$2,000.00	\$166.67	\$166.67	\$166.67	\$166.67	\$166.67	\$166.67	\$166.67	\$166.67	\$166.67	\$166.67	\$166.67	\$166.67
56502 EQUIPO DE COMUNICACION	\$2,000.00	\$0.00	\$2,000.00	\$166.67	\$166.67	\$166.67	\$166.67	\$166.67	\$166.67	\$166.67	\$166.67	\$166.67	\$166.67	\$166.67	\$166.67





Udr. Supervisor
 Rep. pAnaliticoPresupuestoEgresosDisponible

MUNICIPIO DE EL NAYAR
ESTADO DE NAYARIT
 Estado Analítico del Ejercicio del Presupuesto Disponible por Capitulo del Gasto
 Del 01/ene/2018 Al 31/mar/2018

Fecha y hora de Impresión | 31/mar/2018 | 10:48 a.m.

Objeto del Gasto	Presupuesto Aprobado	Ampliaciones/Reducciones	Presupuesto Vigente	Ene	Feb	Mar	Abr	May	Jun	Jul	Ago	Sep	Oct	Nov	Dic
56600 Equipos de generación eléctrica, aparatos	\$10,000.00	\$0.00	\$10,000.00	\$833.33	\$833.33	\$833.33	\$833.33	\$833.33	\$833.33	\$833.33	\$833.33	\$833.33	\$833.33	\$833.33	\$833.37
56604 EQUIPOS, APARATOS Y ACCESORIOS I	\$10,000.00	\$0.00	\$10,000.00	\$833.33	\$833.33	\$833.33	\$833.33	\$833.33	\$833.33	\$833.33	\$833.33	\$833.33	\$833.33	\$833.33	\$833.37
56700 Herramientas y máquinas-herramienta	\$20,000.00	\$0.00	\$20,000.00	\$1,666.67	\$1,666.67	\$1,666.67	\$1,666.67	\$1,666.67	\$1,666.67	\$1,666.67	\$1,666.67	\$1,666.67	\$1,666.67	\$1,666.67	\$1,666.63
56704 HERRAMIENTAS Y MÁQUINAS - HERRAI	\$20,000.00	\$0.00	\$20,000.00	\$1,666.67	\$1,666.67	\$1,666.67	\$1,666.67	\$1,666.67	\$1,666.67	\$1,666.67	\$1,666.67	\$1,666.67	\$1,666.67	\$1,666.67	\$1,666.63
59000 ACTIVOS INTANGIBLES	\$10,000.00	\$0.00	\$10,000.00	\$833.33	\$833.33	\$833.33	\$833.33	\$833.33	\$833.33	\$833.33	\$833.33	\$833.33	\$833.33	\$833.33	\$833.37
59100 Software	\$10,000.00	\$0.00	\$10,000.00	\$833.33	\$833.33	\$833.33	\$833.33	\$833.33	\$833.33	\$833.33	\$833.33	\$833.33	\$833.33	\$833.33	\$833.37
59101 SOFTWARE	\$10,000.00	\$0.00	\$10,000.00	\$833.33	\$833.33	\$833.33	\$833.33	\$833.33	\$833.33	\$833.33	\$833.33	\$833.33	\$833.33	\$833.33	\$833.37
Total	\$7,844,730.30	\$0.00	\$7,844,730.30	\$237,060.96	\$237,060.96	\$237,060.96	\$237,060.96	\$237,060.96	\$237,060.96	\$237,060.96	\$237,060.96	\$237,060.96	\$237,060.96	\$237,060.96	\$237,060.96



H. XXVI AYUNTAMIENTO
DEL NAYAR
 2017 - 2021

[Handwritten Signature]
 C. HUGO LIBERATO ZEFERINO PANUCCO
 DIRECTOR DE OROMAPAS DE EL NAYAR



Usr: NAYAR 3

Rep: rptPolizaContinua.

**MUNICIPIO DEL NAYAR
ESTADO DE NAYARIT**
Póliza: E00887 Del 27/MAR./2018

Fecha y hora de Impresión | 31/mar./2018
04:14 p. m.
Página | 1

Concepto: PAGO DE NOMINA 2DA QUINCENA MARZO

Beneficiario: PERSONAL DE CONFIANZA Y BASE

Cheque :

No	Cuenta	Descripción de la cuenta	Cargo	Abono	Concepto del movimiento
0001	8270-1501-E0101-01-11101-1	DIETAS G. Corriente	\$68,739.00		NOMINA
0002	8270-1501-E0101-01-11302-1	SUELDOS AL PERSONAL DE	\$35,841.45		NOMINA
0003	8270-1501-E0101-01-13401-1	COMPENSACIONES ORDINARIAS G.	\$300,280.60		NOMINA
0004	8270-1501-E0101-01-13401-1	COMPENSACIONES ORDINARIAS G.	\$81,833.00		NOMINA
0005	8270-1501-O0103-03-11302-1	SUELDOS AL PERSONAL DE	\$24,007.50		NOMINA
0006	8270-1501-O0103-03-13401-1	COMPENSACIONES ORDINARIAS G.	\$5,440.00		NOMINA
0007	8270-1501-F0109-09-11302-1	SUELDOS AL PERSONAL DE	\$21,990.45		NOMINA
0008	8270-1501-F0109-09-13401-1	COMPENSACIONES ORDINARIAS G.	\$409.00		NOMINA
0009	8270-1501-E0110-10-11302-1	SUELDOS AL PERSONAL DE	\$17,769.90		NOMINA
0010	8270-1501-E0106-06-11302-1	SUELDOS AL PERSONAL DE	\$51,959.10		NOMINA
0011	8270-1501-E0106-06-13401-1	COMPENSACIONES ORDINARIAS G.	\$10,500.00		NOMINA
0012	8270-1501-E0105-05-11302-1	SUELDOS AL PERSONAL DE	\$43,809.30		NOMINA
0013	8270-1501-E0105-05-13401-1	COMPENSACIONES ORDINARIAS G.	\$13,264.00		NOMINA
0014	8270-1501-E0108-08-11302-1	SUELDOS AL PERSONAL DE	\$21,557.40		NOMINA
0015	8270-1501-E0108-08-13401-1	COMPENSACIONES ORDINARIAS G.	\$800.00		NOMINA
0016	8270-1501-E0107-07-11302-1	SUELDOS AL PERSONAL DE	\$70,518.90		NOMINA
0017	8270-1501-E0107-07-13401-1	COMPENSACIONES ORDINARIAS G.	\$4,478.80		NOMINA
0018	8270-1501-E0111-11-11302-1	SUELDOS AL PERSONAL DE	\$30,279.15		NOMINA
0019	8270-1501-E0111-11-13401-1	COMPENSACIONES ORDINARIAS G.	\$711.00		NOMINA
0020	8270-1501-E0102-02-11302-1	SUELDOS AL PERSONAL DE	\$99,785.10		NOMINA
0021	8270-1501-E0102-02-13401-1	COMPENSACIONES ORDINARIAS G.	\$17,138.38		NOMINA
0022	8270-1501-E0102-02-13401-1	COMPENSACIONES ORDINARIAS G.	\$1,422.35		NOMINA
0023	8270-1501-M0104-04-11302-1	SUELDOS AL PERSONAL DE	\$78,513.90		NOMINA
0024	8270-1501-M0104-04-13401-1	COMPENSACIONES ORDINARIAS G.	\$17,592.90		NOMINA
0025	1112-14-0001	01401194577 GASTO CORRIENTE		\$812,405.00	NOMINA
0026	1123-08-0035	MA DEL SOCORRO RAFAEL LOPEZ		\$2,000.00	S/C
0027	1123-08-0015	LINO CARRILLO CARRILLO		\$2,500.00	S/C
0028	1123-08-0010	BRUNO GOMEZ ESTRADA		\$10,000.00	S/C
0029	1123-08-0032	CARLOS ENRIQUEZ POZOS DE LA		\$500.00	S/C
0030	1123-08-0033	EZEQUIEL GONZALEZ SALAS		\$1,000.00	S/C
0031	1123-08-0001	ZEFERINO GARCIA SOLIS		\$1,000.00	S/C
0032	1123-08-0034	LAURA ELENA NAVARRETE		\$1,000.00	S/C
0033	1123-08-0019	DANIEL ANTONIO LOPEZ LOPEZ		\$2,000.00	S/C
0034	1123-08-0031	IRMA AGUILAR CARRILLO		\$1,000.00	S/C
0035	1123-08-0003	URIEL JAIME GONZALEZ		\$1,000.00	S/C
0036	2117-71-0001	ISR TRABAJADORES DE		\$165,791.57	S/C
0037	1123-09-0002	SUBSIDIO AL EMPLEO PERSONAL	\$203.79		S/C
0038	1123-08-0025	LORY GRISelda FRAUSTO PANUCCO		\$1,000.00	S/C
0039	1123-08-0020	MARCO ANTONIO ARELLANO		\$1,000.00	S/C
0040	2119-06-0088	LOPEZ GARCIA JOSE LUIS		\$16,301.80	S/C
0041	2119-06-0048	IBARRA GONZALEZ PEDRO		\$346.60	S/C
0043	8240-1501-E0101-01-11101-1	DIETAS G. Corriente	\$68,739.00		Movimiento Directo Automático
0044	8240-1501-E0101-01-11302-1	SUELDOS AL PERSONAL DE	\$35,841.45		Movimiento Directo Automático
0045	8240-1501-E0102-02-11302-1	SUELDOS AL PERSONAL DE	\$99,785.10		Movimiento Directo Automático
0046	8240-1501-E0105-05-11302-1	SUELDOS AL PERSONAL DE	\$43,809.30		Movimiento Directo Automático
0047	8240-1501-E0106-06-11302-1	SUELDOS AL PERSONAL DE	\$51,959.10		Movimiento Directo Automático
0048	8240-1501-E0107-07-11302-1	SUELDOS AL PERSONAL DE	\$70,518.90		Movimiento Directo Automático
0049	8240-1501-E0108-08-11302-1	SUELDOS AL PERSONAL DE	\$21,557.40		Movimiento Directo Automático
0050	8240-1501-E0110-10-11302-1	SUELDOS AL PERSONAL DE	\$17,769.90		Movimiento Directo Automático
0051	8240-1501-E0111-11-11302-1	SUELDOS AL PERSONAL DE	\$30,279.15		Movimiento Directo Automático
0052	8240-1501-F0109-09-11302-1	SUELDOS AL PERSONAL DE	\$21,990.45		Movimiento Directo Automático
0053	8240-1501-M0104-04-11302-1	SUELDOS AL PERSONAL DE	\$78,513.90		Movimiento Directo Automático
0054	8240-1501-O0103-03-11302-1	SUELDOS AL PERSONAL DE	\$24,007.50		Movimiento Directo Automático
0055	8240-1501-E0101-01-13401-1	COMPENSACIONES ORDINARIAS G.	\$300,280.60		Movimiento Directo Automático
0056	8240-1501-E0101-01-13401-1	COMPENSACIONES ORDINARIAS G.	\$81,833.00		Movimiento Directo Automático
0057	8240-1501-E0102-02-13401-1	COMPENSACIONES ORDINARIAS G.	\$17,138.38		Movimiento Directo Automático
0058	8240-1501-E0102-02-13401-1	COMPENSACIONES ORDINARIAS G.	\$1,422.35		Movimiento Directo Automático
0059	8240-1501-E0105-05-13401-1	COMPENSACIONES ORDINARIAS G.	\$13,264.00		Movimiento Directo Automático
0060	8240-1501-E0106-06-13401-1	COMPENSACIONES ORDINARIAS G.	\$10,500.00		Movimiento Directo Automático
0061	8240-1501-E0107-07-13401-1	COMPENSACIONES ORDINARIAS G.	\$4,478.80		Movimiento Directo Automático
0062	8240-1501-E0108-08-13401-1	COMPENSACIONES ORDINARIAS G.	\$800.00		Movimiento Directo Automático
0063	8240-1501-E0111-11-13401-1	COMPENSACIONES ORDINARIAS G.	\$711.00		Movimiento Directo Automático
0064	8240-1501-F0109-09-13401-1	COMPENSACIONES ORDINARIAS G.	\$409.00		Movimiento Directo Automático
0065	8240-1501-M0104-04-13401-1	COMPENSACIONES ORDINARIAS G.	\$17,592.90		Movimiento Directo Automático
0066	8240-1501-O0103-03-13401-1	COMPENSACIONES ORDINARIAS G.	\$5,440.00		Movimiento Directo Automático
0066	8220-1501-E0101-01-11101-1	DIETAS G. Corriente		\$68,739.00	Movimiento Directo Automático

Elaboró: NAYAR 2

Modificó: supervisor