

Oficio Número: DIMPLAN/030/2023.

Asunto: Entrega de Cuenta Pública 2022

Jesús María, Del Nayar, Nayarit; a 18 de marzo de 2023.

C.P.A. EMILIO GONZALEZ VALLES
Tesorero Municipal Del Nayar; Nayarit.

Por este conducto remito a usted información de carácter contable y financiera correspondiente a la información de Cuenta Pública del ejercicio 2022, a efecto de ser incluida en la Cuenta Pública del Municipio de Del Nayar; Nayarit, se anexa la siguiente documentación impresa y en CD:

A) INTRODUCCION

B) CONTENIDO

I. Información contable, con la desagregación siguiente:

- a) Estado de actividades.
- b) Estado de situación financiera.
- c) Estado de variación en la hacienda pública.
- d) Estado de cambios en la situación financiera.
- e) Estado de flujos de efectivo.
- f) Informes sobre pasivos contingentes
- g) Notas a los estados financieros.- El Ente público deberá preparar y presentar los tres tipos de notas que se citan a continuación:

* Notas de desglose

* Notas de memoria (cuentas de orden) y

* Notas de gestión administrativa





IMPLAN

h) Estado analítico del activo.

i) Estado analítico de la deuda, del cual se derivarán las siguientes clasificaciones: 1). Corto 2) largo plazo y 3). Fuentes de financiamiento;

Nota: Este Estado deberá prepararse con la información aplicable a la Entidad, siendo particularmente obligatorio requisitar el renglón denominado "Otros Pasivos" en el que se debe reflejar la suma de todo el endeudamiento restante del ente, es decir, el no originado en operaciones de crédito público (deuda pública)

j) Informes sobre pasivos contingentes. **(NO APLICA)**

k) Conciliación presupuestal de egresos.

l) Conciliación presupuestal de ingresos.

II. Información presupuestaria, con la desagregación siguiente:

a) Estado analítico de ingresos, del que se derivará la presentación en clasificación económica por fuente de financiamiento y concepto, incluyendo los ingresos excedentes generados; de la siguiente manera:

- Por rubro de ingresos.
- Por fuente de financiamiento

b) Estado analítico del ejercicio del presupuesto de egresos del que se derivarán las siguientes clasificaciones:

- Clasificación por objeto del gasto (Capítulo y Concepto).
- Clasificación Económica (por tipo de gasto).
- Clasificación Administrativa.
- Clasificación Funcional (Finalidad y Función).

El estado analítico del ejercicio del presupuesto de egresos deberá identificar los montos y adecuaciones presupuestarias y subejercicios por Ramo y/o Programa;

c) Endeudamiento neto, financiamiento menos amortización, del que derivará la clasificación por su origen en interno y externo; **(NO APLICA)**

d) Intereses de la deuda; **(NO APLICA)**

e) Un Flujo de fondos que resuma todas las operaciones y los indicadores de la postura fiscal.



IMPLAN

- f) En caso de aumento o creación de gasto al presupuesto de egresos, la fuente de ingresos con la que se haya pagado el nuevo gasto, distinguiendo el gasto etiquetado y no etiquetado. **(NO APLICA)**

III. Información programática, con la desagregación siguiente:

- a) Gastos por categoría programática;
- b) Programas y proyectos de inversión; **(NO APLICA)**
- c) Indicadores de resultados. (Indicadores Financieros)

IV. Informe de estados financieros para consolidar

1. Estado de Situación Financiera
2. Estado de Actividades
3. Estado de Variación en la Hacienda Pública
4. Estado de Cambios en la Situación Financiera
5. Estado de Flujos de Efectivo

V. Formatos de la Ley de Disciplina Financiera

1. Estado de Situación Financiera Detallada –LDF
2. Informe Analítico de la Deuda Pública y Otros Pasivos –LDF
3. Informe Analítico de Obligaciones Diferentes de Financiamiento –LDF
4. Balance Presupuestario –LDF
5. Estado Analítico de Ingresos Detallado –LDF
6. Estado Analítico del Ejercicio del Presupuesto de Egresos –LDF
 - a) Clasificación por Objeto del Gasto.
 - b) Clasificación Administrativa.
 - c) Clasificación Funcional.
 - d) Clasificación de Servicios Personales por Categoría.
7. Guía de Cumplimiento de la Ley de Disciplina Financiera de las Entidades Federativas y Municipios

VI) ANEXOS

- 1) Relación de bienes muebles que componen el patrimonio.
- 2) Relación de bienes inmuebles que componen el patrimonio. **(NO APLICA)**
- 3) Relación de Activos Intangibles componen el patrimonio.



IMPLAN

- 4) Relación de cuentas bancarias productivas específicas, en las que se depositaron los recursos federales transferidos, por cualquier concepto. Se anexa en este inciso.
- 5) Relación de esquemas bursátiles y de coberturas financieras. **(NO APLICA)**
- 6) Información adicional que dispongan otras leyes. **(NO APLICA)**
- 7) Avance del cumplimiento de los programas con base en los indicadores aprobados por el Presupuesto de Egresos correspondiente.
- 8) Información relativa al cumplimiento de los convenios en materia de Deuda Estatal Garantizada **(NO APLICA)**
- 9) Balances Presupuestarios de los recursos disponibles negativo, a que se refiere la Ley de Disciplina Financiera de las Entidades Federativas y los Municipios **(NO APLICA)**

D).- REQUERIMIENTOS ADICIONALES

- a) CD (Disco Compacto) que contiene base de datos del sistema SAACG.NET VERSION 2.3.0.0 mismo que contiene lo siguiente:
 1. El registro de todas las operaciones realizadas en el periodo de meses comprendidos de enero a diciembre del ejercicio fiscal dos mil veintidos,
 2. Las pólizas y registros están aplicadas al 100%; y
 3. La base de datos se encuentra antes del cierre presupuestal y patrimonial

Así mismo le informo a usted nombre de Usuario y Contraseña para tener acceso:

NOMBRE DEL ENTE: Instituto Municipal de Planeación Del Nayar, Nayarit
ID: 1840471

ESTADO: Nayarit



IMPLAN

USUARIO: supervisor

PASSWORD: admin

Sin otro particular, aprovecho para enviarle un cordial saludo.



ATENTAMENTE

IMPLAN

ING. ANDRES LÓPEZ LÓPEZ
DIRECTOR DE EL IMPLAN DEL NAYAR



IMPLAN

A) INTRODUCCIÓN



INTRODUCCIÓN

Se instaló el Instituto Municipal de Planeación Del Nayar; Nayarit; como Organismo Público Descentralizado de la Administración Pública Municipal, con personalidad jurídica y patrimonio propio con base en la Ley de Planeación del Estado de Nayarit, identificado con las siglas IMPLAN, donde se establecen los objetivos, naturaleza, estructura, administración, atribuciones o facultades y demás disposiciones que permitan la eficiente operación del Organismo Descentralizado Municipal que se publicó mediante Acuerdo en el Periódico Oficial del Gobierno del Estado de Nayarit el 30 de septiembre del 2019.

Por lo anteriormente citado el presente documento, viene a dar cumplimiento a lo ordenado por el artículo 32 de la Ley de Fiscalización y rendición de Cuentas del Estado de Nayarit, el cual establece que la Cuenta Pública y el Informe de Avance de Gestión Financiera serán presentados por los sujetos obligados al Congreso, en términos de esta ley, a través de la Auditoría Superior del Estado, el cual debe de tener consolidada la información relativa a los organismos descentralizados como es el presente, de conformidad con el artículo 36 fracción III de la Ley de Fiscalización y Rendición de Cuentas del Estado de Nayarit.

Es por ello que el Instituto Municipal de Planeación Del Nayar; da cumplimiento a las disposiciones vigentes en materia de información contable y presupuestaria aportando los elementos necesarios que permitan a los usuarios de la información conocer los resultados de su desempeño.

En cumplimiento al art. 52 de la Ley General de Contabilidad Gubernamental la cual señala que los Estados Financieros e Información Presupuestaria, Programática y Contable será la base de los informes presentados, así como de la formulación de la Cuenta Pública anual la cual ha sido preparada de acuerdo a las disposiciones de la Ley General de Contabilidad Gubernamental y de conformidad con la normatividad y lineamientos que en dicha materia a expedido el Consejo de Armonización Contable.

La información Contable se constituye por el estado de situación financiera, estado de actividades, estado de variación en la hacienda pública, estado de cambios en la situación financiera, estado de flujos de efectivo, estado analítico del activo, así como las respectivas notas de desglose, de memoria y de gestión administrativa.

La información presupuestaria conformada por el estado analítico de ingresos, estado analítico del ejercicio del presupuesto de egresos y el estado de flujo de fondos.

La información programática constituida por el gasto por categoría programática, programas y proyectos e indicadores de resultados.



IMPLAN


B) CONTENIDO

Cuenta Pública 2022
INSTITUTO MUNICIPAL DE PLANEACION DEL MAYAR
 Estado de Actividades
 Del 1 de Enero al 31 de Diciembre de 2022
 (Cifras en Pesos)

Concepto	2,022.00	2,021.00
INGRESOS Y OTROS BENEFICIOS		
Ingresos de Gestión		
Impuestos	13.06	3.06
Cuotas y Aportaciones de Seguridad Social	-	-
Contribuciones de Mejoras	-	-
Derechos	-	-
Productos	-	-
Aprovechamientos	13.06	3.06
Ingresos por Venta de Bienes y Prestación de Servicios	-	-
Participaciones, Aportaciones, Convenios, Incentivos Derivados de la Colaboración Fiscal, Fondos Distintos de Aportaciones, Transferencias, Asignaciones, Subsidios y Subvenciones, y Pensiones y Jubilaciones	2,242,993.80	1,826,264.76
Participaciones, Aportaciones, Convenios, Incentivos Derivados de la Colaboración Fiscal y Fondos Distintos de Aportaciones	-	-
Transferencias, Asignaciones, Subsidios y Subvenciones, y Pensiones y Jubilaciones	2,242,993.80	1,826,264.76
Otros Ingresos y Beneficios		
Ingresos Financieros	-	-
Incremento por Variación de Inventarios	-	-
Disminución del Exceso de Estimaciones por Pérdida o Deterioro u Obsolescencia	-	-
Disminución del Exceso de Provisiones	-	-
Otros Ingresos y Beneficios Varios	-	-
Total de Ingresos y Otros Beneficios	2,243,006.86	1,826,267.82
GASTOS Y OTRAS PÉRDIDAS		
Gastos de Funcionamiento		
Servicios Personales	2,092,037.53	1,666,766.73
Materiales y Suministros	1,837,279.56	1,601,621.71
Servicios Generales	62,259.90	19,869.66
	132,498.07	45,245.06
Transferencias, Asignaciones, Subsidios y Otras Ayudas		
Transferencias Internas y Asignaciones al Sector Público	-	-
Transferencias al Resto del Sector Público	-	-
Subsidios y Subvenciones	-	-
Ayudas Sociales	-	-
Pensiones y Jubilaciones	-	-
Transferencias a Fideicomisos, Mandatos y Contratos Análogos	-	-
Transferencias a la Seguridad Social	-	-
Donativos	-	-
Transferencias al Exterior	-	-
Participaciones y Aportaciones		
Participaciones	-	-
Aportaciones	-	-
Convenios	-	-
Intereses, Comisiones y Otros Gastos de la Deuda Pública		
Intereses de la Deuda Pública	-	-
Comisiones de la Deuda Pública	-	-
Gastos de la Deuda Pública	-	-
Costo por Coberturas	-	-
Apoyos Financieros	-	-
Otros Gastos y Pérdidas Extraordinarias		
Estimaciones, Depreciaciones, Deterioros, Obsolescencia y Amortizaciones	-	-
Provisiones	-	-
Disminución de Inventarios	-	-
Aumento por Insuficiencia de Estimaciones por Pérdida o Deterioro u Obsolescencia	-	-
Aumento por Insuficiencia de Provisiones	-	-
Otros Gastos	-	-
Inversión Pública		
Inversión Pública no Capitalizable	-	-
Total de Gastos y Otras Pérdidas	2,032,037.53	1,666,766.73
Resultados del Ejercicio (Ahorro/Desahorro)	210,969.33	159,501.09

Bejo protesta de decir verdad declaramos que los Estados Financieros y sus notas, son razonablemente correctos y son responsabilidad del emisor.


ING. ANDRÉS LÓPEZ LÓPEZ
 DIRECTOR GENERAL


C. MARTHA ALICIA DANIEL SOLÍS
 JEFE DEL AREA ADMINISTRATIVA

Cuenta Pública 2022
 INSTITUTO MUNICIPAL DE PLANEACION DEL MAYAR
 Estado de Situación Financiera
 Al 31 de Diciembre de 2022
 (Cifras en Pesos)

ACTIVO	Concepto	2022	2021	PASIVO	Concepto	2022	2021
Activo Circulante				Pasivo Circulante			
Efectivo y Equivalentes	186,800.14		72,407.95	Cuentas por Pagar a Corto Plazo		51,797.91	
Derechos a Recibir Efectivo o Equivalentes	615.65		605.85	Documentos por Pagar a Corto Plazo		-	
Derechos a Recibir Bienes o Servicios	-		-	Porción a Corto Plazo de la Deuda Pública a Largo Plazo		-	
Inventarios	-		-	Títulos y Valores a Corto Plazo		-	
Almacenes	-		-	Pasivos Diferidos a Corto Plazo		-	
Estimación por Pérdida o Deterioro de Activos Circulantes	-		-	Fondos y Bienes de Terceros en Garantía y/o Administración a Corto Plazo		-	
Otros Activos Circulantes	-		-	Provisiones a Corto Plazo		-	
Total de Activos Circulantes	187,415.79		73,013.80	Otros Pasivos a Corto Plazo		-	
Activo No Circulante				Total de Pasivos Circulantes		51,797.91	
Inversiones Financieras a Largo Plazo	-		-				
Derechos a Recibir Efectivo o Equivalentes a Largo Plazo	-		-	Pasivo No Circulante			
Bienes Inmuebles, Infraestructura y Construcciones en Proceso	-		-	Cuentas por Pagar a Largo Plazo		-	
Bienes Muebles	197,475.41		92,165.91	Documentos por Pagar a Largo Plazo		-	
Activos Intangibles	-		-	Deuda Pública a Largo Plazo		-	
Activos Intangibles	57,563.40		57,563.40	Pasivos Diferidos a Largo Plazo		-	
Depreciación, Deterioro y Amortización Acumulada de Bienes	-		-	Fondos y Bienes de Terceros en Garantía y/o en Administración a Largo Plazo		-	
Activos Diferidos	-		-	Provisiones a Largo Plazo		-	
Estimación por Pérdida o Deterioro de Activos no Circulantes	-		-	Total de Pasivos No Circulantes		-	
Otros Activos no Circulantes	-		-	Total de Activos No Circulantes		-	
Total de Activos No Circulantes	255,038.81		149,749.31	Total del Pasivo		51,797.91	
Total del Activo	442,454.60		222,763.11	HACIENDA PÚBLICA/PATRIMONIO			
				Hacienda Pública/Patrimonio Contribuido			
				Aportaciones			
				Donaciones de Capital			
				Actualización de la Hacienda Pública /Patrimonio			
				Hacienda Pública/Patrimonio Generado		390,656.69	179,687.36
				Resultados del Ejercicio (Ahorro/Desahorro)		210,969.33	159,501.09
				Resultados de Ejercicios Anteriores		179,687.36	20,186.27
				Reservas		-	-
				Revoluciones		-	-
				Exceso o Insuficiencia en la Actualización de la Hacienda Pública/Patrimonio		-	-
				Resultado por Posición Monetaria		-	-
				Resultado por Tenencia de Activos no Monetarios		-	-
				Total Hacienda Pública/Patrimonio		390,656.69	179,687.36
				Total del Pasivo y Hacienda Pública /Patrimonio		442,454.60	222,763.11

Bajo protesta de decir verdad declaramos que los Estados Financieros y sus notas, son razonablemente correctos y son responsabilidad del emisor.

ING. ANDRÉS LÓPEZ LÓPEZ
 DIRECTOR GENERAL

C. MARTHA ALICIA DANIEL SOLÍS
 JEFE DEL AREA ADMINISTRATIVA

Cuenta Pública 2022
INSTITUTO MUNICIPAL DE PLANEACION DEL NAYAR
 Estado de Variación en la Hacienda Pública
 Del 1 de Enero al 31 de Diciembre de 2022
 (Cifras en Pesos)

Concepto	Hacienda Pública / Patrimonio Contribuido	Hacienda Pública / Patrimonio Generado de Ejercicios Anteriores	Hacienda Pública / Patrimonio Generado del Ejercicio	Exceso o Insuficiencia en la Actualización de la Hacienda Pública / Patrimonio	TOTAL
Hacienda Pública/ Patrimonio Contribuido Neto de 2021	-				
Aportaciones	-				-
Donaciones de Capital	-				-
Actualización de la Hacienda Pública/Patrimonio	-				-
Hacienda Pública/Patrimonio Generado Neto de 2021		20,186.27	159,501.09		179,687.36
Resultados del Ejercicio (Ahorro/Desahorro)	-	-	159,501.09	-	159,501.09
Resultados de Ejercicios Anteriores	-	20,186.27	-	-	20,186.27
Revalúos	-	-	-	-	-
Reservas	-	-	-	-	-
Rectificaciones de Resultados de Ejercicios Anteriores	-	-	-	-	-
Exceso o Insuficiencia en la Actualización de la Hacienda Pública/Patrimonio Neto de 2021					
Resultado por Posición Monetaria	-	-	-	-	-
Resultado por Tenencia de Activos no Monetarios	-	-	-	-	-
Hacienda Pública/Patrimonio Neto Final de 2021	-	20,186.27	159,501.09	-	179,687.36
Cambios en la Hacienda Pública/Patrimonio Contribuido Neto de 2022					
Aportaciones	-				-
Donaciones de Capital	-				-
Actualización de la Hacienda Pública/Patrimonio	-				-
Variaciones de la Hacienda Pública/Patrimonio Generado Neto de 2022		159,501.05	51,468.24		210,969.33
Resultados del Ejercicio (Ahorro/Desahorro)	-	-	210,969.33	-	210,969.33
Resultados de Ejercicios Anteriores	-	159,501.09	159,501.09	-	-
Revalúos	-	-	-	-	-
Reservas	-	-	-	-	-
Rectificaciones de Resultados de Ejercicios Anteriores	-	-	-	-	-
Cambios en el Exceso o Insuficiencia en la Actualización de la Hacienda Pública/Patrimonio Neto de 2022					
Resultado por Posición Monetaria	-	-	-	-	-
Resultado por Tenencia de Activos no Monetarios	-	-	-	-	-
Hacienda Pública/Patrimonio Neto Final de 2022	-	179,687.36	210,969.33	-	390,656.69

Bajo protesta de decir verdad declaramos que los Estados Financieros y sus notas, son razonablemente correctos y son responsabilidad del emisor.


 ING. ANDRÉS LÓPEZ LÓPEZ
 DIRECTOR GENERAL


 C. MARTHA ALICIA DANIEL SOLÍS
 JEFE DEL AREA ADMINISTRATIVA

Cuenta Pública 2022
INSTITUTO MUNICIPAL DE PLANEACION DEL NAYAR
 Estado de Cambios en la Situación Financiera
 Del 1 de Enero al 31 de Diciembre de 2022
 (Cifras en Pesos)

Concepto	Origen	Aplicación
ACTIVO		
Activo Circulante		219,691.49
Efectivo y Equivalentes		114,401.99
Derechos a Recibir Efectivo o Equivalentes		114,392.19
Derechos a Recibir Bienes o Servicios		9.80
Inventarios		-
Almacenes		-
Estimación por Pérdida o Deterioro de Activos Circulantes		-
Otros Activos Circulantes		-
Activo No Circulante		105,289.50
Inversiones Financieras a Largo Plazo		-
Derechos a Recibir Efectivo o Equivalentes a Largo Plazo		-
Bienes Inmuebles, Infraestructura y Construcciones en Proceso		-
Bienes Muebles		-
Activos Intangibles		105,289.50
Depreciación, Deterioro y Amortización Acumulada de Bienes		-
Activos Diferidos		-
Estimación por Pérdida o Deterioro de Activos no Circulantes		-
Otros Activos no Circulantes		-
PASIVO		
Pasivo Circulante		8,722.16
Cuentas por Pagar a Corto Plazo		8,722.16
Documentos por Pagar a Corto Plazo		-
Porción a Corto Plazo de la Deuda Pública a Largo Plazo		-
Títulos y Valores a Corto Plazo		-
Pasivos Diferidos a Corto Plazo		-
Fondos y Bienes de Terceros en Garantía y/o Administración a Corto Plazo		-
Provisiones a Corto Plazo		-
Otros Pasivos a Corto Plazo		-
Pasivo No Circulante		-
Cuentas por Pagar a Largo Plazo		-
Documentos por Pagar a Largo Plazo		-
Deuda Pública a Largo Plazo		-
Pasivos Diferidos a Largo Plazo		-
Fondos y Bienes de Terceros en Garantía y/o Administración a Largo Plazo		-
Provisiones a Largo Plazo		-
HACIENDA PÚBLICA/PATRIMONIO		210,969.33
Hacienda Pública/Patrimonio Contribuido		-
Aportaciones		-
Donaciones de Capital		-
Actualización de la Hacienda Pública/Patrimonio		-
Hacienda Pública/Patrimonio Generado		210,969.33
Resultados del Ejercicio (Ahorro/Desahorro)		51,468.24
Resultados de Ejercicios Anteriores		159,501.09
Revaluos		-
Reservas		-
Rectificaciones de Resultados de Ejercicios Anteriores		-
Exceso o Insuficiencia en la Actualización de la Hacienda Pública/Patrimonio		-
Resultado por Posición Monetaria		-
Resultado por Tenencia de Activos no Monetarios		-

Bajo protesta de decir verdad declaramos que los Estados Financieros y sus notas, son razonablemente correctos y son responsabilidad del emisor.


ING. ANDRES LOPEZ LOPEZ
 DIRECTOR GENERAL


C. MARTHA ALICIA DANIEL SOLIS
 JEFE DEL AREA ADMINISTRATIVA

Cuenta Pública 2022
INSTITUTO MUNICIPAL DE PLANEACION DEL NAYAR
 Estado de Flujos de Efectivo
 Del 1 de Enero al 31 de Diciembre de 2022
 (Cifras en Pesos)

Concepto	2,022.00	2,021.00
Flujos de Efectivo de las Actividades de Operación		
Origen		
Impuestos		1,826,264.76
Cuotas y Aportaciones de Seguridad Social	2,251,719.22	
Contribuciones de Mejoras	-	
Derechos	-	
Productos	13.06	
Aprovechamientos	-	
Ingresos por Venta de Bienes y Prestación de Servicios	-	
Participaciones, Aportaciones, Convenios, Incentivos Derivados de la Colaboración Fiscal y Fondos Distintos de Aportaciones	-	
Transferencias, Asignaciones, Subsidios y Subvenciones, y Pensiones y Jubilaciones	2,242,993.80	1,826,264.76
Otros Orígenes de Operación	8,712.36	
Aplicación		
Servicios Personales	2,032,037.53	1,679,870.08
Materiales y Suministros	1,837,279.56	1,601,621.71
Servicios Generales	62,259.90	19,899.96
Transferencias Internas y Asignaciones al Sector Público	132,499.07	45,245.06
Transferencias al Resto del Sector Público	-	
Subsidios y Subvenciones	-	
Ayudas Sociales	-	
Pensiones y Jubilaciones	-	
Transferencias a Fideicomisos, Mandatos y Contratos Análogos	-	
Transferencias a la Seguridad Social	-	
Donativos	-	
Transferencias al Exterior	-	
Participaciones	-	
Aportaciones	-	
Convenios	-	
Otras Aplicaciones de Operación	-	
Flujos Netos de Efectivo por Actividades de Operación	219,681.69	13,103.35
Flujos de Efectivo de las Actividades de Inversión		
Origen		
Bienes Inmuebles, Infraestructura y Construcciones en Proceso	-	
Bienes Muebles	-	
Otros Orígenes de Inversión	-	
Aplicación		
Bienes Inmuebles, Infraestructura y Construcciones en Proceso	105,289.50	120,334.01
Bienes Muebles	-	
Otras Aplicaciones de Inversión	105,289.50	62,770.61
Flujos Netos de Efectivo por Actividades de Inversión	-	57,563.40
Flujos de Efectivo de las Actividades de Financiamiento		
Origen		
Endeudamiento Neto	-	
Interno	-	
Externo	-	
Otros Orígenes de Financiamiento	-	
Aplicación		
Servicios de la Deuda	-	
Interno	-	
Externo	-	
Otras Aplicaciones de Financiamiento	-	
Flujos Netos de Efectivo por Actividades de Financiamiento		
Incremento/Disminución Neta en el Efectivo y Equivalentes al Efectivo	114,392.19	26,060.67
Efectivo y Equivalentes al Efectivo al Inicio del Ejercicio	72,407.95	46,347.28
Efectivo y Equivalentes al Efectivo al Final del Ejercicio	186,800.14	72,407.95

Bajo protesta de decir verdad declaramos que los Estados Financieros y sus notas, son razonablemente correctos y son responsabilidad del emisor.


ING. ANDRES LOPEZ LOPEZ
 DIRECTOR GENERAL


C. MARTHA ALICIA DANIEL SOLIS
 JEFE DEL AREA ADMINISTRATIVA

Cuenta Pública 2022
INSTITUTO MUNICIPAL DE PLANEACION DEL NAYAR
Informe sobre Pasivos Contingentes
Del 1 de Enero al 31 de Diciembre de 2022
(Cifras en Pesos)

En cumplimiento a lo dispuesto en los artículos 46, Fracción I, Inciso f) y 52 de la Ley General de Contabilidad Gubernamental y de conformidad con lo establecido en el Capítulo VII, Numeral II, Inciso h) del Manual de Contabilidad Gubernamental emitido por el CONAC, el Ente Público informa lo siguiente:

Cuenta	Concepto	Importe
<h1>NO APLICA</h1>		
TOTAL		\$0.00

Bajo protesta de decir verdad declaramos que los Estados Financieros y sus notas, son razonablemente correctos y son responsabilidad del emisor.



IMPLAN

NOTAS A LOS ESTADOS FINANCIEROS

a) NOTAS DE DESGLOSE

I.- Notas al Estado de Situación Financiera

Activo

1).- Efectivo y Equivalentes

Al 31 de diciembre de 2022, el Estado de Situación Financiera del Instituto Municipal de Planeación Del Nayarit, Nayarit refleja en este rubro los siguientes saldos:

Descripción	Importe
BANCOS/TESORERIA	\$186,800.14
Total:	\$186,800.14

2).- Derechos a recibir efectivo y equivalentes y bienes o servicios a recibir.

Descripción	Importe
DEUDORES DIVERSOS POR COBRAR A CORTO PLAZO	\$615.65
Total:	\$615.65

3).- NO APLICA

4).-Bienes disponibles para su transformación y consumo. (NO APLICA)

5).-Cuentas de Almacén. (NO APLICA)

6).-Inversiones Financieras de Fideicomisos. (NO APLICA)

7).-Saldos de Participaciones y Aportaciones de Capital. (NOAPLICA)

8).-Bienes Muebles e Inmuebles.

CUENTA CONTABLE	NUMERO DE INVENTARIO	DESCRIPCIÓN DEL BIEN	MARCA	MODELO	ESTADO FISICO	VALOR DEL BIEN	AREA DE ADSCRIPCIÓN	RESGUARDO SI/NO
1241	IMPLAN/21/01	LAPTOP_NEGRO C/CARGADOR	DELL	P89G	B	13,421.88	PROCESOS DE INFORMACION ESTADISTICAS Y GEOGRAFICA	SI
1241	IMPLAN/21/01	IMPRESORA BLANCA	HP		B	3,882.61	PROCESOS DE INFORMACION ESTADISTICAS Y GEOGRAFICA	SI
1241	IMPLAN/21/02	LAPTOP-GRIS C/CARGADOR	ASUS	E410M	B	12,110.81	DIRECCION	SI
1241	IMPLAN/21/03	COMPUTADORA ESCRITORIO	ACTECK		B	10,915.60	PARTICIPACION CIUDADANA	SI
1241	IMPLAN/21/04	MESA DE ESCRITORIO/ PATA TABULAR			B	3,600.00	ORDENAMIENTO TERRITORIAL	SI
1241	IMPLAN/21/05	MESA DE ESCRITORIO GRAPA			B	4,200.00	PARTICIPACION CIUDADANA	SI
1241	IMPLAN/21/06	SILLA SECRETARIAL (GIRATORIA)			B	2,100.01	PROCESOS DE INFORMACION ESTADISTICAS Y GEOGRAFICA	SI
1241	IMPLAN/21/07	SILLA VISITANTE		LK-01	B	960.00	PARTICIPACION CIUDADANA	SI
1241	IMPLAN/21/08	COMPUTADORA ESCRITORIO BLANCO	HP	21-800131a	B	8,999.00	TRASPARENCIA	SI
1241	IMPLAN/21/09	COMPUTADORA ESCRITORIO BLANCO	HP		B	8,999.00	PROCESOS DE INFORMACION ESTADISTICAS Y GEOGRAFICA	SI
1241	IMPLAN/21/10	IMPRESORA NEGRO	EPSON	L6270	B	7,999.00	JURIDICO	SI
1241	IMPLAN/21/11	IMPRESORA NEGRO	EPSON	L6270	B	7,999.00	ADMINISTRACION	SI
1242	IMPLAN/21/12	PROYECTOR		S08	B	6,999.00	PROCESOS DE INFORMACION ESTADISTICAS Y GEOGRAFICA	SI
1241	IMPLAN/22/15	LATOP GRIS C/CARGADOR	HP	CF2541a	B	7,499.00		SI
1242	IMPLAN/22/16	CAMARA FOTOGRAFICA	SONY	113596	B	3,658.00	ATENCION CIUDADANA	SI
1241	IMPLAN/22/18	COMPUTADORA DE ESCRITORIO	HP	TPC-P070-21	B	8,999.00	DIRECCION	SI
1241	IMPLAN/22/19	PORTAGARRAFON			B	1,145.60	ATENCION CIUDADANA	SI
1241	IMPLAN/22/20	VENTILADOR RECORD DSF-20			B	1,999.00	JURIDICO	SI



IMPLAN

Cuenta contable	No. de inventario	Descripción del bien	Marca	Modelo	Estado físico	Valor del bien	Área de adscripción	Resguardado (si/no)
1241	IMPLAN/22/21	VENTILADOR RECORD DSF-20				1,999.00	PARTICIPACION CIUDADANA	SI
1241	IMPLAN/22/22	VENTILADOR RECORD DSF-20				1,999.00	PROCESOS DE INFORMACION ESTADISTICAS Y GEOGRAFICA	SI
1241	IMPLAN/22/23	COMPUTADORA DE ESCRITORIO- NEGRO	HACER	V246HQL	B	28,407.62	ORDENAMIENTO TERRITORIAL	SI
1241	IMPLAN/22/26	IMPRESORA MULTIFUNCIONAL NEGRO	EPSON	L5290	B	7,802.31	ADMINISTRACION	SI
1241	IMPLAN/22/27	GRABADORA/AUDIO	SONY	ICD-PX470	B	959.00	JURIDICO	SI
1241	IMPLAN/22/28	COMPUTADORA DE ESCRITORIO/NEGRO	DESK-HP		B	15,999.00	ADMINISTRACION	SI
1241	IMPLAN/22/29	AIRE ACONDICIONADO	MINISPL IT		B	9,999.00	DIRECCION	SI
1241	IMPLAN/22/30	SILLA			B	1,349.00	JURIDICO	SI
1241	IMPLAN/22/31	ARCHIVERO			B	2,858.99	DIRECCION	SI
1241	IMPLAN/22/32	ARCHIVERO			B	2,858.98	PROCESOS DE INFORMACION ESTADISTICAS Y GEOGRAFICA	SI
1241	IMPLAN/22/33	GABINETE			B	3,559.00	PARTICIPACION CIUDADANA	SI
1241	IMPLAN/22/34	SILLA			B	2,099.00	DIRECCION	SI
1241	IMPLAN/22/35	SILLA			B	2,099.00	ADMINISTRACION	SI

9).-Activos Intangibles y Diferidos.

Cuenta contable	No. de inventario	Descripción del bien	Marca	Modelo	Estado físico	Valor del bien	Área de adscripción	Resguardado (si/no)
1251	IMPLAN/21/014	SISTEMA DE NOMINA	CONTPAQI NOMINA	2021	B	5,063.40	ADMINISTRACION	SI
1251	IMPLAN/21/015	LICENCIA DEL SISTEMA SAACG.NET	INDETEC	2021	B	52,500.00	ADMINISTRACION	SI

10).-Criterios utilizados para la Estimación. (NO APLICA)



IMPLAN

11).-Otros Activos Circulantes y No Circulantes. (NO APLICA)

Pasivo

1).-Relación de Cuentas y Documentos por Pagar.

Descripción	Importe
CUENTAS POR PAGAR A CORTO PLAZO	\$ 51,797.91
Total:	\$ 51,797.91

El saldo de Cuentas por Pagar a Corto Plazo se encuentra respaldado en bancos y corresponde a retenciones de Impuesto sobre la Renta y pagos pendientes por pagar a los trabajadores del Instituto Municipal de Planeación Del Nayar, mismo que se cubrirá en el Primer Trimestre del Ejercicio 2023.

2).- Fondos de bienes de terceros en administración. (NO APLICA)

3).- Pasivos diferidos y otros. (NO APLICA)

II Notas al Estado de Actividades

INGRESOS DE GESTIÓN

1).- Ingresos de Gestión

De conformidad con lo establecido en el Plan de Cuentas emitido por el Consejo Nacional de Armonización Contable (CONAC), los Ingresos y Otros Beneficios son aquellos que provienen de los ingresos de gestión, derechos, participaciones, aportaciones, transferencias, asignaciones, subsidios, otras ayudas y otros ingresos.

En virtud de lo anterior, en este primer agregado del Estado de Actividades se reporta la obtención de ingresos por Productos de tipo corriente un total de \$13.06 (Trece pesos 06/100 M.N) y por Subsidio un total de \$2'242,993.80 (Dos millones doscientos cuarenta y dos mil novecientos noventa y tres pesos 80/100 M.N.) presentando en el siguiente cuadro los rubros del CRI (Clasificador por Rubros de Ingresos) que conforman dicha cifra:



IMPLAN

Descripción	Importe
51-01 Productos de tipo corriente	\$13.06
93-01 Subsidios y Subvenciones	\$2'242,993.80
Total:	\$2'243,006.86

A continuación se muestran de manera detallada los ingresos obtenidos durante el ejercicio fiscal 2022.

PRODUCTOS

Este rubro está compuesto de los ingresos que recibe el Instituto Municipal de Planeación Del Nayar; por los rendimientos financieros que genera la cuenta bancaria productiva.

Descripción	Importe
Productos de tipo corriente	\$13.06
Total:	\$13.06

SUBSIDIOS Y SUBVENCIONES

Este rubro está compuesto por los ingresos por Transferencias, Asignaciones, Subsidios y Otras Ayudas para el Instituto Municipal de Planeación Del Nayar, Nayarit que se reciben del Municipio de El Nayar mismos que se encuentran publicados en el Presupuesto de Egresos para la Municipalidad de El Nayar, Nayarit en el ejercicio fiscal 2022.

Descripción	Importe
Subsidios	\$2'242,993.80
Total:	\$2'242,993.80

2.-Otros ingresos. (NO APLICA)

GASTOS Y OTRAS PÉRDIDAS

1).- GASTOS Y OTRAS PÉRDIDAS

Conforme a lo descrito en el Plan de Cuentas emitido por el Consejo Nacional de Armonización Contable (CONAC), este apartado está representado por el importe de los gastos y otras pérdidas del ente público, incurridos por gastos de funcionamiento, intereses,



IMPLAN

transferencias, participaciones y subsidios, otras pérdidas de la gestión y extraordinarias, entre otras.

Al respecto, en materia del ejercicio del gasto 2022 que corresponde a este segundo agregado del Estado de Actividades, El Instituto Municipal de Planeación Del Nayar, Nayarit ha erogado un monto de \$ 2'032,037.53 (Dos millones treinta y dos mil, treinta y siete pesos 53/100 M.N.), mostrando en el siguiente cuadro los grupos que integran dicha cantidad:

Descripción	Parcial	Importe
SERVICIOS PERSONALES	1'837,279.56	
MATERIALES Y SUMINISTROS	62,259.90	
SERVICIOS GENERALES	132,498.07	
Total:		\$ 2'032,037.53

III Notas al Estado de Variaciones en la Hacienda Pública / Patrimonio

1).- Monto y procedencia de los recursos que modifican al patrimonio generado de Ejercicios anteriores.

Descripción	Ejercicio	Importe
RESULTADO DE EJERCICIOS ANTERIORES	2020	\$ 20,186.27
RESULTADO DE EJERCICIOS ANTERIORES	2021	\$159,501.09
Total:		\$ 179,687.36

2).- Monto y procedencia de los recursos que modifican al patrimonio generado del Ejercicio (2022).

Descripción	Ejercicio	Importe
RESULTADO DEL EJERCICIO	2022	\$210,969.33
Total:		\$210,969.33



IMPLAN

3).-Monto y procedencia de los recursos que modifican el patrimonio contribuido.
(NO APLICA)

IV).- Notas al Estado de Flujos de Efectivo

1).- Análisis de saldos inicial y final

A continuación se presentan los saldos inicial y final que figuran en la última parte del Estado de Flujo de Efectivo en la cuenta de efectivo y equivalentes, como sigue:

Descripción	2022	2021	Variación
BANCOS/TESORERIA	\$186,800.14	\$72,407.95	\$114,392.19
Total:	\$ 186,800.14	\$72,407.95	\$114,392.19

2).- De la adquisición de los Bienes Mueble e Inmuebles e Intangibles

Se adquirió en el ejercicio 2022 Muebles de Oficina y Estantería por la cantidad total de \$22,925.57, 3 computadoras de escritorio por un total de \$53,405.62, 1 impresora por un total de \$7,802.31, 1 laptop con valor de \$7,499.00, cámara fotográfica \$3,658.00 y un mini Split con valor de \$9,999.00

3).- Conciliación de los Flujos de Efectivo Netos de las Actividades de Operación y la Cuenta de Ahorro y Desahorro.

	2022	2021
Ahorro/Desahorro antes de rubros Extraordinarios	\$210,969.33	\$159,501.09
Movimientos de partidas (o rubros) que no afectan el efectivo		
Depreciación		
Amortización		
Incremento en las provisiones		
Incremento en inversiones producido por revaluación		
Ganancia/Perdida en venta de propiedad, planta y equipo		
Incremento en cuentas por cobrar		
Partidas Extraordinarias		



IMPLAN

V).- Conciliación entre los Ingreso presupuestarios y contables y los Egresos presupuestarios y los Gastos Contables.

INSTITUTO MUNICIPAL DE PLANEACION DEL NAYAR, NAYARIT.		
Conciliación entre los Ingresos Presupuestarios y Contables		
Correspondiente del 1 de Enero al 31 de Diciembre		
(Cifras en pesos)		
1. Ingresos Presupuestarios		2'243,006.86
2. Más ingresos contables no presupuestarios		0.00
Incremento por variación de inventarios		
Disminución del exceso de estimaciones por		
pérdida o deterioro u obsolescencia		
Disminución del exceso de provisiones		
Otros ingresos y beneficios varios		
Otros ingresos contables no presupuestarios		
3. Menos ingresos presupuestarios no contables		0.00
Productos de capital		
Aprovechamientos capital		
Ingresos derivados de financiamientos		
Otros Ingresos presupuestarios no contables		
4. Ingresos Contables		\$ 2'243,006.86



IMPLAN

INSTITUTO MUNICIPAL DE PLANEACION DEL NAYAR, NAYARIT.

Conciliación entre los Egresos Presupuestarios y los Gastos Contables

Correspondiente del 1 de Enero al 31 de Diciembre

(Cifras en pesos)

1. Total de egresos presupuestarios		\$ 2'137,327.03
2. Menos egresos presupuestarios no contables		105,290.50
Mobiliario y equipo de administración	100,672.50	
Mobiliario y equipo educacional y recreativo	4,617.00	
Equipo e instrumental médico y de laboratorio		
Vehículos y equipo de transporte		
Equipo de defensa y seguridad		
Maquinaria, otros equipos y herramientas		
Activos biológicos		
Bienes inmuebles		
Activos intangibles		
Obra pública en bienes propios		
Acciones y participaciones de capital		
Compra de títulos y valores		
Inversiones en fideicomisos, mandatos y otros análogos		
Provisiones para contingencias y otras erogaciones		
Especiales		
Amortización de la deuda pública		
Adeudos de ejercicios fiscales anteriores (ADEFAS)		



IMPLAN

Otros Egresos Presupuestales No Contables		
3. Más gastos contables no presupuestales		0.00
Estimaciones, depreciaciones, deterioros, obsolescencia y amortizaciones		
Provisiones		
Disminución de inventarios		
Aumento por insuficiencia de estimaciones por pérdida o deterioro u obsolescencia		
Aumento por insuficiencia de provisiones		
Otros Gastos		
Otros Gastos Contables No Presupuestales		
4. Total de Gasto Contable		\$2'032,036.53

b).- Notas de Memoria (Cuentas de Orden)

Es conveniente anotar que las cuentas de orden se utilizan para registrar movimientos de valores que no afectan o modifican el balance de esta institución, sin embargo, su incorporación en libros es necesaria con fines de recordatorio contable, de control y en general sobre los aspectos administrativos, o bien para consignar sus derechos o responsabilidades contingentes que puedan o no presentarse en el futuro.

a).- Cuentas de Orden Contables. (NO APLICA)

Durante el ejercicio 2022 este Instituto Municipal de Planeación Del Nayar, no maneja Cuentas de Orden contables.

b).- Cuentas de Orden Presupuestarias

De acuerdo con el Plan de Cuentas que forma parte del Manual de Contabilidad emitido por el Consejo Nacional de Armonización Contable (CONAC), las Cuentas de Orden Presupuestarias representan el importe de las operaciones presupuestarias que afectan la Ley de Ingresos y el Presupuesto de Egresos.



IMPLAN 1).- Cuentas de Ingresos

En cumplimiento a lo estipulado en la fracción II del artículo 38 de la Ley General de Contabilidad Gubernamental, el registro de las etapas del presupuesto del Instituto Municipal de Planeación Del Nayar, Nayarit, refleja en lo relativo al ingreso, el estimado, modificado, devengado y recaudado.

Los movimientos aplicados a dichos momentos contables aparecen reflejados en el apartado de Información Presupuestaria de este documento.

2).- Cuentas de Egresos

En cumplimiento a lo estipulado en la fracción I del artículo 38 de la Ley General de Contabilidad Gubernamental, el registro de las etapas del presupuesto del Instituto Municipal de Planeación Del Nayar, Nayarit, refleja en lo relativo al gasto, el aprobado, modificado, comprometido, devengado, ejercido y pagado.

Los movimientos aplicados a dichos momentos contables aparecen reflejados en el apartado de Información Presupuestaria de este documento.

C).- Notas de Gestión Administrativa

1.- Introducción

Los estados financieros constituyen la base financiera para la evaluación del desempeño, la rendición de cuentas, la transparencia fiscal y la fiscalización de la Cuenta Pública.

Al respecto, el objetivo que se persigue con la redacción de las presentes notas de gestión administrativa consiste en la revelación del contexto y de los aspectos económicos - financieros más relevantes que influyeron en las decisiones del período y que fueron considerados en la elaboración de los Estados financieros, para la mayor comprensión de los mismos y sus particularidades.

2.- Panorama Económico y Financiero

ENTORNO LOCAL

En el 2022 ante la oportunidad de fortalecer y reenfocar el trabajo del Instituto Municipal de Planeación (IMPLAN) se implementó una nueva estructura para centrar los objetivos en asegurar la atención del presente, sin descuidar la construcción del futuro del municipio Del Nayar, como parte de este proceso se realizaron visitas a las localidades con el equipo de trabajo del Implan, además reuniones con los habitantes para dar a conocer el instituto así como su forma de operar en coordinación con el ayuntamiento municipal y de esta manera



IMPLAN

poder definir las iniciativas estratégicas y las áreas en las que se deberá enfocar el Instituto en los próximos años.

Derivado de las reflexiones que se generaron en las visitas a las localidades así como en las reuniones llevadas a cabo se realizó un proceso de análisis, en el cual se definió a través de un listado las diferentes problemáticas que presenta el municipio Del Nayar y posterior a ello se realizaron cuatro áreas claves de resultados, cinco iniciativas estratégicas para el Implan, además de cuatro iniciativas para definir las funciones operativas del Consejo. Las áreas clave de resultados, establecen los cuatro ámbitos que son prioritarios para la labor del Instituto, en los que deberá enfocar sus acciones en el largo plazo. Estas áreas son: planeación integral del municipio, uso estratégico de la información, ordenamiento ecológico y territorial, así como la vinculación del Implan con el gobierno y la sociedad

3.- Autorización e Historia

a).- Fecha de creación del ente

El 30 de septiembre del año 2019, mediante Acuerdo Administrativo se crea el Organismo Público Descentralizado con personalidad jurídica y patrimonio propio, que se denomina "Instituto Municipal de Planeación Del Nayar, Nayarit".

b).- Principales cambios en su estructura

Se realizaron cambios en su estructura, misma que desglosamos a continuación:

- I. Junta de Gobierno
- II. Director General
- III. Consejo Consultivo Ciudadano Municipal; y
- IV. Un Cuerpo Técnico.

4.- Organización y Objeto Social

a) Objeto Social

El Instituto Municipal de Planeación tiene por objeto formular, dar seguimiento y evaluar el Sistema Municipal de planeación y sus Instrumentos, propiciando la participación ciudadana, auspiciando en todo momento a través de ellos la innovación y el desarrollo del Municipio; promoviendo el crecimiento integral, competitivo y sustentable, atendiendo al carácter urbano y regional de sus funciones económicas, sociales, culturales y de servicios administrativos



b) Principal Actividad

Evaluar los programas operativos, proyectos y acciones encaminados a la instrumentación de los Planes y Programas de Planeación Municipal; Auspiciar la participación de la sociedad mediante el establecimiento de mecanismos e instrumentos que favorezcan la incorporación de la misma en los procesos de elaboración y seguimiento de los Planes y Programas de Desarrollo Municipal; favoreciendo el establecimiento de convenios de cooperación en proyectos y programas promovidos por el Ayuntamiento orientados a mejorar la calidad de vida e impulsar el desarrollo sustentable en municipio.

c) Ejercicio Fiscal

De conformidad con lo establecido en los Postulados Básicos de Contabilidad Gubernamental emitidos por el Consejo Nacional de Armonización Contable (CONAC), particularmente en la explicación del término denominado Período Contable, se precisó que en lo que se refiere a la Contabilidad Gubernamental el período relativo es de un año calendario que comprende a partir del 1 de enero hasta el 31 de diciembre y está directamente relacionado con la ejecución de la Ley de Ingresos y el ejercicio del Presupuesto de Egresos.

En este caso, el período que corresponde al Ejercicio Fiscal que se reporta, comprende del 1 de enero al 31 de diciembre de 2022.

d) Régimen Jurídico

Instituto Municipal de Planeación Del Nayar; Nayarit; como Organismo Descentralizado del Municipio de Del Nayar; Nayarit, con personalidad jurídica y patrimonio propio con base en la Ley de Planeación del Estado de Nayarit donde se establecen los objetivos, naturaleza, estructura, administración, atribuciones o facultades y demás disposiciones que permitan la eficiente operación del Organismo Descentralizado Municipal que se publicó mediante decreto en el periódico oficial del Gobierno del Estado de Nayarit el 30 de Septiembre del año 2019.

e) Consideraciones Fiscales del Ente

El artículo 1o del Código Fiscal de la Federación establece que las personas físicas y las morales, están obligadas a contribuir para los gastos públicos conforme a las leyes fiscales respectivas, sin embargo, en el cuarto párrafo del mismo precepto se señala que las personas que de conformidad con las leyes fiscales no estén obligadas a pagar contribuciones, únicamente tendrán las otras obligaciones que establezcan en forma expresa las propias leyes.



IMPLAN

La Ley del Impuesto Sobre la Renta considera a los Estados (de la república) dentro del Título III que se denomina "Del Régimen de las Personas Morales con Fines No Lucrativos", disponiendo en el artículo 102 que éstos sólo tendrán las obligaciones de retener y enterar el impuesto y exigir la documentación que reúna los requisitos fiscales, cuando hagan pagos a terceros y estén obligados a ello en términos de Ley.

Ante esto, el Instituto Municipal de Planeación Del Nayar, Nayarit se encuentra inscrito en el Registro Federal de Contribuyentes (IMP190930RI5)

- Presentar el Entero de Retenciones Mensuales de ISR por sueldos y salarios.
- Presentar la declaración informativa anual de pagos y retenciones de servicios profesionales, Personas Morales, Impuesto Sobre la Renta
- Presentar la declaración informativa anual de retenciones de ISR por sueldos y salarios e ingresos asimilados a salarios.
- Presentar el Entero de retenciones mensuales de ISR por ingresos asimilados a salarios.
- Presentar la Declaración informativa de IVA con la anual de ISR.
- Presentar la declaración informativa mensual de operaciones con terceros de IVA.
- Presentar el Entero de retención de ISR por servicios profesionales, Mensual.
- Presentar Entero de retenciones de IVA Mensual.
- Presentar Pago definitivo mensual de IVA.
- Presentar Informativa anual del subsidio para el empleo.

f) Estructura organizacional básica

Director General

Personal Operativo:

- Jefe de área administrativa (1)
- Jefe de Participación Ciudadana (1)
- Jefe de Planeación Estratégica y programática (1)
- Jefe de Ordenamiento Territorial (1)
- Jefe de Procesos de Informática, estadística y Geográfica (1)
- Jefe de Unidad de Transparencia (1)

g).- Fideicomisos, mandatos y análogos (NO APLICA)

5.- Bases de preparación de los Estados Financieros

a).- Normatividad emitida por CONAC

Los Estados Financieros que se presentan en este documento han sido preparados con apego a las disposiciones establecidas en la Ley General de Contabilidad Gubernamental y con sujeción a la normatividad y lineamientos emitidos por el Consejo Nacional de Armonización Contable (CONAC).

b).- Normatividad aplicada

En forma particular, se informa que la elaboración de los estados contables y presupuestarios se ha realizado en base a las normas y metodología previstas en el apartado de Estados Financieros del Manual de Contabilidad Gubernamental.

c).- Postulados básicos

Así mismo, en el registro de las operaciones y en la emisión de información financiera y Presupuestal se da debido cumplimiento a los Postulados Básicos de Contabilidad Gubernamental, ya que éstos proporcionan el sustento técnico para la práctica contable a través de definiciones, explicaciones y razonamientos en la materia.

d).- Normatividad aplicada. (NO APLICA)

e).- Implementación de la base devengada. (NO APLICA)

6.- Políticas de Contabilidad significativa

a).- Método para la actualización

Han cumplido con las disposiciones marcadas en la Ley General de Contabilidad Gubernamental que tiene por objeto establecer los criterios generales que regirán la contabilidad gubernamental y la emisión de información financiera de los entes públicos, con el fin de lograr su adecuada armonización.



IMPLAN

Con tal motivo, las principales Políticas del Régimen Estatal de Protección Social en materia de Rendición de Cuentas están orientadas a que la contabilidad gubernamental facilite el registro y la fiscalización de los activos, pasivos, ingresos y gastos y, en general, contribuir a medir la eficacia, economía y eficiencia del gasto e ingresos públicos, la administración de la deuda pública, incluyendo las obligaciones contingentes y el patrimonio del Estado, en cumplimiento a lo estipulado en el artículo 2 de la Ley comentada.

- b).- Operaciones en el extranjero (NO APLICA)**
 - c).- Método de valuación de la inversión en acciones. (NO APLICA)**
 - d).- Sistema y método de valuación de inventarios. (NO APLICA) no se tienen bienes registrados.**
 - e).- Beneficios a empleados. (NO APLICA)**
 - f).- Provisiones. (NO APLICA)**
 - g).- Reservas. (NO APLICA)**
 - h).- Cambios en políticas contables y corrección de errores. (NO APLICA)**
 - i).- Reclasificaciones.(NO APLICA)**
 - j).- Depuración y cancelación de saldos. (NO APLICA)**
- 7.- Posición en Memoria Extranjera y Protección por Riesgo Cambiario**
- Este apartado de las Notas de Gestión Administrativa no aplica en nuestro caso, ya que durante el Ejercicio Fiscal 2022 el Organismo Descentralizado no realizó operaciones en moneda extranjera que afectaran los rubros de activo y pasivo.
- 8.- Reporte Analítico del Activo. (NO APLICA)**



IMPLAN

9.- Fideicomisos, mandatos y análogos. (NO APLICA).

10.-Reporte de la Recaudación

a).- Ingresos de Gestión (NO APLICA)

b).- Ingresos Federales (NO APLICA)

11.- Información sobre la deuda y el reporte analítico de la deuda. (NO APLICA)

12.- Calificaciones otorgadas. (NO APLICA)

13.- Proceso de mejora.

El establecimiento del programa operativo anual 2022

a).- Principales políticas de control interno

La establecida fue el establecer indicadores de desempeño y los mismos fueron avalados por el comisario del organismo descentralizado.

b).- Medidas de desempeño financiero, metas y alcance

Las medidas fueron de austeridad dado que no se recabaron ingresos programados.

14.- Información por segmentos. (NO APLICA)

15.- Eventos posteriores al cierre. (NO APLICA)

16.- Partes Relacionadas

Se informa que al cierre del Ejercicio Fiscal 2022 no existen partes relacionadas que pudieran ejercer influencia significativa sobre la toma de decisiones financieras y operativas en el Instituto Municipal de Planeación Del Nayar, Nayarit.



IMPLAN

17.- Responsabilidad sobre la presentación razonable de la información Contable

"Bajo protesta de decir verdad declaramos que los Estados Financieros y sus notas, son razonablemente correctos y son responsabilidad del emisor".

ING. ANDRES LÓPEZ LÓPEZ

**DIRECTOR DEL INSTITUTO MUNICIPAL DE PLANEACIÓN DEL NAYAR,
NAYARIT.**

Cuenta Publica 2022
 INSTITUTO MUNICIPAL DE PLANEACION DEL NAYAR

Estado Analitico del Activo
 Del 1 de Enero al 31 de Diciembre de 2022

(Cifras en Pesos)

Concepto	Saldo Inicial	Cargos del Periodo	Abonos del Periodo	Saldo Final	Variación del Periodo
ACTIVO	222,763.11	4,731,716.35	4,512,024.86	442,454.60	219,691.49
Activo Circulante	73,013.80	4,626,426.85	4,512,024.86	187,415.79	114,401.99
Efectivo y Equivalentes	72,407.95	2,291,256.77	2,176,864.58	186,800.14	114,392.19
Derechos a Recibir Efectivo o Equivalentes	605.85	2,335,170.08	2,335,160.28	615.65	9.80
Derechos a Recibir Bienes o Servicios	-	-	-	-	-
Inventarios	-	-	-	-	-
Almacenes	-	-	-	-	-
Estimación por Périda o Deterioro de Activos Circulantes	-	-	-	-	-
Otros Activos Circulantes	-	-	-	-	-
Activo No Circulante	149,749.31	105,289.50	-	255,038.81	105,289.50
Inversiones Financieras a Largo Plazo	-	-	-	-	-
Derechos a Recibir Efectivo o Equivalentes a Largo Plazo	-	-	-	-	-
Bienes Inmuebles, Infraestructura y Construcciones en Proceso	-	-	-	-	-
Bienes Muebles	92,185.91	105,289.50	-	197,475.41	105,289.50
Activos Intangibles	57,563.40	-	-	57,563.40	-
Depreciación, Deterioro y Amortización Acumulada de Bienes	-	-	-	-	-
Activos Diferidos	-	-	-	-	-
Estimación por Périda o Deterioro de Activos no Circulantes	-	-	-	-	-
Otros Activos no Circulantes	-	-	-	-	-

Bajo protesta de decir verdad declaramos que los Estados Financieros y sus notas, son razonablemente correctos y son responsabilidad del emisor.

ING. ANDRÉS LÓPEZ LÓPEZ
 DIRECTOR GENERAL

C. MARTHA ALICIA DANIEL SOLÍS
 JEFE DEL AREA ADMINISTRATIVA

Cuenta Pública 2022
INSTITUTO MUNICIPAL DE PLANEACION DEL NAYAR
 Estado Analítico de la Deuda y Otros Pasivos
 Del 1 de Enero al 31 de Diciembre de 2022
 (Cifras en Pesos)

Denominación de las Deudas	Moneda de Contratación	Institución o País Acreedor	Saldo Inicial del Periodo	Saldo Final del Periodo
DEUDA PÚBLICA				
Corto Plazo				
Deuda Interna				
Instituciones de Crédito	Peso	México	-	-
Títulos y Valores	Peso	México	-	-
Arrendamientos Financieros	Peso	México	-	-
Deuda Externa				
Organismos Financieros Internacionales	Peso	México	-	-
Deuda Bilateral	Peso	México	-	-
Títulos y Valores	Peso	México	-	-
Arrendamientos Financieros	Peso	México	-	-
Subtotal de Deuda Pública a Corto Plazo				
Largo Plazo				
Deuda Interna				
Instituciones de Crédito	Peso	México	-	-
Títulos y Valores	Peso	México	-	-
Arrendamientos Financieros	Peso	México	-	-
Deuda Externa				
Organismos Financieros Internacionales	Peso	México	-	-
Deuda Bilateral	Peso	México	-	-
Títulos y Valores	Peso	México	-	-
Arrendamientos Financieros	Peso	México	-	-
Subtotal de Deuda Pública a Largo Plazo				
Total de Otros Pasivos	Peso	México	43,075.75	51,797.91
Total de Deuda Pública y Otros Pasivos			43,075.75	51,797.91

Bajo protesta de decir verdad declaramos que los Estados Financieros y sus notas, son razonablemente correctos y son responsabilidad del emisor.


 ING. ANDRÉS LÓPEZ LÓPEZ
 DIRECTOR GENERAL


 C. MARTHA ALICIA DANIEL SOLÍS
 JEFE DEL AREA ADMINISTRATIVA



IMPLAN

**j) INFORME SOBRE PASIVO
CONTINGENTE**

NO APLICA

Cuenta Pública 2022
INSTITUTO MUNICIPAL DE PLANEACION DEL NAYAR
 Conciliación entre los Egresos Presupuestarios y los Gastos Contables
 Correspondiente del 1 de Enero al 31 de Diciembre de 2022
 (Cifras en pesos)

1. Total de Egresos Presupuestarios	2,137,327.03
2. Menos Egresos Presupuestarios No Contables	105,289.50
2.1 Materias Primas y Materiales de Producción y Comercialización	-
2.2 Materiales y Suministros	-
2.3 Mobiliario y Equipo de Administración	100,672.50
2.4 Mobiliario y Equipo Educativo y Recreativo	4,617.00
2.5 Equipo e Instrumental Médico y de Laboratorio	-
2.6 Vehículos y Equipo de Transporte	-
2.7 Equipo de Defensa y Seguridad	-
2.8 Maquinaria, Otros Equipos y Herramientas	-
2.9 Activos Biológicos	-
2.10 Bienes Inmuebles	-
2.11 Activos Intangibles	-
2.12 Obra Pública en Bienes de Dominio Público	-
2.13 Obra Pública en Bienes Propios	-
2.14 Acciones y Participaciones de Capital	-
2.15 Compra de Títulos y Valores	-
2.16 Concesión de Préstamos	-
2.17 Inversiones en Fideicomisos, Mandatos y Otros Análogos	-
2.18 Provisiones para Contingencias y Otras Erogaciones Especiales	-
2.19 Amortización de la Deuda Pública	-
2.20 Adeudos de Ejercicios Fiscales Anteriores (ADEFAS)	-
2.21 Otros Egresos Presupuestales No Contables	-
3. Más Gastos Contables No Presupuestarios	-
3.1 Estimaciones, Depreciaciones, Deterioros, Obsolescencia y Amortizaciones	-
3.2 Provisiones	-
3.3 Disminución de Inventarios	-
3.4 Aumento por Insuficiencia de Estimaciones por Pérdida o Deterioro u Obsolescencia	-
3.5 Aumento por Insuficiencia de Provisiones	-
3.6 Otros Gastos	-
3.7 Otros Gastos Contables No Presupuestales	-
4. Total de Gasto Contable	2,032,037.53



ING. ANDRÉS LOPEZ LOPEZ
 DIRECTOR GENERAL



C. MARTHA ALICIA DANIEL SOLIS
 JEFE DEL AREA ADMINISTRATIVA

Cuenta Pública 2022
 INSTITUTO MUNICIPAL DE PLANEACION DEL NAYAR
 Conciliación entre los Ingresos Presupuestarios y Contables
 Correspondiente del 1 de Enero al 31 de Diciembre de 2022
 (Cifras en pesos)

1. Total de Ingresos Presupuestarios	2,243,006.86
2. Más Ingresos Contables No Presupuestarios	-
2.1 Ingresos Financieros	-
2.2 Incremento por Variación de Inventarios	-
2.3 Disminución del Exceso de Estimaciones por Pérdida o Deterioro u Obsolescencia	-
2.4 Disminución del Exceso de Provisiones	-
2.5 Otros Ingresos y Beneficios Varios	-
2.6 Otros Ingresos Contables No Presupuestarios	-
3. Menos Ingresos Presupuestarios No Contables	-
3.1 Aprovechamientos Patrimoniales	-
3.2 Ingresos Derivados de Financiamientos	-
3.3 Otros Ingresos Presupuestarios No Contables	-
4. Total de Ingresos Contables	2,243,006.86

ING. ANDRES LOPEZ LOPEZ
 DIRECTOR GENERAL



C. MARTHA ALICIA DANIEL SOLIS
 JEFE DEL AREA ADMINISTRATIVA



Cuenta Pública 2022
 INSTITUTO MUNICIPAL DE PLANACION DEL NAYAR
 Estado Analítico de Ingresos
 Del 1 de Enero al 31 de Diciembre de 2022

Rubro de Ingresos	Ingreso					Diferencia
	Estimado (1)	Ampliaciones y Reducciones (2)	Modificado (3 = 1 + 2)	Devengado (4)	Recaudado (5)	
Impuestos	-	-	-	-	-	-
Cuentas y Aportaciones de Seguridad Social	-	-	-	-	-	-
Contribuciones de Mejoras	-	-	-	-	-	-
Derechos	-	-	-	-	-	-
Productos	-	-	-	-	13.06	-
Aprovechamientos	-	-	-	-	-	-
Ingresos por Venta de Bienes, Prestación de Servicios	-	-	-	-	-	-
4 Cuentas Ingresos y Cuentas Ingresos	-	-	-	-	-	-
Participaciones, Aportaciones, Convenios e Incentivos	-	-	-	-	-	-
Partidos de la Colaboración Fiscal y Fondos Distintos de Aportaciones	-	-	-	-	-	-
Transferencias, Asignaciones, Subsidios y Subvenciones y Jubilaciones	2,400,000.00	-	2,400,000.00	2,242,993.80	2,242,993.80	157,006.20
Ingresos Derivados de Finanzamientos	-	-	-	-	-	-
Total	2,400,000.00	-	2,400,000.00	2,243,006.88	2,243,006.88	156,993.14
Ingresos excedentes						

Estado Analítico de Ingresos Por Fuente de Financiamiento	Ingreso					Diferencia
	Estimado (1)	Ampliaciones y Reducciones (2)	Modificado (3 = 1 + 2)	Devengado (4)	Recaudado (5)	
Ingresos del Poder Ejecutivo Federal o Estatal y de los Municipios	-	-	-	-	-	-
Impuestos	-	-	-	-	-	-
Cuentas y Aportaciones de Seguridad Social	-	-	-	-	-	-
Contribuciones de Mejoras	-	-	-	-	-	-
Derechos	-	-	-	-	-	-
Productos	-	-	-	-	-	-
Aprovechamientos	-	-	-	-	-	-
Participaciones, Aportaciones, Convenios e Incentivos Derivados de la Colaboración Fiscal y Fondos Distintos de Aportaciones	-	-	-	-	-	-
Transferencias, Asignaciones, Subsidios y Subvenciones, y Pensiones y Jubilaciones	-	-	-	-	-	-
Ingresos de los Entes Públicos de los Poderes Legislativo y Judicial, de los Organismos Autónomos y del Sector Parastatal o Paramunicipal, así como de las Empresas Productivas del Estado	2,400,000.00	-	2,400,000.00	2,243,006.88	2,243,006.88	166,993.14
Cuentas y Aportaciones de Seguridad Social	-	-	-	-	-	-
Productos	-	-	-	-	-	-
Ingresos por Venta de Bienes, Prestación de Servicios y Cuentas Ingresos	-	-	-	-	-	-
Transferencias, Asignaciones, Subsidios y Subvenciones, y Pensiones y Jubilaciones	2,400,000.00	-	2,400,000.00	2,242,993.80	2,242,993.80	-57,006.20
Ingresos Derivados de Finanzamientos	-	-	-	-	-	-
Total	2,400,000.00	-	2,400,000.00	2,243,006.88	2,243,006.88	156,993.14
Ingresos excedentes						

ING. ANDRÉS LÓPEZ LÓPEZ
 DIRECTOR GENERAL

C. MARTHA ANA DANIEL SOLÍS
 JEFE DEL ÁREA ADMINISTRATIVA

Cuenta Pública 2022
INSTITUTO MUNICIPAL DE PLANEACION DEL NAVAR
Estado Analítico del Ejercicio del Presupuesto de Egresos
Clasificación por Objeto de Gasto (Capítulo y Concepto)
Del 1 de Enero al 31 de Diciembre de 2022

Concepto	Aprobado	Ampliaciones/ (Reducciones)	Egresos	Devengado	Pagado	Subejercicio
	1.00	2.00	3 = (1 + 2)	4.00	5.00	6 = (3 - 4)
Servicios Personales	1,528,400.00	85,000.00	1,443,400.00	1,338,910.92	1,338,910.92	104,489.08
Remuneraciones al Personal de Carácter Permanente	1,498,400.00	55,000.00	1,443,400.00	1,338,910.92	1,338,910.92	104,489.08
Remuneraciones al Personal de Carácter Transitorio	30,000.00	30,000.00	-	-	-	-
Seguridad Social	-	-	-	-	-	-
Otras Prestaciones Sociales y Económicas	-	-	-	-	-	-
Previsiones	-	-	-	-	-	-
Pago de Estímulos a Servidores Públicos	-	-	-	-	-	-
Materiales y Suministros	95,570.32	10,000.00	105,570.32	62,259.90	40,971.20	43,310.42
Materiales de Administración, Emisión de Documentos y Artículos Oficiales	63,949.72	12,000.00	75,949.72	40,971.20	40,971.20	34,978.52
Alimentos y Utensilios	9,000.00	-	9,000.00	6,820.90	6,820.90	2,179.10
Materiales Primas y Materiales de Producción y Comercialización	-	-	-	-	-	-
Materiales y Artículos de Construcción y de Reparación	2,960.20	2,000.00	4,960.20	977.00	977.00	3,683.40
Productos Químicos, Farmacéuticos y de Laboratorio	4,660.40	-	4,660.40	977.00	977.00	3,683.40
Combustibles, Lubricantes y Aditivos	-	-	-	-	-	-
Vestuario, Blancos, Prendas de Protección y Artículos Deportivos	15,000.00	-	15,000.00	13,490.80	13,490.80	1,509.20
Materiales y Suministros Para Seguridad	-	-	-	-	-	-
Herramientas, Relaciones y Accesorios	-	-	-	-	-	-
Servicios Generales	263,823.08	55,000.00	208,823.08	132,498.07	162,240.00	76,325.01
Servicios Básicos	10,800.00	5,500.00	16,300.00	16,240.00	16,240.00	60.00
Servicios de Arrendamiento	19,722.08	5,500.00	14,222.08	5,646.40	5,646.40	6,575.68
Otros Servicios	8,000.00	-	8,000.00	6,938.72	6,938.72	1,061.28
Servicios Financieros, Bancarios y Comerciales	18,500.00	-	18,500.00	18,425.80	18,425.80	74.20
Servicios de Instalación, Reparación, Mantenimiento y Conservación	19,000.00	-	19,000.00	9,905.00	9,905.00	9,095.00
Servicios de Comunicación Social y Publicidad	179,801.00	55,000.00	124,801.00	75,342.15	75,342.15	49,458.85
Servicios de Traslado y Viáticos	8,000.00	-	8,000.00	-	-	8,000.00
Otros Servicios Generales	-	-	-	-	-	-
Transferecias, Asignaciones, Subsidios y Otras Ayudas	91,688.00	45,000.00	136,688.00	105,289.50	100,672.50	31,378.80
Sector Público	-	-	-	-	-	-
Transferecias al Resto del Sector Público	-	-	-	-	-	-
Subsidios y Subvenciones	-	-	-	-	-	-
Ayudas Sociales	-	-	-	-	-	-
Pensiones y Jubilaciones	-	-	-	-	-	-
Transferecias a Fideicomisos, Mandatos y Otros Análogos	-	-	-	-	-	-
Transferecias a la Seguridad Social	-	-	-	-	-	-
Donativos	-	-	-	-	-	-
Transferecias al Exterior	-	-	-	-	-	-
Bienes Muebles, Inmuebles e Intangibles	79,868.00	40,000.00	119,868.00	100,672.50	100,672.50	19,195.50
Mobiliario y Equipo de Administración	11,800.00	5,000.00	16,800.00	4,617.00	4,617.00	12,183.00
Equipo e Instrumental Médico y de Laboratorio	-	-	-	-	-	-
Vehículos y Equipo de Transporte	-	-	-	-	-	-
Equipo de Defensa y Seguridad	-	-	-	-	-	-

Cuenta Pública 2022
INSTITUTO MUNICIPAL DE PLANEACION DEL NAYAR
Estado Analítico del Ejercicio del Presupuesto de Egresos
Clasificación por Objeto del Gasto (Capítulo y Concepto)
Del 1 de Enero al 31 de Diciembre de 2022

Concepto	Aprobado	Ampliaciones/ (Reducciones)	Modificado	Devengado	Pagado	Subejercicio
Maquinaria, Otros Equipos y Herramientas	1.00	2.00	3 (1 + 2)	4.00	5.00	6 (3 - 4)
Inversión Pública	-	-	-	-	-	-
Activos Biológicos	-	-	-	-	-	-
Bienes Inmuebles	-	-	-	-	-	-
Activos Intangibles	-	-	-	-	-	-
Otra Pública en Bienes de Dominio Público	-	-	-	-	-	-
Obra Pública en Bienes Propios	-	-	-	-	-	-
Proyectos Productivos y Acciones de Fomento	-	-	-	-	-	-
Inversiones Financieras y Otras Provisiones	-	-	-	-	-	-
Inversiones Para el Fomento de Actividades Productivas	-	-	-	-	-	-
Acciones y Participaciones de Capital	-	-	-	-	-	-
Compra de Títulos y Valores	-	-	-	-	-	-
Concesión de Préstamos	-	-	-	-	-	-
Inversiones en Fideicomisos, Mandatos y Otros Análogos	-	-	-	-	-	-
Otras Inversiones Financieras	-	-	-	-	-	-
Provisiones para Contingencias y Otras erogaciones Especiales	-	-	-	-	-	-
Participaciones y Aportaciones	-	-	-	-	-	-
Participaciones	-	-	-	-	-	-
Aportaciones	-	-	-	-	-	-
Convenios	-	-	-	-	-	-
Deuda Pública	-	-	-	-	-	-
Amortización de la Deuda Pública	-	-	-	-	-	-
Intereses de la Deuda Pública	-	-	-	-	-	-
Comisiones de la Deuda Pública	-	-	-	-	-	-
Gastos de la Deuda Pública	-	-	-	-	-	-
Costo por Coberturas	-	-	-	-	-	-
Apoyos Financieros	-	-	-	-	-	-
Adeudos de Ejercicios Fiscales Anteriores (Adeús)	-	-	-	-	-	-
Total del Gasto	1,979,461.40	85,000.00	1,894,461.40	1,938,958.39	1,938,958.39	255,503.01

ING. ANDRÉS LÓPEZ LÓPEZ
 DIRECTOR GENERAL

C. MARTHA ALICIA DANIEL SOLÍS
 JEFE DEL AREA ADMINISTRATIVA

Cuenta Pública 2022
 INSTITUTO MUNICIPAL DE PLANEACION DEL NAYAR
 Estado Analítico del Ejercicio del Presupuesto de Egresos
 Clasificación Económica (por Tipo de Gasto)
 Del 1 de Enero al 31 de Diciembre de 2022

Concepto	Egresos				Aprobado	Ampliaciones/ (Reducciones)	3 = (1 + 2)	Devengado	Pagado	Subejercicio
Gasto Corriente		45,000.00	2,263,332.00	2,032,037.53	2,032,037.53	-	2,032,037.53	2,032,037.53	231,294.47	
Gasto de Capital		45,000.00	136,668.00	105,289.50	105,289.50		105,289.50	105,289.50	31,378.50	
Amortización de la Deuda y Disminución de Pasivos										
Participaciones										
Pensiones y Jubilaciones										
Total del Gasto	2,400,000.00	-	2,400,000.00	2,137,327.03	2,137,327.03		2,137,327.03	2,137,327.03	262,672.97	


ING. ANDRES LOPEZ LOPEZ
 DIRECTOR GENERAL

C. MARTHA ALICIA DANIEL SOLIS
 JEFE DEL AREA ADMINISTRATIVA


Cuenta Pública 2022
 INSTITUTO MUNICIPAL DE PLANEACION DEL NAYAR
 Estado Analítico del Ejercicio del Presupuesto de Egresos
 Clasificación Administrativa
 Del 1 de Enero al 31 de Diciembre de 2022

Concepto	Egresos		Ampliaciones/ (Reducciones)	2.00	3 = (1 + 2)	Devengado	Pagado	Subejercicio
	1.00	2.00						
Sim Ramo/Dependencia DIRECCION ADMINISTRATIVA DE IMPLAN	2,400,000.00	2,400,000.00	-	-	2,400,000.00	2,137,327.03	2,137,327.03	262,672.97
	1.00	2,400,000.00	-	-	2,400,000.00	2,137,327.03	2,137,327.03	262,672.97
						4.00	5.00	6 = (3 - 4)
Total del Gasto		2,400,000.00	-	-	2,400,000.00	2,137,327.03	2,137,327.03	262,672.97

ING. ANDRES LOPEZ LOPEZ
 DIRECTOR GENERAL



C. MARTHA ALICIA DANIEL SOLIS
 JEFE DEL AREA ADMINISTRATIVA



Cuenta Pública 2022
 INSTITUTO MUNICIPAL DE PLANACION DEL NAYAR
 Estado Analítico del Ejercicio del Presupuesto de Egresos
 Clasificación Funcional (Finalidad y Función)
 Del 1 de Enero al 31 de Enero de 2022


Concepto		Aprobado	Ampliaciones/ (Reducciones)	Modificado	Devengado	Pagado	Subejercicio
Gobierno		1.00	2.00	3 = (1 + 2)	4.00	5.00	8 = (3 - 4)
Legislación							
Justicia							
Coordinación de la Política de Gobierno							
Relaciones Exteriores							
Asuntos Financieros y Hacendarios							
Seguridad Nacional							
Asuntos de Orden Público y de Seguridad Interior							
Otros Servicios Generales							
Desarrollo Social		2,400,000.00		2,400,000.00	2,137,327.03	2,137,327.03	262,672.97
Protección Ambiental							
Vivienda y Servicios a la Comunidad							
Salud							
Recreación, Cultura y Otras Manifestaciones Sociales							
Educación							
Protección Social							
Otros Asuntos Sociales							
Desarrollo Económico							
Asuntos Económicos, Comerciales y Laborales en General							
Agricultura, Silvicultura, Pesca y Caza							
Combustibles y Energía							
Minería, Manufacturas y Construcción							
Transporte							
Comunicaciones							
Turismo							
Ciencia, Tecnología e Innovación							
Otras Industrias y Otros Asuntos Económicos							
Otras no Clasificadas en Funciones Anteriores							
Transacciones de la Deuda Pública / Costo Financiero de la Deuda							
Transferencias, Participaciones y Aportaciones entre Diferentes Niveles y Ordenes de Gobierno							
Saneariento del Sistema Financiero							
Adeudos de Ejercicios Fiscales Anteriores							
Total del Gasto		2,400,000.00	-	2,400,000.00	2,137,327.03	2,137,327.03	262,672.97

ING. ANDRÉS LÓPEZ LÓPEZ
 DIRECTOR GENERAL

O. MARTHA ALICIA DANIEL SOLÍS
 JEFE DEL AREA ADMINISTRATIVA

Cuenta Pública 2022
INSTITUTO MUNICIPAL DE PLANEACION DEL NAYAR
 Endeudamiento Neto
 Del 1 de Enero al 31 de Diciembre de 2022

Identificación de Crédito o Instrumento	Contratación / Colocación A	Amortización B	Endeudamiento Neto C = A - B
Créditos Bancarios			
			0
			0
NO APLICA			
			0
			0
			0
Total Créditos Bancarios	0	0	0
Otros Instrumentos de Deuda			
			0
			0
			0
NO APLICA			
			0
			0
Total Otros Instrumentos de Deuda	0	0	0
TOTAL	0	0	0


 ING. ANDRÉS LOPEZ LOPEZ
 DIRECTOR GENERAL


 C. MARTHA ALICIA DANIEL SOLIS
 JEFE DEL AREA ADMINISTRATIVA

Cuenta Pública 2022
 INSTITUTO MUNICIPAL DE PLANEACION DEL NAYAR
 Intereses de la Deuda
 Del 1 de Enero al 31 de Diciembre de 2022

Identificación de Crédito o Instrumento	Devengado	Pagado
Créditos Bancarios		
NO APLICA		
Total de intereses de Créditos Bancarios		
		0
Otros Instrumentos de Deuda		
NO APLICA		
Total de intereses de Otros instrumentos de Deuda		
		0
TOTAL		
		0


 ING. ANDRÉS LOPEZ LOPEZ

DIRECTOR GENERAL


 C. MARTHA ALICIA DANIEL SOLIS

JEFE DEL AREA ADMINISTRATIVA

Cuenta Pública 2022
INSTITUTO MUNICIPAL DE PLANEACION DEL NAYAR
 Flujo de Fondos
 Del 1 de Enero al 31 de Diciembre de 2022
 (Cifras en Pesos)

Concepto	Estimado / Aprobado	Devengado	Recaudado / Pagado
Rubros de Ingresos	2,400,000.00	2,243,006.86	2,243,006.86
Impuestos	-	-	-
Cuotas y Aportaciones de Seguridad Social	-	-	-
Contribuciones de Mejoras	-	-	-
Derechos	-	-	-
Productos	-	13.06	13.06
Aprovechamientos	-	-	-
Ingresos por Venta de Bienes, Prestación de Servicios y Otros Ingresos	-	-	-
Participaciones, Aportaciones, Convenios, Incentivos Derivados de la	-	-	-
Colaboración Fiscal y Fondos Distintos de Aportaciones	-	-	-
Transferencias, Asignaciones, Subsidios y Subvenciones, y Pensiones y Jubilaciones	2,400,000.00	2,242,993.80	2,242,993.80
Ingresos Derivados de Financiamientos	-	-	-
Capítulos de Gasto	2,400,000.00	2,137,327.03	2,137,327.03
Servicios Personales	1,948,542.60	1,837,279.56	1,837,279.56
Materiales y Suministros	95,966.32	62,259.90	62,259.90
Servicios Generales	263,823.08	132,498.07	132,498.07
Transferencias, Asignaciones, Subsidios y Otras Ayudas	-	-	-
Bienes Muebles, Inmuebles e Intangibles	91,668.00	105,289.50	105,289.50
Inversión Pública	-	-	-
Inversiones Financieras y Otras Provisiones	-	-	-
Participaciones y Aportaciones	-	-	-
Deuda Pública	-	-	-
Total de las operaciones	-	105,679.83	105,679.83

Bajo protesta de decir verdad declaramos que los Estados Financieros y sus notas, son razonablemente correctos y son responsabilidad del emisor.


 ING. ANDRÉS LOPEZ LOPEZ
 DIRECTOR GENERAL


 C. MARTHA ALICIA DANIEL SOLIS
 JEFE DEL AREA ADMINISTRATIVA



IMPLAN

f) Aumento o creación de gasto al presupuesto de egresos, la fuente de ingresos con la que se haya pagado el nuevo gasto, distinguiendo el gasto etiquetado y no etiquetado.

(NO APLICA)

Cuenta Pública 2022
INSTITUTO MUNICIPAL DE PLANEACION DEL NAYAR
Gasto por Categoría Programática
Del 1 de Enero al 31 de Diciembre de 2022

Concepto	Egresos				
	Aprobado	Ampliaciones/ (Reducciones)	Modificado	Devengado	Pagado
Programas	2,400,000.00	-	2,400,000.00	2,137,327.03	2,137,327.03
Subsidios: Sector Social y Privado o Entidades Federativas y Municipios	-	-	-	-	-
Sujetos a Reglas de Operación	-	-	-	-	-
Otros Subsidios	-	-	-	-	-
Desempeño de las Funciones	2,400,000.00	-	2,400,000.00	2,137,327.03	2,137,327.03
Prestación de Servicios Públicos	-	-	-	-	-
Provisión de Bienes Públicos	-	-	-	-	-
Planeación, seguimiento y evaluación de políticas públicas	2,400,000.00	-	2,400,000.00	2,137,327.03	2,137,327.03
Promoción y fomento	-	-	-	-	-
Regulación y supervisión	-	-	-	-	-
Funciones de las Fuerzas Armadas (Únicamente Gobierno Federal)	-	-	-	-	-
Específicos	-	-	-	-	-
Proyectos de Inversión	-	-	-	-	-
Administrativos y de Apoyo	-	-	-	-	-
Apoyo al proceso presupuestario y para mejorar la eficiencia institucional	-	-	-	-	-
Apoyo a la función pública y al mejoramiento de la gestión	-	-	-	-	-
Operaciones ajenas	-	-	-	-	-
Compromisos	-	-	-	-	-
Obligaciones de cumplimiento de resolución jurisdiccional	-	-	-	-	-
Desastres Naturales	-	-	-	-	-
Obligaciones	-	-	-	-	-
Pensiones y jubilaciones	-	-	-	-	-
Aportaciones a la seguridad social	-	-	-	-	-
Aportaciones a fondos de estabilización	-	-	-	-	-
Aportaciones a fondos de inversión y reestructura de pensiones	-	-	-	-	-
Programas de Gasto Federalizado (Gobierno Federal)	-	-	-	-	-
Gasto Federalizado	-	-	-	-	-
Participaciones a entidades federativas y municipios	-	-	-	-	-
Costo financiero, deuda o apoyos a deudores y ahorradores de la banca	-	-	-	-	-
Adeudos de ejercicios fiscales anteriores	-	-	-	-	-
Total del Gasto	2,400,000.00	-	2,400,000.00	2,137,327.03	2,137,327.03
	1.00	2.00	3 = (1 + 2)	4.00	5.00
Subtercicio					6 = (3 - 4)
					262,672.97
					262,672.97
					262,672.97

ING. ANDRÉS LÓPEZ LÓPEZ
 DIRECTOR GENERAL

C. MARTHA ALICIA DANIEL SOLÍS
 JEFE DEL AREA ADMINISTRATIVA



IMPLAN

b) Programas y proyectos de inversión.
(NO APLICA)

Indicador	Resultado	Parametro
01.- LIQUIDEZ (Activo Circulante / Pasivo Circulante)		
\$187,415.79 / \$51,797.91	3.62	a) Positivo = mayor de 1.1 veces b) Aceptable = de 1.0 a 1.1 veces c) No aceptable = menor a 1.0 veces
Se dispone de 3.62 de activo circulante para pagar cada \$1,00 de obligaciones a corto plazo. Por lo que se cuenta con liquidez.		
02.- MARGEN DE SEGURIDAD (Activo Circulante - Pasivo Circulante) / Pasivo Circulante)		
(\$187,415.79 - \$51,797.91) / \$51,797.91	261.82%	a) Positivo = mayor a 35% b) Aceptable = de 0% a 35% c) No aceptable = menor a 0%
Se cuenta con un nivel positivo de margen de seguridad para solventar contingencias.		
03.- PROPORCIÓN DEL PASIVO A CORTO PLAZO SOBRE EL PASIVO TOTAL (Pasivo Circulante/Pasivo Total)		
(\$51,797.91 / \$51,797.91)	100.00%	a) Positivo = mayor o igual a 50% b) No Aceptable = menor a 50%
El resultado indica que el financiamiento a corto plazo predomina respecto al pasivo a largo plazo.		
04.- SOLVENCIA (Pasivo Total / Activo Total)		
\$51,797.91 / \$442,454.60	11.70%	a) Positivo = mayor a 35% b) Aceptable = de 0% a 35% c) No aceptable = menor a 0%
Se cuenta con un nivel positivo de solvencia para cumplir con sus compromisos a largo plazo.		
05.- AUTONOMÍA FINANCIERA (Ingresos Propios / Ingresos Totales)		
\$2,243,006.86 / \$2,243,006.86	100.00%	a) Positivo = mayor o igual a 50% b) No aceptable = menor a 50%
El resultado refleja el porcentaje de los ingresos propios, por lo que se cuenta con autonomía financiera.		
06.- AUTONOMÍA FINANCIERA PARA CUBRIR EL GASTO CORRIENTE (Ingresos Propios / Gasto Corriente)		
\$2,243,006.86 / \$2,032,037.53	110.38%	a) Positivo = mayor al 55% b) Aceptable = 45% al 55% c) No aceptable = menor al 45%
El gasto corriente es cubierto en un 110.38% con recursos propios, por lo cual se cuenta con un nivel positivo de autonomía financiera, para cubrir su gasto corriente.		
07.- REALIZACIÓN DE INVERSIONES, SERVICIOS Y BENEFICIO SOCIAL (Gasto de capital / Otros Ingresos)		
	0.00	a) Positivo = mayor al 70% b) Aceptable = 60% al 70% c) No aceptable = menor al 60%
08.- RESULTADO FINANCIERO ((Saldo Inicial + Ingresos Totales) / Gasto Total)		
\$116,089.55 + \$2,243,006.86 / \$2,137,327.03	1.10	a) Positivo = Igual o mayor a 1 b) No Aceptable = Menor a 1
Se cuenta con un nivel Positivo de equilibrio financiero en la administración de los recursos.		
09.- PROPORCIÓN DEL GASTO CORRIENTE SOBRE EL GASTO TOTAL (Gasto corriente / Gasto Total)		
\$2,032,037.53 / \$2,137,327.03	95.07%	
El gasto corriente representan el 95.07% del gasto total.		
10.- PROPORCIÓN DE LOS SERVICIOS PERSONALES S/GASTO CORRIENTE (Servicios Personales/Gasto corriente)		
\$1,837,279.56 / \$2,032,037.53	90.41%	
Los servicios personales representan el 90.41% del gasto corriente.		





INSTITUTO MUNICIPAL DE PLANEACION DEL NAYAR NAYARIT

Indicadores Financieros
Del 01/ene/2022 Al 31/dic./2022

Usu: supervisor
Rep: rptIndicadores

Fecha y hora de Impresión
21/mar./2023
09:42 a. m.

Indicador	Resultado	Parametro
 ING. ANDRES LOPEZ LOPEZ DIRECTOR GENERAL	 C. MARTHA ALICIA DANIEL SOLIS JEFE DEL AREA ADMINISTRATIVA	

Ente Consolidador:
Estado de Situación Financiera Consolidado
Al 31 diciembre 2022
(Cifras en Pesos)
Consolidado del Sector Paramunicipal

Concepto	2022	2021	Concepto	2022	2021
ACTIVO			PASIVO		
Activo Circulante			Pasivo Circulante		
Efectivo y Equivalentes	185,800,14	72,407,95	Cuentas por Pagar a Corto Plazo	51,797,91	43,075,75
Derechos a Recibir Efectivo o Equivalentes	615,55	605,55	Documentos por Pagar a Corto Plazo	0,00	0,00
Derechos a Recibir Bienes o Servicios	0,00	0,00	Porción a Corto Plazo de la Deuda Pública a Largo Plazo	0,00	0,00
Inventarios	0,00	0,00	Títulos y Valores a Corto Plazo	0,00	0,00
Afinancenes	0,00	0,00	Pasivos Diferidos a Corto Plazo	0,00	0,00
Estimación por Pérdida o Detorno de Activos Circulantes	0,00	0,00	Fondos y Bienes de Terceros en Garantía y/o Administrador a Corto Plazo	0,00	0,00
Otros Activos Circulantes	0,00	0,00	Provisiones a Corto Plazo	0,00	0,00
Otros Pasivos Circulantes	187,415,79	73,013,80	Otros Pasivos a Corto Plazo	0,00	0,00
Total de Activos Circulantes	187,415,79	73,013,80	Total de Pasivos Circulantes	51,797,91	43,075,75
Activo No Circulante			Pasivo No Circulante		
Inversiones Financieras a Largo Plazo	0,00	0,00	Cuentas por Pagar a Largo Plazo	0,00	0,00
Derechos a Recibir Efectivo o Equivalentes a Largo Plazo	0,00	0,00	Documentos por Pagar a Largo Plazo	0,00	0,00
Bienes inmuebles, Infraestructura y Construcciones en Proceso	197,475,41	92,145,91	Deuda Pública a Largo Plazo	0,00	0,00
Bienes Intangibles	57,563,40	57,563,40	Pasivos Diferidos a Largo Plazo	0,00	0,00
Activos Intangibles	0,00	0,00	Fondos y Bienes de Terceros en Garantía y/o en Administración a Largo Plazo	0,00	0,00
Depreciación, Detorno y Amortización Acumulada de Bienes	0,00	0,00	Provisiones a Largo Plazo	0,00	0,00
Activos Diferidos	0,00	0,00	Estimación por Pérdida o Detorno de Activos no Circulantes	0,00	0,00
Estimación por Pérdida o Detorno de Activos no Circulantes	0,00	0,00	Otros Activos no Circulantes	0,00	0,00
Total de Activos No Circulantes	255,038,81	149,749,31	Total de Pasivos No Circulantes	51,797,91	43,075,75
Total del Activo	442,454,60	222,763,11	HACIENDA PÚBLICA/PATRIMONIO		
			Hacienda Pública/Partido	0,00	0,00
			Aportaciones	0,00	0,00
			Donaciones de Capital	0,00	0,00
			Actualización de la Hacienda Pública / Patrimonio	0,00	0,00
			Hacienda Pública/Partimonio Generado	390,666,69	179,687,36
			Resultados del Ejercicio (Ahorro/Desahorro)	210,969,33	159,501,09
			Resultados de Ejercicios Anteriores	179,687,36	20,186,27
			Revalúos	0,00	0,00
			Reservas	0,00	0,00
			Rectificaciones de Resultados de Ejercicios Anteriores	0,00	0,00
			Exceso o Insuficiencia en la Actualización de la Hacienda Pública/Partimonio	0,00	0,00
			Resultado por Posición Monetaria	0,00	0,00
			Resultado por Termino de Activos no Monetarios	0,00	0,00
			Total Hacienda Pública/Partimonio	390,666,69	179,687,36
			Total del Pasivo y Hacienda Pública/Partimonio	442,454,60	222,763,11

ING. ANDRÉS LÓPEZ LÓPEZ
DIRECTOR GENERAL

C. MARTHA ALICIA DANIEL SOLÍS
JEFE DEL AREA ADMINISTRATIVA

Ente Consolidador:
Estado de Actividades Consolidado
Del 1 de enero al 31 diciembre /2022
(Cifras en Pesos)
Consolidado del Sector Paramunicipal

Concepto	2022	2021
INGRESOS Y OTROS BENEFICIOS		
Ingresos de Gestión	13.06	3.06
Impuestos	0.00	0.00
Cuotas y Aportaciones de Seguridad Social	0.00	0.00
Contribuciones de Mejoras	0.00	0.00
Derechos	0.00	0.00
Productos	13.06	3.06
Aprovechamientos	0.00	0.00
Ingresos por Venta de Bienes y Prestación de Servicios	0.00	0.00
Participaciones, Aportaciones, Convenios, Incentivos Derivados de la Colaboración Fiscal, Fondos Distintos de Aportaciones	2,242,993.80	1,626,264.76
Transferencias, Asignaciones, Subsidios y Subvenciones, y Pensiones y Jubilaciones	0.00	0.00
Otros Ingresos y Beneficios	2,242,993.80	1,626,264.76
Ingresos Financieros	0.00	0.00
Incremento por Variación de Inventarios	0.00	0.00
Disminución del Exceso de Estimaciones por Pérdida o Deterioro u Obsolescencia	0.00	0.00
Disminución del Exceso de Provisiones	0.00	0.00
Otros Ingresos y Beneficios Varios	0.00	0.00
Total de Ingresos y Otros Beneficios	2,243,006.86	1,626,267.82
GASTOS Y OTRAS PÉRDIDAS		
Gastos de Funcionamiento	2,032,037.53	1,686,766.73
Servicios Personales	1,837,279.56	1,601,621.71
Materiales y Suministros	62,259.90	19,899.86
Servicios Generales	132,498.07	45,245.06
Transferencia, Asignaciones, Subsidios y Otras Ayudas	0.00	0.00
Transferencias Internas y Asignaciones al Sector Público	0.00	0.00
Transferencias al Resto del Sector Público	0.00	0.00
Subsidios y Subvenciones	0.00	0.00
Ayudas Sociales	0.00	0.00
Pensiones y Jubilaciones	0.00	0.00
Transferencias a Fideicomisos, Mandatos y Contratos Análogos	0.00	0.00
Transferencias a la Seguridad Social	0.00	0.00
Donativos	0.00	0.00
Transferencias al Exterior	0.00	0.00
Participaciones y Aportaciones	0.00	0.00
Participaciones	0.00	0.00
Aportaciones	0.00	0.00
Convenios	0.00	0.00
Intereses, Comisiones y Otros Gastos de la Deuda Pública	0.00	0.00
Intereses de la Deuda Pública	0.00	0.00
Comisiones de la Deuda Pública	0.00	0.00
Gastos de la Deuda Pública	0.00	0.00
Costo por Coberturas	0.00	0.00
Ayudos Financieros	0.00	0.00
Otros Gastos y Pérdidas Extraordinarias	0.00	0.00
Estimaciones, Depreciaciones, Deterioros, Obsolescencia y Amortizaciones	0.00	0.00
Provisiones	0.00	0.00
Disminución de Inventarios	0.00	0.00
Aumento por Insuficiencia de Estimaciones por Pérdida o Deterioro u Obsolescencia	0.00	0.00
Aumento por Insuficiencia de Provisiones	0.00	0.00
Otros Gastos	0.00	0.00
Inversión Pública	0.00	0.00
Inversión Pública no Capitalizable	0.00	0.00
Total de Gastos y Otras Pérdidas	2,032,037.53	1,686,766.73
Resultados del Ejercicio (Ahorro/Desahorro)	210,969.33	169,501.09

Andrés González
 ING. ANDRÉS GONZÁLEZ
 DIRECTOR GENERAL

Alicia Soria
 C. MARTHA ALICIA DANIEL SORIAS
 JEFE DEL AREA ADMINISTRATIVA

Ente Consolidador:
 Estado de Variación en la Hacienda Pública Consolidado
 Del 1 de enero al 31 diciembre 2022
 (Cifras en Pesos)
 Consolidado del Sector Paramunicipal

Concepto	Hacienda Pública /Patrimonio Contribuido	Hacienda Pública/ patrimonio Generado de Ejercicios Anteriores	Hacienda Pública/ patrimonio Generado del Ejercicio	Exceso o Insuficiencia en la Actualización de la Hacienda Pública / Patrimonio	Total
Hacienda Pública / Patrimonio Contribuido Neto de 2021	0.00			0.00	0.00
Aportaciones	0.00			0.00	0.00
Donaciones de Capital	0.00			0.00	0.00
Actualización de la Hacienda Pública/ patrimonio	0.00			0.00	0.00
Hacienda Pública / Patrimonio Generado Neto de 2021	20,186.27	20,186.27	159,501.09	159,501.09	179,687.36
Resultados del Ejercicio (Ahorro/Desahorro)		20,186.27	159,501.09		159,501.09
Resultados de Ejercicios Anteriores		0.00			20,186.27
Revalúos		0.00			0.00
Reservas		0.00			0.00
Rectificaciones de Resultados de Ejercicios Anteriores		0.00			0.00
Exceso o Insuficiencia en la Actualización de la Hacienda Pública / Patrimonio Neto de 2021				0.00	0.00
Resultados por Posición Monetaria				0.00	0.00
Resultado por Tenencia de Activos no Monetarios				0.00	0.00
Hacienda Pública / Patrimonio Neto Final de 2021	0.00	20,186.27	159,501.09	0.00	179,687.36
Cambios en la Hacienda Pública / Patrimonio Contribuido Neto de 2022	0.00			0.00	0.00
Aportaciones	0.00			0.00	0.00
Donaciones de Capital	0.00			0.00	0.00
Actualización de la Hacienda Pública/ patrimonio	0.00			0.00	0.00
Variaciones de la Hacienda Pública / Patrimonio Generado Neto de 2022	159,501.09	159,501.09	51,468.24	210,969.33	210,969.33
Resultados del Ejercicio (Ahorro/Desahorro)		159,501.09	210,969.33	-159,501.09	210,969.33
Resultados de Ejercicios Anteriores		0.00			0.00
Revalúos		0.00			0.00
Reservas		0.00			0.00
Rectificaciones de Resultados de Ejercicios Anteriores		0.00			0.00
Cambios en la Hacienda Pública / Patrimonio Neto de 2022	0.00			0.00	0.00
Resultados por Posición Monetaria				0.00	0.00
Resultado por Tenencia de Activos no Monetarios				0.00	0.00
Hacienda Pública / Patrimonio Neto Final de 2022	0.00	179,687.36	210,969.33	0.00	390,656.69

ING. ANDRÉS LÓPEZ LÓPEZ
 DIRECTOR GENERAL

C. MARTHA ALICIA DANIEL SOLÍS
 JEFE DEL ÁREA ADMINISTRATIVA

Ente Consolidador:
Estado de Cambios en la Situación Financiera Consolidado
Del 1 de enero al 31 diciembre 2022
(Cifras en Pesos)
Consolidado del Sector Paramunicipal

Concepto	Origen	Aplicación
ACTIVO		
Activo Circulante	0.00	219,691.49
Efectivo y Equivalentes	0.00	114,401.99
Derechos a Recibir Efectivo o Equivalentes	0.00	114,392.19
Derechos a Recibir Bienes o Servicios	0.00	9.80
Inventarios	0.00	0.00
Almacenes	0.00	0.00
Estimación por Pérdida o Deterioro de Activos Circulantes	0.00	0.00
Otros Activos Circulantes	0.00	0.00
Activo No Circulante	0.00	105,289.50
Inversiones Financieras a Largo Plazo	0.00	0.00
Derechos a Recibir Efectivo o Equivalentes a Largo Plazo	0.00	0.00
Bienes Inmuebles, Infraestructura y Construcciones en Proceso	0.00	0.00
Bienes Muebles	0.00	105,289.50
Activos Intangibles	0.00	0.00
Depreciación, Deterioro y Amortización Acumulada de Bienes	0.00	0.00
Activos Diferidos	0.00	0.00
Estimación por Pérdida o Deterioro de Activos no Circulantes	0.00	0.00
Otros Activos no Circulantes	0.00	0.00
PASIVO		
Pasivo Circulante	8,722.16	0.00
Cuentas por Pagar a Corto Plazo	8,722.16	0.00
Documentos por Pagar a Corto Plazo	8,722.16	0.00
Porción a Corto Plazo de la Deuda Pública a Largo Plazo	0.00	0.00
Títulos y Valores a Corto Plazo	0.00	0.00
Pasivos Diferidos a Corto Plazo	0.00	0.00
Fondos y Bienes de Terceros en Garantía y/o Administración a Corto Plazo	0.00	0.00
Provisiones a Corto Plazo	0.00	0.00
Otros Pasivos a Corto Plazo	0.00	0.00
Pasivo No Circulante	0.00	0.00
Cuentas por Pagar a Largo Plazo	0.00	0.00
Documentos por Pagar a Largo Plazo	0.00	0.00
Deuda Pública a Largo Plazo	0.00	0.00
Pasivos Diferidos a Largo Plazo	0.00	0.00
Fondos y Bienes de Terceros en Garantía y/o en Administración a Largo Plazo	0.00	0.00
Provisiones a Largo Plazo	0.00	0.00
HACIENDA PÚBLICA/ PATRIMONIO	210,969.33	0.00
Hacienda Pública/Patrimonio Contribuido	0.00	0.00
Aportaciones	0.00	0.00
Donaciones de Capital	0.00	0.00
Actualización de la Hacienda Pública / Patrimonio	0.00	0.00
Hacienda Pública/Patrimonio Generado	210,969.33	0.00
Resultados del Ejercicio (Ahorro/Desahorro)	51,468.24	0.00
Resultados de Ejercicios Anteriores	159,501.09	0.00
Revalúos	0.00	0.00
Reservas	0.00	0.00
Rectificaciones de Resultados de Ejercicios Anteriores	0.00	0.00
Exceso o Insuficiencia en la Actualización de la Hacienda Pública/Patrimo	0.00	0.00
Resultado por Posición Monetaria	0.00	0.00
Resultado por Tenencia de Activos no Monetarios	0.00	0.00


ING. ANDRÉS LOPEZ LOPEZ
DIRECTOR GENERAL


C. MARTHA ALICIA DANIEL SOLÍS
JEFE DEL ÁREA ADMINISTRATIVA

**Ente Consolidador:
Estado de Flujos de Efectivo Consolidado
Del 1 de enero al 31 diciembre 2022
(Cifras en Pesos)
Consolidado del Sector Paramunicipal**

Concepto	2022	2021
Flujos de Efectivo de las Actividades de Operación		
Origen	2,251,719.22	1,826,264.76
Impuestos	0.00	0.00
Cuotas y Aportaciones de Seguridad Social	0.00	0.00
Contribuciones de Mejoras	0.00	0.00
Derechos	0.00	0.00
Productos	13.06	0.00
Aprovechamientos	0.00	0.00
Ingresos por Venta de Bienes y Prestación de Servicios	0.00	0.00
Participaciones, Aportaciones, Convenios, Incentivos Derivados de la Colaboración	0.00	0.00
Transferencias, Asignaciones, Subsidios y Subvenciones, y Pensiones y Jubilaciones	2,242,993.80	1,826,264.76
Otros Orígenes de Operación	8,712.36	0.00
Aplicación	2,032,037.53	1,679,870.08
Servicios Personales	1,837,279.56	1,601,621.71
Materiales y Suministros	62,259.90	19,869.96
Servicios Generales	132,498.07	45,245.06
Transferencias Internas y Asignaciones al Sector Público	0.00	0.00
Transferencias al Resto del Sector Público	0.00	0.00
Subsidios y Subvenciones	0.00	0.00
Ayudas Sociales	0.00	0.00
Pensiones y Jubilaciones	0.00	0.00
Transferencias a Fideicomisos, Mandatos y Contratos Análogos	0.00	0.00
Transferencias a la Seguridad Social	0.00	0.00
Donativos	0.00	0.00
Transferencias al Exterior	0.00	0.00
Participaciones	0.00	0.00
Aportaciones	0.00	0.00
Comercios	0.00	0.00
Otras Aplicaciones de Operación	0.00	13,103.35
Flujos Netos de Efectivo por Actividades de Operación	219,681.69	146,394.68
Flujos de Efectivo de las Actividades de Inversión		
Origen	0.00	0.00
Bienes Inmuebles, Infraestructura y Construcciones en Proceso	0.00	0.00
Bienes Muebles	0.00	0.00
Otros Orígenes de Inversión	0.00	0.00
Aplicación	105,289.50	120,334.01
Bienes Inmuebles, Infraestructura y Construcciones en Proceso	0.00	0.00
Bienes Muebles	105,289.50	62,770.61
Otras Aplicaciones de Inversión	0.00	57,563.40
Flujos Netos de Efectivo por Actividades de Inversión	-105,289.50	-120,334.01
Flujo de Efectivo de las Actividades de Financiamiento		
Origen	0.00	0.00
Endudamiento Neto	0.00	0.00
Interno	0.00	0.00
Externo	0.00	0.00
Otros Orígenes de Financiamiento	0.00	0.00
Aplicación	0.00	0.00
Servicios de la Deuda	0.00	0.00
Interno	0.00	0.00
Externo	0.00	0.00
Otras Aplicaciones de Financiamiento	0.00	0.00
Flujos netos de Efectivo por Actividades de Financiamiento	0.00	0.00
Incremento/Disminución Neta en el Efectivo y Equivalentes al Efectivo	114,392.19	26,060.67
Efectivo y Equivalentes al Efectivo al Inicio del Ejercicio	72,407.95	46,347.28
Efectivo y Equivalentes al Efectivo al Final del Ejercicio	186,800.14	72,407.95


ING. ANDRÉS LÓPEZ LÓPEZ
DIRECTOR GENERAL


C. MARTHA ALICIA DANIEL SOLÍS
JEFE DEL ÁREA ADMINISTRATIVA

INSTITUTO MUNICIPAL DE PLANIFICACION DEL MAYAR (a) Estado de Situación Financiera Detallado - LDF Al 31 de diciembre de 2021 y al 31 de Diciembre de 2022 (b) (PESOS)			
Concepto (c)	2022 (d)	2021 (e)	31 de diciembre de 2021 (e)
ACTIVO			
ACTIVO CIRCULANTE			
a. Efectivo y Equivalentes (a=a1+a2+a3+a4+a5+a6+a7)	186,800.14	186,800.14	186,800.14
a1) Efectivo	-	-	-
a2) Bancos/Depositarías	186,800.14	186,800.14	186,800.14
a3) Bancos/Depositarías y Otros	-	-	-
a4) Inversiones Temporales (hasta 3 meses)	-	-	-
a5) Fondos con Afectación Específica	-	-	-
a6) Depósitos de Fondos de Terceros en Garantía y/o Administración	-	-	-
a7) Otros Efectivos y Equivalentes	-	-	-
b. Derechos a Recibir Efectivo o Equivalentes (b=b1+b2+b3+b4+b5+b6+b7)	615.65	605.85	615.65
b1) Inversiones Financieras de Corto Plazo	-	-	-
b2) Cuentas por Cobrar a Corto Plazo	-	-	-
b3) Deudores Diversos por Cobrar a Corto Plazo	-	-	-
b4) Ingresos por Recuperar a Corto Plazo	-	-	-
b5) Deudores por Anticipos de la Tesorería a Corto Plazo	-	-	-
b6) Prestamos Otorgados a Corto Plazo	-	-	-
b7) Otros Derechos a Recibir Efectivo o Equivalentes a Corto Plazo	-	-	-
c. Derechos a Recibir Bienes o Servicios (c=c1+c2+c3+c4+c5)	-	-	-
c1) Anticipo a Proveedores por Adquisición de Bienes y Prestación de Servicios a Corto Plazo	-	-	-
c2) Anticipo a Proveedores por Adquisición de Bienes Inmuebles y Muebles a Corto Plazo	-	-	-
c3) Anticipo a Proveedores por Adquisición de Bienes Intangibles a Corto Plazo	-	-	-
c4) Anticipo a Contratistas por Obras Públicas a Corto Plazo	-	-	-
c5) Otros Derechos a Recibir Bienes o Servicios a Corto Plazo	-	-	-
d. Inventarios (d=d1+d2+d3+d4+d5)	-	-	-
d1) Inventario de Mercancías para Venta	-	-	-
d2) Inventario de Mercancías Terminadas	-	-	-
d3) Inventario de Mercancías en Proceso de Elaboración	-	-	-
d4) Inventario de Materias Primas, Materiales y Suministros para Producción	-	-	-
d5) Bienes en Tránsito	-	-	-
e. Almacenes	-	-	-
f. Estimación por Pérdida o Detenoreo de Activos Circulantes (f=f1+f2)	-	-	-
f1) Estimación para Cuentas Incobrables por Derechos a Recibir Efectivo o Equivalentes	-	-	-
f2) Estimación por Detenoreo de Inventarios	-	-	-
g. Otros Activos Circulantes (g=g1+g2+g3+g4)	-	-	-
g1) Valores en Garantía	-	-	-
g2) Bienes en Garantía (excluye depósitos de fondos)	-	-	-
g3) Bienes Derivados de Embargos, Decomisos, Aseguramientos y Dación en Pago	-	-	-
g4) Adquisición con Fondos de Terceros	-	-	-
IA. Total de Activos Circulantes (IA = a + b + c + d + e + f + g)	187,415.79	187,415.79	187,415.79
PASIVO			
PASIVO CIRCULANTE			
a. Cuentas por Pagar a Corto Plazo (a=a1+a2+a3+a4+a5+a6+a7+a8+a9)	72,407.95	72,407.95	72,407.95
a1) Servicios Personales por Pagar a Corto Plazo	-	-	-
a2) Proveedores por Pagar a Corto Plazo	-	-	-
a3) Contratistas por Obras Públicas por Pagar a Corto Plazo	-	-	-
a4) Participaciones y Aportaciones por Pagar a Corto Plazo	-	-	-
a5) Transferencias Otorgadas por Pagar a Corto Plazo	-	-	-
a6) Intereses, Comisiones y Otros Gastos de la Deuda Pública por Pagar a Corto Plazo	-	-	-
a7) Retenciones y Contribuciones por Pagar a Corto Plazo	-	-	-
a8) Devoluciones de la Ley de Ingresos por Pagar a Corto Plazo	-	-	-
a9) Otras Cuentas por Pagar a Corto Plazo	-	-	-
b. Documentos por Pagar a Corto Plazo (b=b1+b2+b3)	-	-	-
b1) Documentos Comerciales por Pagar a Corto Plazo	-	-	-
b2) Documentos con Contratistas por Obras Públicas por Pagar a Corto Plazo	-	-	-
b3) Otros Documentos por Pagar a Corto Plazo	-	-	-
c. Porción a Corto Plazo de la Deuda Pública a Largo Plazo (c=c1+c2)	-	-	-
c1) Porción a Corto Plazo de la Deuda Pública	-	-	-
c2) Porción a Corto Plazo de Arrendamiento Financiero	-	-	-
d. Títulos y Valores a Corto Plazo	-	-	-
e. Pasivos Diferidos a Corto Plazo (e=e1+e2+e3)	-	-	-
e1) Ingresos Cobrados por Adelantado a Corto Plazo	-	-	-
e2) Intereses Cobrados por Adelantado a Corto Plazo	-	-	-
e3) Otros Pasivos Diferidos a Corto Plazo	-	-	-
f. Fondos y Bienes de Terceros en Garantía y/o Administración a Corto Plazo (f=f1+f2+f3+f4+f5+f6)	-	-	-
f1) Fondos en Garantía a Corto Plazo	-	-	-
f2) Fondos en Administración a Corto Plazo	-	-	-
f3) Fondos Contingentes a Corto Plazo	-	-	-
f4) Fondos de Fideicomisos, Mandatos y Contratos Análogos a Corto Plazo	-	-	-
f5) Otros Fondos de Terceros en Garantía y/o Administración a Corto Plazo	-	-	-
f6) Valores y Bienes en Garantía a Corto Plazo	-	-	-
g. Provisiones a Corto Plazo (g=g1+g2+g3)	-	-	-
g1) Provisión para Demandas y Juicios a Corto Plazo	-	-	-
g2) Provisión para Contingencias a Corto Plazo	-	-	-
g3) Otras Provisiones a Corto Plazo	-	-	-
h. Otros Pasivos a Corto Plazo (h=h1+h2+h3)	-	-	-
h1) Ingresos por Clasificar	-	-	-
h2) Recaudación por Participar	-	-	-
h3) Otros Pasivos Circulantes	-	-	-
IIA. Total de Pasivos Circulantes (IIA = a + b + c + d + e + f + g + h)	73,013.80	73,013.80	73,013.80
PASIVO NO CIRCULANTE			
a1) Servicios Personales por Pagar a Corto Plazo	51,797.91	51,797.91	51,797.91
a2) Proveedores por Pagar a Corto Plazo	-	-	-
a3) Contratistas por Obras Públicas por Pagar a Corto Plazo	-	-	-
a4) Participaciones y Aportaciones por Pagar a Corto Plazo	-	-	-
a5) Transferencias Otorgadas por Pagar a Corto Plazo	-	-	-
a6) Intereses, Comisiones y Otros Gastos de la Deuda Pública por Pagar a Corto Plazo	-	-	-
a7) Retenciones y Contribuciones por Pagar a Corto Plazo	-	-	-
a8) Devoluciones de la Ley de Ingresos por Pagar a Corto Plazo	-	-	-
a9) Otras Cuentas por Pagar a Corto Plazo	-	-	-
b. Documentos por Pagar a Corto Plazo (b=b1+b2+b3)	-	-	-
b1) Documentos Comerciales por Pagar a Corto Plazo	-	-	-
b2) Documentos con Contratistas por Obras Públicas por Pagar a Corto Plazo	-	-	-
b3) Otros Documentos por Pagar a Corto Plazo	-	-	-
c. Porción a Corto Plazo de la Deuda Pública a Largo Plazo (c=c1+c2)	-	-	-
c1) Porción a Corto Plazo de la Deuda Pública	-	-	-
c2) Porción a Corto Plazo de Arrendamiento Financiero	-	-	-
d. Títulos y Valores a Corto Plazo	-	-	-
e. Pasivos Diferidos a Corto Plazo (e=e1+e2+e3)	-	-	-
e1) Ingresos Cobrados por Adelantado a Corto Plazo	-	-	-
e2) Intereses Cobrados por Adelantado a Corto Plazo	-	-	-
e3) Otros Pasivos Diferidos a Corto Plazo	-	-	-
f. Fondos y Bienes de Terceros en Garantía y/o Administración a Corto Plazo (f=f1+f2+f3+f4+f5+f6)	-	-	-
f1) Fondos en Garantía a Corto Plazo	-	-	-
f2) Fondos en Administración a Corto Plazo	-	-	-
f3) Fondos Contingentes a Corto Plazo	-	-	-
f4) Fondos de Fideicomisos, Mandatos y Contratos Análogos a Corto Plazo	-	-	-
f5) Otros Fondos de Terceros en Garantía y/o Administración a Corto Plazo	-	-	-
f6) Valores y Bienes en Garantía a Corto Plazo	-	-	-
g. Provisiones a Corto Plazo (g=g1+g2+g3)	-	-	-
g1) Provisión para Demandas y Juicios a Corto Plazo	-	-	-
g2) Provisión para Contingencias a Corto Plazo	-	-	-
g3) Otras Provisiones a Corto Plazo	-	-	-
h. Otros Pasivos a Corto Plazo (h=h1+h2+h3)	-	-	-
h1) Ingresos por Clasificar	-	-	-
h2) Recaudación por Participar	-	-	-
h3) Otros Pasivos Circulantes	-	-	-
IIA. Total de Pasivos Circulantes (IIA = a + b + c + d + e + f + g + h)	51,797.91	51,797.91	51,797.91
PASIVO NO CIRCULANTE			
a1) Servicios Personales por Pagar a Corto Plazo	43,075.75	43,075.75	43,075.75
a2) Proveedores por Pagar a Corto Plazo	-	-	-
a3) Contratistas por Obras Públicas por Pagar a Corto Plazo	-	-	-
a4) Participaciones y Aportaciones por Pagar a Corto Plazo	-	-	-
a5) Transferencias Otorgadas por Pagar a Corto Plazo	-	-	-
a6) Intereses, Comisiones y Otros Gastos de la Deuda Pública por Pagar a Corto Plazo	-	-	-
a7) Retenciones y Contribuciones por Pagar a Corto Plazo	-	-	-
a8) Devoluciones de la Ley de Ingresos por Pagar a Corto Plazo	-	-	-
a9) Otras Cuentas por Pagar a Corto Plazo	-	-	-
b. Documentos por Pagar a Corto Plazo (b=b1+b2+b3)	-	-	-
b1) Documentos Comerciales por Pagar a Corto Plazo	-	-	-
b2) Documentos con Contratistas por Obras Públicas por Pagar a Corto Plazo	-	-	-
b3) Otros Documentos por Pagar a Corto Plazo	-	-	-
c. Porción a Corto Plazo de la Deuda Pública a Largo Plazo (c=c1+c2)	-	-	-
c1) Porción a Corto Plazo de la Deuda Pública	-	-	-
c2) Porción a Corto Plazo de Arrendamiento Financiero	-	-	-
d. Títulos y Valores a Corto Plazo	-	-	-
e. Pasivos Diferidos a Corto Plazo (e=e1+e2+e3)	-	-	-
e1) Ingresos Cobrados por Adelantado a Corto Plazo	-	-	-
e2) Intereses Cobrados por Adelantado a Corto Plazo	-	-	-
e3) Otros Pasivos Diferidos a Corto Plazo	-	-	-
f. Fondos y Bienes de Terceros en Garantía y/o Administración a Corto Plazo (f=f1+f2+f3+f4+f5+f6)	-	-	-
f1) Fondos en Garantía a Corto Plazo	-	-	-
f2) Fondos en Administración a Corto Plazo	-	-	-
f3) Fondos Contingentes a Corto Plazo	-	-	-
f4) Fondos de Fideicomisos, Mandatos y Contratos Análogos a Corto Plazo	-	-	-
f5) Otros Fondos de Terceros en Garantía y/o Administración a Corto Plazo	-	-	-
f6) Valores y Bienes en Garantía a Corto Plazo	-	-	-
g. Provisiones a Corto Plazo (g=g1+g2+g3)	-	-	-
g1) Provisión para Demandas y Juicios a Corto Plazo	-	-	-
g2) Provisión para Contingencias a Corto Plazo	-	-	-
g3) Otras Provisiones a Corto Plazo	-	-	-
h. Otros Pasivos a Corto Plazo (h=h1+h2+h3)	-	-	-
h1) Ingresos por Clasificar	-	-	-
h2) Recaudación por Participar	-	-	-
h3) Otros Pasivos Circulantes	-	-	-
IIA. Total de Pasivos Circulantes (IIA = a + b + c + d + e + f + g + h)	43,075.75	43,075.75	43,075.75

INSTITUTO MUNICIPAL DE PLANACION DEL NAYAR (a) Estado de Situación Financiera Detallado - LDF Al 31 de diciembre de 2021 y al 31 de diciembre de 2022 (b) (PESOS)					
a. Inversiones Financieras a Largo Plazo	-	-	-	-	-
b. Derechos a Recibir Efectivo o Equivalentes a Largo Plazo	-	-	-	-	-
c. Bienes Inmuebles, Infraestructura y Construcciones en Proceso	-	-	-	-	-
d. Bienes Muebles	197,475.41	-	-	-	-
e. Activos Intangibles	57,563.40	-	-	-	-
f. Depreciación, Deterioro y Amortización Acumulada de Bienes	-	-	-	-	-
g. Activos Diferidos	-	-	-	-	-
h. Estimación por Pérdida o Deterioro de Activos no Circulantes	-	-	-	-	-
i. Otros Activos no Circulantes	-	-	-	-	-
IB. Total de Activos No Circulantes (IB = a + b + c + d + e + f + g + h + i)	255,038.81	149,749.31	442,454.60	222,763.11	442,454.60
a. Cuentas por Pagar a Largo Plazo	-	-	-	-	-
b. Documentos por Pagar a Largo Plazo	-	-	-	-	-
c. Deuda Pública a Largo Plazo	-	-	-	-	-
d. Pasivos Diferidos a Largo Plazo	92,185.91	-	-	-	-
e. Fondos y Bienes de Terceros en Garantía y/o en Administración a Largo Plazo	57,563.40	-	-	-	-
f. Provisiones a Largo Plazo	-	-	-	-	-
II.B. Total de Pasivos No Circulantes (II.B = a + b + c + d + e + f)	149,749.31	149,749.31	442,454.60	222,763.11	442,454.60
II. Total del Pasivo (II = II.A + II.B)	51,797.91	149,749.31	442,454.60	222,763.11	442,454.60
a. Aportaciones	-	-	-	-	-
b. Donaciones de Capital	-	-	-	-	-
c. Actualización de la Hacienda Pública/Patrimonio	-	-	-	-	-
IIIA. Hacienda Pública/Patrimonio Contribuido (IIIA = a + b + c)	390,656.69	210,969.33	442,454.60	222,763.11	442,454.60
a. Resultados del Ejercicio (Ahorro/ Desahorro)	159,501.09	-	-	-	-
b. Resultados de Ejercicios Anteriores	179,687.36	-	-	-	-
c. Revalúos	-	-	-	-	-
d. Reservas	-	-	-	-	-
e. Rectificaciones de Resultados de Ejercicios Anteriores	-	-	-	-	-
IIIC. Exceso o Insuficiencia en la Actualización de la Hacienda Pública/Patrimonio (IIIC = a + b)	179,687.36	210,969.33	442,454.60	222,763.11	442,454.60
a. Resultado por Posición Monetaria	-	-	-	-	-
b. Resultado por Tenencia de Activos no Monetarios	-	-	-	-	-
IIII. Total Hacienda Pública/Patrimonio (IIII = IIIA + IIIB + IIIC)	390,656.69	210,969.33	442,454.60	222,763.11	442,454.60
IV. Total del Pasivo y Hacienda Pública/Patrimonio (IV = II + III)	442,454.60	390,656.69	442,454.60	222,763.11	442,454.60

INSTITUTO MUNICIPAL DE PLANEACION DEL NAYAR (a)

Informe Analítico de la Deuda Pública y Otros Pasivos - LDF

Del 1 de Enero al 31 de Diciembre de 2022 (b)

(PESOS)

Denominación de la Deuda Pública y Otros Pasivos	(c)	(d)	(e)	(f)	(g)	h=d+e-f+g	(i)	(j)
Saldo al 31 de diciembre de 2021 (d)	Disposiciones del Periodo	Amortizaciones del Periodo	Revaluaciones, Reclasificaciones y Otros Ajustes	Saldo Final del Periodo (h)	Pago de Intereses del Periodo	Comisiones y demás costos asociados durante el Periodo		
1. Deuda Pública (1=A+B)	A. Corto Plazo (A=a1+a2+a3)							
a1) Instituciones de Crédito	a2) Títulos y Valores							
a3) Arrendamientos Financieros								
B. Largo Plazo (B=b1+b2+b3)	b1) Instituciones de Crédito							
b2) Títulos y Valores								
b3) Arrendamientos Financieros								
2. Otros Pasivos								
3. Total de la Deuda Pública y Otros Pasivos		43,075.75				51,797.91		
4. Deuda Contingente 1 (informativo)	A. Deuda Contingente 1							
B. Deuda Contingente 2								
C. Deuda Contingente XX								
5. Valor de Instrumentos Bono Cupón Cero 2 (informativo)	A. Instrumento Bono Cupón Cero 1							
B. Instrumento Bono Cupón Cero 2								
C. Instrumento Bono Cupón Cero XX								

1. Se refiere a cualquier financiamiento sin fuente o garantía de pago definida, que sea asumida de manera solidaria o subsidiaria por las Entidades Federativas con sus Municipios, organismos descentralizados y empresas de participación estatal mayoritaria y fiduciarios, locales o municipales, y por los Municipios con sus respectivos organismos descentralizados y empresas de participación municipal mayoritaria.

2. Se refiere al valor del Bono Cupón Cero que respalda el pago de los créditos asociados al mismo (Activo).

Obligaciones a Corto Plazo (k)	Monto Contratado (l)	Plazo Pactado (m)	Tasa de Interés (n)	Comisiones y Costos Relacionados (o)	Tasa Efectiva (p)
6. Obligaciones a Corto Plazo (informativo)	-	-	-	-	-
A. Crédito 1					
B. Crédito 2					
C. Crédito XX					

INSTITUTO MUNICIPAL DE PLANEACION DEL NAVAR (a)

Informe Analítico de Obligaciones Diferentes de Financiamientos - LDF

Del 1 de Enero al 31 de Diciembre de 2022 (b)

(PESOS)

C. Total de Obligaciones Diferentes de Financiamiento (C=A+B)	
B. Otros Instrumentos (B=a+b+c+d) a) Otro Instrumento 1 b) Otro Instrumento 2 c) Otro Instrumento 3 d) Otro Instrumento XX	
A. Asociaciones Público Privadas (APPs) (A=a+b+c+d) a) APP 1 b) APP 2 c) APP 3 d) APP XX	
Fecha del Contrato Fecha de inicio de operación del proyecto Fecha de vencimiento	(d) (e) (f)
Monto de la inversión pactado	(g)
Plazo pactado	(h)
Monto promedio mensual del pago de la inversión correspondiente al pago de la inversión	(i)
Monto pagado de la inversión actualizado al 31 de XXXX de 20XX	(k)
Monto pagado de la inversión pendiente por pagar de la inversión al 31 de XXXX de 20XX	(l)
Saldo pendiente por pagar de la inversión al 31 de XXXX de 20XX	(m = g - l)

INSTITUTO MUNICIPAL DE PLANEACION DEL NAYAR (a)
Balance Presupuestario - LDF
Del 1 de Enero al 31 de Diciembre de 2022 (b)
(PESOS)

Concepto (c)	Estimado/ Aprobado (d)	Devengado	Recaudado/ Pagado
A. Ingresos Totales (A = A1+A2+A3)	-	13,06	13,06
A1. Ingresos de Libre Disposición	-	13,06	13,06
A2. Transferencias Federales Etiquetadas	-	-	-
A3. Financiamiento Neto	-	-	-
B. Egresos Presupuestarios¹ (B = B1+B2)	2,400,000.00	2,137,327.03	2,137,327.03
B1. Gasto No Etiquetado (sin incluir Amortización de la Deuda Pública)	2,400,000.00	2,137,327.03	2,137,327.03
B2. Gasto Etiquetado (sin incluir Amortización de la Deuda Pública)	-	-	-
C. Remanentes del Ejercicio Anterior (C = C1 + C2)	-	-	-
C1. Remanentes de Ingresos de Libre Disposición aplicados en el periodo	-	-	-
C2. Remanentes de Transferencias Federales Etiquetadas aplicados en el periodo	-	-	-
I. Balance Presupuestario (I = A - B + C)	2,400,000.00	2,137,313.97	2,137,313.97
II. Balance Presupuestario sin Financiamiento Neto (II = I - A3)	2,400,000.00	2,137,313.97	2,137,313.97
III. Balance Presupuestario sin Financiamiento Neto y sin Remanentes del Ejercicio Anterior (III = II - C)	2,400,000.00	2,137,313.97	2,137,313.97

Concepto	Aprobado	Devengado	Pagado
E. Intereses, Comisiones y Gastos de la Deuda (E = E1+E2)	-	-	-
E1. Intereses, Comisiones y Gastos de la Deuda con Gasto No Etiquetado	-	-	-
E2. Intereses, Comisiones y Gastos de la Deuda con Gasto Etiquetado	-	-	-
IV. Balance Primario (IV = III + E)	2,400,000.00	2,137,313.97	2,137,313.97

Concepto	Estimado/ Aprobado	Devengado	Recaudado/ Pagado
F. Financiamiento (F = F1 + F2)	-	-	-
F1. Financiamiento con Fuente de Pago de Ingresos de Libre Disposición	-	-	-
F2. Financiamiento con Fuente de Pago de Transferencias Federales Etiquetadas	-	-	-
G. Amortización de la Deuda (G = G1 + G2)	-	-	-
G1. Amortización de la Deuda Pública con Gasto No Etiquetado	-	-	-
G2. Amortización de la Deuda Pública con Gasto Etiquetado	-	-	-
A3. Financiamiento Neto (A3 = F - G)	-	-	-

Concepto	Estimado/ Aprobado	Devengado	Recaudado/ Pagado
A1. Ingresos de Libre Disposición	-	13,06	13,06
A3.1 Financiamiento Neto con Fuente de Pago de Ingresos de Libre Disposición (A3.1 = F1 - G1)	-	-	-
F1. Financiamiento con Fuente de Pago de Ingresos de Libre Disposición	-	-	-
G1. Amortización de la Deuda Pública con Gasto No Etiquetado	-	-	-
B1. Gasto No Etiquetado (sin incluir Amortización de la Deuda Pública)	2,400,000.00	2,137,327.03	2,137,327.03
C1. Remanentes de Ingresos de Libre Disposición aplicados en el periodo	-	-	-
V. Balance Presupuestario de Recursos Disponibles (V = A1 + A3.1 - B1 + C1)	2,400,000.00	2,137,313.97	2,137,313.97
VI. Balance Presupuestario de Recursos Disponibles sin Financiamiento Neto (VI = V - A3.1)	2,400,000.00	2,137,313.97	2,137,313.97

Concepto	Estimado/ Aprobado	Devengado	Recaudado/ Pagado
A2. Transferencias Federales Etiquetadas	-	-	-
A3.2. Financiamiento Neto con Fuente de Pagos de Transferencias Federales Etiquetadas (A3.2 = F2 - G2)	-	-	-
F2. Financiamiento con Fuente de Pagos de Transferencias Federales Etiquetadas	-	-	-
G2. Amortización de la Deuda Pública con Gasto Etiquetado	-	-	-
B2. Gasto Etiquetado (sin incluir Amortización de la Deuda Pública)	-	-	-
C2. Remanentes de Transferencias Federales Etiquetadas aplicados en el periodo	-	-	-
VII. Balance Presupuestario de Recursos Etiquetados (VII = A2 + A3.2 - B2 + C2)	-	-	-
VIII. Balance Presupuestario de Recursos Etiquetados sin Financiamiento Neto (VIII = VII - A3.2)	-	-	-

INSTITUTO MUNICIPAL DE PLANEACION DEL NAYAR (a)

Estado Analítico de Ingresos Detallado - LDF

Del 1 de Enero al 31 de Diciembre de 2022 (b)

(PESOS)

Concepto (c)	Estimado (d)	Ingreso			Diferencia (e)
		Ampliaciones/ (Reducciones)	Modificado	Recaudado	
Ingresos de Libre Disposición					
A. Impuestos					0
B. Cuotas y Aportaciones de Seguridad Social					0
C. Contribuciones de Mejoras					0
D. Derechos					0
E. Productos	0	0	13	13	13
F. Aprovechamientos					0
G. Ingresos por Ventas de Bienes y Prestación Servicios					0
H. Participaciones (H=h1+h2+h3+h4+h5+h6+h7+h8+h9+h10+h11)	0	0	0	0	0
h1) Fondo General de Participaciones					0
h2) Fondo de Fomento Municipal					0
h3) Fondo de Fiscalización y Recaudación					0
h4) Fondo de Compensación					0
h5) Fondo de Extracción de Hidrocarburos					0
h6) Impuesto Especial Sobre Producción y Servicios					0
h7) 0.136% de la Recaudación Federal Participable					0
h8) 3.17% Sobre Extracción de Petróleo					0
h9) Gasolinas y Diésel					0
h10) Fondo del Impuesto Sobre la Renta					0
h11) Fondo de Estabilización de los Ingresos de las Entidades Federativas					0
I. Incentivos Derivados de la Colaboración Fiscal (I=i1+i2+i3+i4+i5)	0	0	0	0	0
i1) Tenencia o Uso de Vehículos					0
i2) Fondo de Compensación (ISAN)					0
i3) Impuesto Sobre Automóviles Nuevos					0
i4) Fondo de Compensación de Repuestos-Intermedios					0
i5) Otros Incentivos Económicos					0
J. Transferencias y Asignaciones	0	0	0	0	0
K. Convenios	0	0	0	0	0
k1) Otros Convenios y Subsidios					0
L. Otros Ingresos de Libre Disposición (L=l1+l2)	0	0	0	0	0
l1) Participaciones en Ingresos Locales					0
l2) Otros Ingresos de Libre Disposición					0
I. Total de Ingresos de Libre Disposición (I=A+B+C+D+E+F+G+H+I+J+K+L)	0	0	13	13	13
Ingresos Excedentes de Ingresos de Libre Disposición					
Transferencias Federales Etiquetadas					
A. Aportaciones (A=a1+a2+a3+a4+a5+a6+a7+a8)	0	0	0	0	0
a1) Fondo de Aportaciones para la Nómina Educativa y Gasto Operativo					0
a2) Fondo de Aportaciones para los Servicios de Salud					0
a3) Fondo de Aportaciones para la Infraestructura Social					0
a4) Fondo de Aportaciones para el Fortalecimiento de los Municipios y de las Demarcaciones Territoriales del Distrito Federal					0
a5) Fondo de Aportaciones Múltiples					0
a6) Fondo de Aportaciones para la Educación Tecnológica y de Adultos					0
a7) Fondo de Aportaciones para la Seguridad Pública de los Estados y del Distrito Federal					0
a8) Fondo de Aportaciones para el Fortalecimiento de las Entidades Federativas					0
B. Convenios (B=b1+b2+b3+b4)	0	0	0	0	0
b1) Convenios de Protección Social en Salud					0
b2) Convenios de Descentralización					0
b3) Convenios de Reasignación					0
b4) Otros Convenios y Subsidios					0
C. Fondos Distintos de Aportaciones (C=c1+c2)	0	0	0	0	0
c1) Fondo para Entidades Federativas y Municipios Productores de Hidrocarburos					0
c2) Fondo Mímico					0

INSTITUTO MUNICIPAL DE PLANEACION DEL NAYAR (a)
Estado Analítico del Ejercicio del Presupuesto de Egresos Detallado - LDF
Clasificación por Objeto del Gasto (Capítulo y Concepto)
Del 1 de Enero al 31 de Diciembre de 2022 (b)
(PESOS)

Concepto (c)	Egresos					Subejercicio (e)
	Aprobado (d)	Ampliaciones/ (Reducciones)	Modificado	Devengado	Pagado	
I. Gasto No Etiquetado (I=A+B+C+D+E+F+G+H+I)	1,979,461	-85,000	1,894,461	1,638,958	1,638,958	255,503
A. Servicios Personales (A=a1+a2+a3+a4+a5+a6+a7)	1,528,400	-85,000	1,443,400	1,338,911	1,338,911	104,489
a1) Remuneraciones al Personal de Carácter Permanente	1,498,400	-55,000	1,443,400	1,338,911	1,338,911	104,489
a2) Remuneraciones al Personal de Carácter Transitorio	30,000	-30,000	0	0	0	0
a3) Remuneraciones Adicionales y Especiales	0	0	0	0	0	0
a4) Seguridad Social	0	0	0	0	0	0
a5) Otras Prestaciones Sociales y Económicas	0	0	0	0	0	0
a6) Provisiones	0	0	0	0	0	0
a7) Pago de Estímulos a Servidores Públicos	0	0	0	0	0	0
B. Materiales y Suministros (B=b1+b2+b3+b4+b5+b6+b7+b8+b9)	95,570	10,000	105,570	62,260	62,260	43,310
b1) Materiales de Administración, Emisión de Documentos y Artículos Oficiales	63,950	12,000	75,950	40,971	40,971	34,979
b2) Alimentos y Utensilios	9,000	0	9,000	6,821	6,821	2,179
b3) Materias Primas y Materiales de Producción y Comercialización	0	0	0	0	0	0
b4) Materiales y Artículos de Construcción y de Reparación	0	0	0	0	0	0
b5) Productos Químicos, Farmacéuticos y de Laboratorio	0	0	0	0	0	0
b6) Combustibles, Lubrificantes y Activos	2,960	-2,000	960	0	0	960
b7) Vestuario, Blancos, Prendas de Protección y Artículos Deportivos	4,660	0	4,660	977	977	3,683
b8) Materiales y Suministros Para Seguridad	15,000	0	15,000	13,491	13,491	1,509
b9) Herramientas, Relaciones y Accesorios Menores	0	0	0	0	0	0
C. Servicios Generales (C=c1+c2+c3+c4+c5+c6+c7+c8+c9)	263,823	-56,000	208,823	132,488	132,488	76,325
c1) Servicios Básicos	10,800	5,500	16,300	16,240	16,240	60
c2) Servicios de Arrendamiento	19,722	-5,500	14,222	5,646	5,646	8,576
c3) Servicios Profesionales, Científicos, Técnicos y Otros Servicios	0	0	0	0	0	0
c4) Servicios Financieros, Bancarios y Comerciales	8,000	0	8,000	8,839	8,839	1,061
c5) Servicios de Instalación, Reparación, Mantenimiento y Conservación	18,500	0	18,500	18,426	18,426	74
c6) Servicios de Comunicación Social y Publicidad	19,000	0	19,000	9,905	9,905	9,095
c7) Servicios de Traslado y Viajes	179,801	-55,000	124,801	75,342	75,342	48,459
c8) Servicios Oficiales	8,000	0	8,000	0	0	8,000
c9) Otros Servicios Generales	0	0	0	0	0	0
D. Transferencias, Asignaciones, Subsidios y Otras Ayudas (D=d1+d2+d3+d4+d5+d6+d7+d8+d9)	0	0	0	0	0	0
d1) Transferencias Internas y Asignaciones al Sector Público	0	0	0	0	0	0
d2) Transferencias al Resto del Sector Público	0	0	0	0	0	0
d3) Subsidios y Subvenciones	0	0	0	0	0	0
d4) Ayudas Sociales	0	0	0	0	0	0
d5) Pensiones y Jubilaciones	0	0	0	0	0	0
d6) Transferencias a Federaciones, Mancomunales y Otros Análogos	0	0	0	0	0	0
d7) Transferencias a la Seguridad Social	0	0	0	0	0	0
d8) Donativos	0	0	0	0	0	0
d9) Transferencias al Exterior	0	0	0	0	0	0
E. Bienes Muebles, Inmuebles e Intangibles (E=e1+e2+e3+e4+e5+e6+e7+e8+e9)	91,668	45,000	136,668	105,290	105,290	31,379
e1) Mobiliario y Equipo de Administración	79,868	40,000	119,868	100,673	100,673	19,196
e2) Mobiliario y Equipo Educativo y Recreativo	11,800	5,000	16,800	4,617	4,617	12,183
e3) Equipo e Instrumental Médico y de Laboratorio	0	0	0	0	0	0
e4) Vehículos y Equipo de Transporte	0	0	0	0	0	0
e5) Equipo de Defensa y Seguridad	0	0	0	0	0	0
e6) Maquinaria, Otros Equipos y Herramientas	0	0	0	0	0	0
e7) Activos Biológicos	0	0	0	0	0	0
e8) Bienes Inmuebles	0	0	0	0	0	0
e9) Activos Intangibles	0	0	0	0	0	0
F. Inversión Pública (F=f1+f2+f3)	0	0	0	0	0	0
f1) Obra Pública en Bienes de Dominio Público	0	0	0	0	0	0
f2) Obra Pública en Bienes Propios	0	0	0	0	0	0
f3) Proyectos Productivos y Acciones de Fomento	0	0	0	0	0	0
G. Inversiones Financieras y Otras Provisiones (G=g1+g2+g3+g4+g5+g6+g7)	0	0	0	0	0	0
g1) Inversiones Para el Fomento de Actividades Productivas	0	0	0	0	0	0
g2) Acciones y Participaciones de Capital	0	0	0	0	0	0
g3) Compra de Títulos y Valores	0	0	0	0	0	0
g4) Concesión de Préstamos	0	0	0	0	0	0
g5) Inversiones en Fideicomisos, Mandatos y Otros Análogos	0	0	0	0	0	0
Fideicomiso de Desastres Naturales (Informativo)	0	0	0	0	0	0
g6) Otras Inversiones Financieras	0	0	0	0	0	0
g7) Provisiones para Contingencias y Otras Erogaciones Especiales	0	0	0	0	0	0
H. Participaciones y Aportaciones (H=h1+h2+h3)	0	0	0	0	0	0
h1) Participaciones	0	0	0	0	0	0
h2) Aportaciones	0	0	0	0	0	0
h3) Convenios	0	0	0	0	0	0
I. Deuda Pública (I=i1+i2+i3+i4+i5+i6+i7)	0	0	0	0	0	0
i1) Amortización de la Deuda Pública	0	0	0	0	0	0
i2) Intereses de la Deuda Pública	0	0	0	0	0	0
i3) Comisiones de la Deuda Pública	0	0	0	0	0	0
i4) Gastos de la Deuda Pública	0	0	0	0	0	0
i5) Costo por Coberturas	0	0	0	0	0	0
i6) Apoyos Financieros	0	0	0	0	0	0
i7) Adeudos de Ejercicios Fiscales Anteriores (ADEFAS)	0	0	0	0	0	0

INSTITUTO MUNICIPAL DE PLANEACION DEL NAYAR (I)
Estado Analítico del Ejercicio del Presupuesto de Egresos Detallado - LDF
Clasificación por Objeto del Gasto (Capítulo y Concepto)
Del 1 de Enero al 31 de Diciembre de 2022 (b)
(PESOS)

Concepto (c)	Egresos					Subejercicio (e)
	Aprobado (d)	Ampliaciones/ (Reducciones)	Modificado	Devengado	Pagado	
II. Gasto Etiquetado (II-A+II-B+II-C+II-D+II-E+II-F+II-G+II-H)	0	0	0	0	0	0
A. Servicios Personales (A=1+1a2+1a3+1a4+1a5+1a6+1a7)	0	0	0	0	0	0
a1) Remuneraciones al Personal de Carácter Permanente						
a2) Remuneraciones al Personal de Carácter Transitorio						
a3) Remuneraciones Adicionales y Especiales						
a4) Seguridad Social						
a5) Otras Prestaciones Sociales y Económicas						
a6) Pensiones						
a7) Pago de Estímulos a Servidores Públicos						
B. Materiales y Suministros (B=1+1b2+1b3+1b4+1b5+1b6+1b7+1b8+1b9)	0	0	0	0	0	0
b1) Materiales de Administración, Emisión de Documentos y Artículos Oficiales						
b2) Alimentos y Utensilios						
b3) Materias Primas y Materiales de Producción y Comercialización						
b4) Materiales y Artículos de Construcción y de Reparación						
b5) Productos Químicos, Farmacéuticos y de Laboratorio						
b6) Combustibles, Lubrificantes y Activos						
b7) Vestuario, Blancos, Prendas de Protección y Artículos Deportivos						
b8) Materiales y Suministros Para Seguridad						
b9) Herramientas, Relaciones y Accesorios Menores						
C. Servicios Generales (C=1+1c2+1c3+1c4+1c5+1c6+1c7+1c8+1c9)	0	0	0	0	0	0
c1) Servicios Básicos						
c2) Servicios de Arrendamiento						
c3) Servicios Profesionales, Científicos, Técnicos y Otros Servicios						
c4) Servicios Financieros, Bancarios y Comerciales						
c5) Servicios de Instalación, Reparación, Mantenimiento y Conservación						
c6) Servicios de Comunicación Social y Publicidad						
c7) Servicios de Traslado y Viajes						
c8) Servicios Oficiales						
c9) Otros Servicios Generales						
D. Transferencias, Asignaciones, Subsidios y Otras Ayudas (D=1+1d2+1d3+1d4+1d5+1d6+1d7+1d8+1d9)	0	0	0	0	0	0
d1) Transferencias Internas y Asignaciones al Sector Público						
d2) Transferencias al Resto del Sector Público						
d3) Subsidios y Subvenciones						
d4) Ayudas Sociales						
d5) Pensiones y Jubilaciones						
d6) Transferencias a Fideicomisos, Mandatos y Otros Antálogos						
d7) Transferencias a la Seguridad Social						
d8) Donativos						
d9) Transferencias al Exterior						
E. Bienes Muebles, Inmuebles e Intangibles (E=1+e2+e3+e4+e5+e6+e7+e8+e9)	0	0	0	0	0	0
e1) Mobiliario y Equipo de Administración						
e2) Mobiliario y Equipo Educativo y Recreativo						
e3) Equipo e Instrumental Médico y de Laboratorio						
e4) Vehículos y Equipo de Transporte						
e5) Equipo de Defensa y Seguridad						
e6) Maquinaria, Otros Equipos y Herramientas						
e7) Activos Biológicos						
e8) Bienes Inmuebles						
e9) Activos Intangibles						
F. Inversión Pública (F=1+1f2+1f3)	0	0	0	0	0	0
f1) Obra Pública en Bienes de Dominio Público						
f2) Obra Pública en Bienes Propios						
f3) Proveedores Productivos y Acciones de Fomento						
G. Inversiones Financieras y Otras Provisiones (G=1+1g2+1g3+1g4+1g5+1g6+1g7)	0	0	0	0	0	0
g1) Inversiones Para el Fomento de Actividades Productivas						
g2) Acciones y Participaciones de Capital						
g3) Compra de Títulos y Valores						
g4) Concesión de Préstamos						
g5) Inversiones en Fideicomisos, Mandatos y Otros Análogos						
Fideicomiso de Desastres Naturales (Informativo)						
g6) Otras Inversiones Financieras						
g7) Provisiones para Contingencias y Otras erogaciones Especiales						
H. Participaciones y Aportaciones (H=1+1h2+1h3)	0	0	0	0	0	0
h1) Participaciones						
h2) Aportaciones						
h3) Comenius						
I. Deuda Pública (I=1+1i2+1i3+1i4+1i5+1i6+1i7)	0	0	0	0	0	0
i1) Amortización de la Deuda Pública						
i2) Intereses de la Deuda Pública						
i3) Comisiones de la Deuda Pública						
i4) Gastos de la Deuda Pública						
i5) Costo por Coberturas						
i6) Apoyos Financieros						
i7) Adeudos de Ejercicios Fiscales Anteriores (ADEFAS)						
III. Total de Egresos (III = I + II)	1,579,461	-85,000	1,694,461	1,638,956	1,638,956	255,503

INSTITUTO MUNICIPAL DE PLANEACION DEL NAYAR (a)
Estado Analítico del Ejercicio del Presupuesto de Egresos Detallado - LDF
Clasificación Administrativa
Del 1 de Enero al 31 de Diciembre de 2022 (b)
(PESOS)

Concepto (c)	Aprobado (d)	Ampliaciones/ (Reducciones)	Egresos			Subejercicio (e)
			Modificado	Devengado	Pagado	
I. Gasto No Etiquetado (I=A+B+C+D+E+F+G+H) DIRECCION ADMINISTRATIVA DE IMPLAN	2,400,000.00	-	2,400,000.00	2,137,327.03	2,137,327.03	262,672.97
II. Gasto Etiquetado (II=A+B+C+D+E+F+G+H) DIRECCION ADMINISTRATIVA DE IMPLAN	2,400,000.00	-	2,400,000.00	2,137,327.03	2,137,327.03	262,672.97
III. Total de Egresos (III = I + II)	2,400,000.00	-	2,400,000.00	2,137,327.03	2,137,327.03	262,672.97

INSTITUTO MUNICIPAL DE PLANEACION DEL MAYAR (a)						
Estado Analítico del Ejercicio del Presupuesto de Egresos Detallado - LDF						
Clasificación Funcional (Finalidad y Función)						
Del 1 de Enero al 31 de Diciembre de 2022 (b)						
(PESOS)						
Concepto (c)	Egresos					Subejercicio (e)
	Aprobado (f)	Ampliaciones/ (Reducciones)	Modificado	Devergado	Pagado	
I. Gasto No Etiquetado (I=A+B+C+D)	2,400,000.00	-	2,400,000.00	2,137,327.03	2,137,327.03	262,672.97
A. Gobierno (A=a1+a2+a3+a4+a5+a6+a7+a8)	-	-	-	-	-	-
a1) Legislación	-	-	-	-	-	-
a2) Justicia	-	-	-	-	-	-
a3) Coordinación de la Política de Gobierno	-	-	-	-	-	-
a4) Relaciones Exteriores	-	-	-	-	-	-
a5) Asuntos Financieros y Hacendarios	-	-	-	-	-	-
a6) Seguridad Nacional	-	-	-	-	-	-
a7) Asuntos de Orden Público y de Seguridad Interior	-	-	-	-	-	-
a8) Otros Servicios Generales	-	-	-	-	-	-
B. Desarrollo Social (B=b1+b2+b3+b4+b5+b6+b7)	2,400,000.00	-	2,400,000.00	2,137,327.03	2,137,327.03	262,672.97
b1) Protección Ambiental	-	-	-	-	-	-
b2) Vivienda y Servicios a la Comunidad	-	-	-	-	-	-
b3) Salud	-	-	-	-	-	-
b4) Recreación, Cultura y Otras Manifestaciones Sociales	-	-	-	-	-	-
b5) Educación	-	-	-	-	-	-
b6) Protección Social	-	-	-	-	-	-
b7) Otros Asuntos Sociales	-	-	-	-	-	-
C. Desarrollo Económico (C=c1+c2+c3+c4+c5+c6+c7+c8+c9)	-	-	-	-	-	-
c1) Asuntos Económicos, Comerciales y Laborales en General	-	-	-	-	-	-
c2) Agropecuaria, Silvicultura, Pesca y Caza	-	-	-	-	-	-
c3) Combustibles y Energía	-	-	-	-	-	-
c4) Minería, Manufacturas y Construcción	-	-	-	-	-	-
c5) Transporte	-	-	-	-	-	-
c6) Comunicaciones	-	-	-	-	-	-
c7) Turismo	-	-	-	-	-	-
c8) Ciencia, Tecnología e Innovación	-	-	-	-	-	-
c9) Otras Industrias y Otros Asuntos Económicos	-	-	-	-	-	-
D. Otros No Clasificados en Funciones Anteriores (D=d1+d2+d3+d4)	-	-	-	-	-	-
d1) Transacciones de la Deuda Pública / Costo Financiero de la Deuda	-	-	-	-	-	-
d2) Transferencias, Participaciones y Aportaciones Entre Diferentes Niveles y Ordenes de Gobierno	-	-	-	-	-	-
d3) Saneamiento del Sistema Financiero	-	-	-	-	-	-
d4) Adeudos de Ejercicios Fiscales Anteriores	-	-	-	-	-	-
II. Gasto Etiquetado (I=A+B+C+D)	-	-	-	-	-	-
A. Gobierno (A=a1+a2+a3+a4+a5+a6+a7+a8)	-	-	-	-	-	-
a1) Legislación	-	-	-	-	-	-
a2) Justicia	-	-	-	-	-	-
a3) Coordinación de la Política de Gobierno	-	-	-	-	-	-
a4) Relaciones Exteriores	-	-	-	-	-	-
a5) Asuntos Financieros y Hacendarios	-	-	-	-	-	-
a6) Seguridad Nacional	-	-	-	-	-	-
a7) Asuntos de Orden Público y de Seguridad Interior	-	-	-	-	-	-
a8) Otros Servicios Generales	-	-	-	-	-	-
B. Desarrollo Social (B=b1+b2+b3+b4+b5+b6+b7)	-	-	-	-	-	-
b1) Protección Ambiental	-	-	-	-	-	-
b2) Vivienda y Servicios a la Comunidad	-	-	-	-	-	-
b3) Salud	-	-	-	-	-	-
b4) Recreación, Cultura y Otras Manifestaciones Sociales	-	-	-	-	-	-
b5) Educación	-	-	-	-	-	-
b6) Protección Social	-	-	-	-	-	-
b7) Otros Asuntos Sociales	-	-	-	-	-	-
C. Desarrollo Económico (C=c1+c2+c3+c4+c5+c6+c7+c8+c9)	-	-	-	-	-	-
c1) Asuntos Económicos, Comerciales y Laborales en General	-	-	-	-	-	-
c2) Agropecuaria, Silvicultura, Pesca y Caza	-	-	-	-	-	-
c3) Combustibles y Energía	-	-	-	-	-	-
c4) Minería, Manufacturas y Construcción	-	-	-	-	-	-
c5) Transporte	-	-	-	-	-	-
c6) Comunicaciones	-	-	-	-	-	-
c7) Turismo	-	-	-	-	-	-
c8) Ciencia, Tecnología e Innovación	-	-	-	-	-	-
c9) Otras Industrias y Otros Asuntos Económicos	-	-	-	-	-	-

INSTITUTO MUNICIPAL DE PLANEACION DEL MAYAR (a) Estado Analítico del Ejercicio del Presupuesto de Egresos Detallado - LDF Clasificación Funcional (Finalidad y Función) Del 1 de Enero al 31 de Diciembre de 2022 (b) (PESOS)						
Concepto (c)	Egresos					Subejercicio (e)
	Aprobado (d)	Ampliaciones/ (Reducciones)	Modificado	Devengado	Pagado	
D. Otras No Clasificadas en Funciones Anteriores (D=d1+d2+d3+d4) d1) Transacciones de la Deuda Pública / Costo Financiero de la Deuda d2) Transferencias, Participaciones y Aportaciones Entre Diferentes Niveles y Ordenes de Gobierno d3) Saneamiento del Sistema Financiero d4) Adeudos de Ejercicios Fiscales Anteriores	-	-	-	-	-	-
III. Total de Egresos (III = I + II)	2,400,000.00	-	2,400,000.00	2,137,327.03	2,137,327.03	262,672.97

INSTITUTO MUNICIPAL DE PLANEACION DEL NAYAR (a)
 Estado Analítico del Ejercicio del Presupuesto de Egresos Detallado - LDF
 Clasificación de Servicios Personales por Categoría
 Del 1 de enero al 31 de diciembre de 2022 (b)

(PESOS)

Concepto (c)	Aprobado (d)	Ampliaciones/ (Reducciones)	Modificado	Devengado	Pagado	Subejercicio (e)
I. Gasto No Etiquetado (I=A+B+C+D+E+F)	1,948,453	0	1,948,453	1,837,280	1,837,280	111,173
A. Personal Administrativo y de Servicio Público	1,948,453	0	1,948,453	1,837,280	1,837,280	111,173
B. Magisterio	0	0	0	0	0	0
C. Servicios de Salud (C=c1+c2)	0	0	0	0	0	0
c1) Personal Administrativo	0	0	0	0	0	0
c2) Personal Médico, Paramédico y afin	0	0	0	0	0	0
D. Seguridad Pública	0	0	0	0	0	0
E. Gastos asociados a la implementación de nuevas leyes	0	0	0	0	0	0
federales o reformas a las mismas (E = e1 + e2)	0	0	0	0	0	0
e1) Nombre del Programa o Ley 1	0	0	0	0	0	0
e2) Nombre del Programa o Ley 2	0	0	0	0	0	0
F. Sentencias laborales definitivas	0	0	0	0	0	0
II. Gasto Etiquetado (II=A+B+C+D+E+F)	0	0	0	0	0	0
A. Personal Administrativo y de Servicio Público	0	0	0	0	0	0
B. Magisterio	0	0	0	0	0	0
C. Servicios de Salud (C=c1+c2)	0	0	0	0	0	0
c1) Personal Administrativo	0	0	0	0	0	0
c2) Personal Médico, Paramédico y afin	0	0	0	0	0	0
D. Seguridad Pública	0	0	0	0	0	0
E. Gastos asociados a la implementación de nuevas leyes	0	0	0	0	0	0
federales o reformas a las mismas (E = e1 + e2)	0	0	0	0	0	0
e1) Nombre del Programa o Ley 1	0	0	0	0	0	0
e2) Nombre del Programa o Ley 2	0	0	0	0	0	0
F. Sentencias laborales definitivas	0	0	0	0	0	0
III. Total del Gasto en Servicios Personales (III = I + II)	1,948,453	0	1,948,453	1,837,280	1,837,280	111,173

INSTITUTO MUNICIPAL DE PLANEACION DEL MAYAR
Guía de Cumplimiento de la Ley de Disciplinas Financiera de las Entidades Federativas y Municipios
Del 1 de enero al 31 de diciembre de 2022 (b)

Indicadores de Observancia (c)	Implementación		Resultado	Fundamento (h)	Comentarios (i)
	SI	NO			
	Fecha estimada de cumplimiento (e)				
INDICADORES PRESUPUESTARIOS					
A. INDICADORES CUANTITATIVOS					
1 Balance Presupuestario Sostenible (f)					
a. Propuesto	Inicio de Ley de Ingresos y Proyecto de Presupuesto de Egresos		pesos	Art. 6 y 19 de la LDF	
b. Estimada/Aprobado	Ley de Ingresos y Presupuesto de Egresos		pesos	Art. 6 y 19 de la LDF	
c. Devengado	Cuenta Pública / Formato 4 LDF	105,079,183	pesos	Art. 6 y 19 de la LDF	Se como como referencia el ingreso y el egreso.
2 Balance Presupuestario de Recursos Disponibles Sostenible (h)					
a. Propuesto	Inicio de Ley de Ingresos y Proyecto de Presupuesto de Egresos		pesos	Art. 6 y 19 de la LDF	
b. Estimada/Aprobado	Ley de Ingresos y Presupuesto de Egresos		pesos	Art. 6 y 19 de la LDF	
c. Devengado	Cuenta Pública / Formato 4 LDF		pesos	Art. 6 y 19 de la LDF	
3 Financiamiento Neto dentro del Techo de Financiamiento Neto (i)					
a. Propuesto	Inicio de Ley de Ingresos		pesos	Art. 6, 19 y 46 de la LDF	
b. Estimada	Ley de Ingresos		pesos	Art. 6, 19 y 46 de la LDF	
c. Devengado	Cuenta Pública / Formato 4 LDF		pesos	Art. 6, 19 y 46 de la LDF	
4 Recursos destinados a la atención de desastres naturales					
<i>a. Asignación al ejercicio para desastres naturales (m)</i>					
a.1 Aprobado	Reporte Trm. Formato 6 a)		pesos	Art. 9 de la LDF	
a.2 Pagado	Cuenta Pública / Formato 6 a)		pesos	Art. 9 de la LDF	
b. Autorización promovida realizada por la Entidad Federativa durante los 5 ejercicios previos para infraestructura dañada por desastres naturales (n)	Autorizaciones de recursos aprobados por el FONCEN		pesos	Art. 9 de la LDF	
c. Saldo del fideicomiso para desastres naturales (o)	Cuenta Pública / Auxiliar de Cuentas		pesos	Art. 9 de la LDF	
d. Costo promedio de los últimos 5 ejercicios de la reconstrucción de infraestructura dañada por desastres naturales (p)	Autorizaciones de recursos aprobados por el FONCEN		pesos	Art. 9 de la LDF	
5 Techo para servicios personales (q)					
a. Asignación en el Presupuesto de Egresos	Reporte Trm. Formato 6 d)		pesos	Art. 10 y 21 de la LDF	
b. Devengado	Reporte Trm. Formato 6 d)	180,469,018	pesos	Art. 13 fracc. V y 21 de la LDF	Se como como referencia el ingreso y el egreso.
6 Provisiones de gasto para compromisos de pago derivados de APP (r)					
a. Asignación en el Presupuesto de Egresos	Presupuesto de Egresos		pesos	Art. 11 y 21 de la LDF	
b. Aprobado	Proyecto de Presupuesto de Egresos		pesos	Art. 12 y 20 de la LDF	
c. Devengado	Reporte Trm. Formato 6 a)		pesos	Art. 12 y 20 de la LDF	
c. Devengado	Cuenta Pública / Formato 6 a)		pesos	Art. 12 y 20 de la LDF	
B. INDICADORES CUALITATIVOS					
1 Iniciativa de Ley de Ingresos y Proyecto de Presupuesto de Egresos					
a. Objetivos anuales, estrategias y rutas para el ejercicio fiscal (t)	Iniciativa de Ley de Ingresos y Proyecto de Presupuesto de Egresos			Art. 5 y 18 de la LDF	
b. Proyecciones de ejercicios posteriores (u)	Iniciativa de Ley de Ingresos y Proyecto de Presupuesto de Egresos / Formatos 7 a) y 8)			Art. 5 y 18 de la LDF	
c. Descripción de riesgos relevantes y propuestas de acción para enfrentarlos (v)	Iniciativa de Ley de Ingresos y Proyecto de Presupuesto de Egresos			Art. 5 y 18 de la LDF	
d. Resultados de ejercicios fiscales anteriores y el ejercicio fiscal en cuestión (w)	Iniciativa de Ley de Ingresos y Proyecto de Presupuesto de Egresos / Formatos 7 c) y 8)			Art. 5 y 18 de la LDF	
e. Estado actual de las pensiones de sus trabajadores (x)	Proyecto de Presupuesto de Egresos / Formato 8			Art. 5 y 18 de la LDF	
2 Balance Presupuestario de Recursos Disponibles, en caso de ser negativo					
a. Razones excepcionales que justifican el Balance Presupuestario de Recursos Disponibles negativo (y)	Iniciativa de Ley de Ingresos o Proyecto de Presupuesto de Egresos			Art. 6 y 19 de la LDF	
b. Fuente de recursos para cubrir el Balance Presupuestario de Recursos Disponibles negativo (z)	Iniciativa de Ley de Ingresos o Proyecto de Presupuesto de Egresos			Art. 6 y 19 de la LDF	
c. Número de ejercicios fiscales y acciones necesarias para cubrir el Balance Presupuestario de Recursos Disponibles negativo (aa)	Iniciativa de Ley de Ingresos o Proyecto de Presupuesto de Egresos			Art. 6 y 19 de la LDF	
d. Informes de gestión sobre el avance de las acciones para recuperar el Balance Presupuestario de Recursos Disponibles (ab)	Reporte Trm. y Cuenta Pública			Art. 6 y 19 de la LDF	
3 Personal					
a. Remuneraciones de los servidores públicos (ac)	Proyecto de Presupuesto			Art. 10 y 21 de la LDF	
b. Provisiones salariales y económicas para cubrir incrementos salariales, gratificaciones, vacaciones, y otras (ad)	Proyecto de Presupuesto			Art. 10 y 21 de la LDF	
INDICADORES DEL EJERCICIO PRESUPUESTARIO					
A. INDICADORES CUANTITATIVOS					
1 Ingresos Excedentes derivados de Ingresos de Libre Disposición					
a. Monto de Ingresos Excedentes derivados de ILD (ae)	Cuenta Pública / Formato 5		pesos	Art. 14 y 21 de la LDF	
b. Monto de Ingresos Excedentes derivados de ILD desistidos al fin del A. 14. fracción de la LDF (af)	Cuenta Pública		pesos	Art. 14 y 21 de la LDF	
c. Monto de Ingresos Excedentes derivados de ILD desistidos al fin del A. 14. fracción II, b) de la LDF (ag)	Cuenta Pública		pesos	Art. 14 y 21 de la LDF	
d. Monto de Ingresos Excedentes derivados de ILD desistidos al fin del A. 14. fracción II, b) de la LDF (ah)	Cuenta Pública		pesos	Art. 14 y 21 de la LDF	
e. Monto de Ingresos Excedentes derivados de ILD desistidos al fin del artículo onceavo transitorio de la LDF (ai)	Cuenta Pública		pesos	Art. Noveno Transitorio de la LDF	

INSTITUTO MUNICIPAL DE PLANEACION DEL MAYAR
 Guia de Cumplimiento de la Ley de Disciplina Financiera de las Entidades Federativas y Municipios
 Del 1 de enero al 31 de diciembre de 2022 (p)

Indicadores de Observancia (c)	Implementación		Resultado		Fundamento (h)	Comentarios (i)	
	SI	NO	Fecha estimada de cumplimiento (g)	Monto o valor (f)			Unidad (pesos/dólares/centavos) (g)
	Mecanismo de Verificación (d)	(e)					
INDICADORES PRESUPUESTARIOS							
f. Monto de ingresos Excedentes devueltos de LD desahuciados al fin señalado por el Artículo 14, parrafo segundo y en el artículo 21 y Noveno Transitorio de la LDF (i)					pesos	Art. 14 y 21 de la LDF	
g. Monto de Ingresos Excedentes devueltos de LD en un nivel de endeudamiento sostenible de acuerdo al Sistema de Acreditación para el 5% de los recursos para cubrir el Gasto Operativo (ii)					pesos	Art. 14 y 21 de la LDF	
B. INDICADORES CUALITATIVOS							
1. Análisis Costo-Beneficio para programas o proyectos de inversión mayores a 10 millones de UDIS (ii)						Art. 13 fracs. II y 21 de la LDF	
2. Análisis de conveniencia y análisis de transferencia de riesgos de los proyectos APPs (iii)						Art. 13 fracs. II y 21 de la LDF	
3. Identificación de población objetivo, destino y temporalidad de subsidios (iii)						Art. 13 fracs. VI y 21 de la LDF	
INDICADORES DE DEUDA PÚBLICA							
A. INDICADORES CANTITATIVOS							
1. Obligaciones a Corto Plazo							
a. Límite de Obligaciones a Corto Plazo (mm)					pesos	Art. 30 fracs. I de la LDF	
b. Obligaciones a Corto Plazo (nn)					pesos	Art. 30 fracs. I de la LDF	



IMPLAN

C) ANEXOS

INSTITUTO MUNICIPAL DE PLANEACION

RELACION DE BIENES MUEBLES QUE COMPONEN SU PATRIMONIO

CUENTA PUBLICA 2022

NUMERO DE INVENTARIO	DESCRIPCIÓN DEL BIEN	VALOR DEL BIEN
IMPLAN/21/01	LAPTOP_NEGRO C/CARGADOR	13,421.88
IMPLAN/21/01	IMPRESORA BLANCA	3,882.61
IMPLAN/21/02	LAPTOP-GRIS C/CARGADOR	12,110.81
IMPLAN/21/03	COMPUTADORA ESCRITORIO	10,915.60
IMPLAN/21/04	MESA DE ESCRITORIO/ PATA TABULAR	3,600.00
IMPLAN/21/05	MESA DE ESCRITORIO GRAPA	4,200.00
IMPLAN/21/06	SILLA SECRETARIAL (GIRATORIA)	2,100.01
IMPLAN/21/07	SILLA VISITANTE	960.00
IMPLAN/21/08	COMPUTADORA ESCRITORIO BLANCO	8,999.00
IMPLAN/21/09	COMPUTADORA ESCRITORIO BLANCO	8,999.00
IMPLAN/21/10	IMPRESORA NEGRO	7,999.00
IMPLAN/21/11	IMPRESORA NEGRO	7,999.00
IMPLAN/21/12	PROYECTOR	6,999.00
IMPLAN/22/15	LATOP GRIS C/CARGADOR	7,499.00
IMPLAN/22/16	CAMARA FOTOGRAFICA	3,658.00
IMPLAN/22/18	COMPUTADORA DE ESCRITORIO	8,999.00
IMPLAN/22/19	PORTAGARRAFON	1,145.60
IMPLAN/22/20	VENTILADOR RECORD DSF-20	1,999.00
IMPLAN/22/21	VENTILADOR RECORD DSF-20	1,999.00
IMPLAN/22/22	VENTILADOR RECORD DSF-20	1,999.00
IMPLAN/22/23	COMPUTADORA DE ESCRITORIO- NEGRO	28,407.62
IMPLAN/22/26	IMPRESORA MULTIFUNCIONAL NEGRO	7,802.31

IMPLAN/22/27	GRABADORA/AUDIO	959.00
IMPLAN/22/28	COMPUTADORA DE ESCRITORIO/NEGRO	15,999.00
IMPLAN/22/29	AIRE ACONDICIONADO	9,999.00
IMPLAN/22/30	SILLA	1,349.00
IMPLAN/22/31	ARCHIVERO	2,858.99
IMPLAN/22/32	ARCHIVERO	2,858.98
IMPLAN/22/33	GABINETE	3,559.00
IMPLAN/22/34	SILLA	2,099.00
IMPLAN/22/35	SILLA	2,099.00



IMPLAN

2) RELACION DE BIENES INMUEBLES QUE
COMPONEN EL PATRIMONIO

NO APLICA



IMPLAN

INSTITUTO MUNICIPAL DE PLANEACION

RELACION DEACTIVOS INTANGIBLES QUE COMPONEN SU PATRIMONIO

CUENTA PUBLICA 2022

No. de inventario	Descripción del bien	Valor del bien
IMPLAN/21/014	SISTEMA DE NOMINA	5,063.40
IMPLAN/21/015	LICENCIA DEL SISTEMA SAACG.NET	52,500.00



IMPLAN

4) RELACIÓN DE CUENTAS BANCARIAS PRODUCTIVAS ESPECÍFICAS



CUENTA PÚBLICA 2022

RELACIÓN DE CUENTAS BANCARIAS PRODUCTIVAS ESPECÍFICAS
Periodo (2022)

Ente Público: INSTITUTOMUNICIPAL DE PLANEACIÓN DEL NAYAR, NAYARIT.

Fondo, Programa o Convenio	Datos de la Cuenta Bancaria	
	Institución Bancaria	Número de Cuenta
IMPLAN DEL NAYAR	BBVA BANCOMER	0118025126

ING. ANDRES LÓPEZ LÓPEZ

**DIRECTOR DEL INSTITUTO MUNICIPAL DE PLANEACIÓN DEL NAYAR,
NAYARIT**



IMPLAN

5) RELACIÓN DE ESQUEMAS
BURSÁTILES Y DE COBERTURAS
FINANCIERAS

NO APLICA



IMPLAN

**6) INFORMACIÓN ADICIONAL QUE
DISPONGAN OTRAS LEYES.**

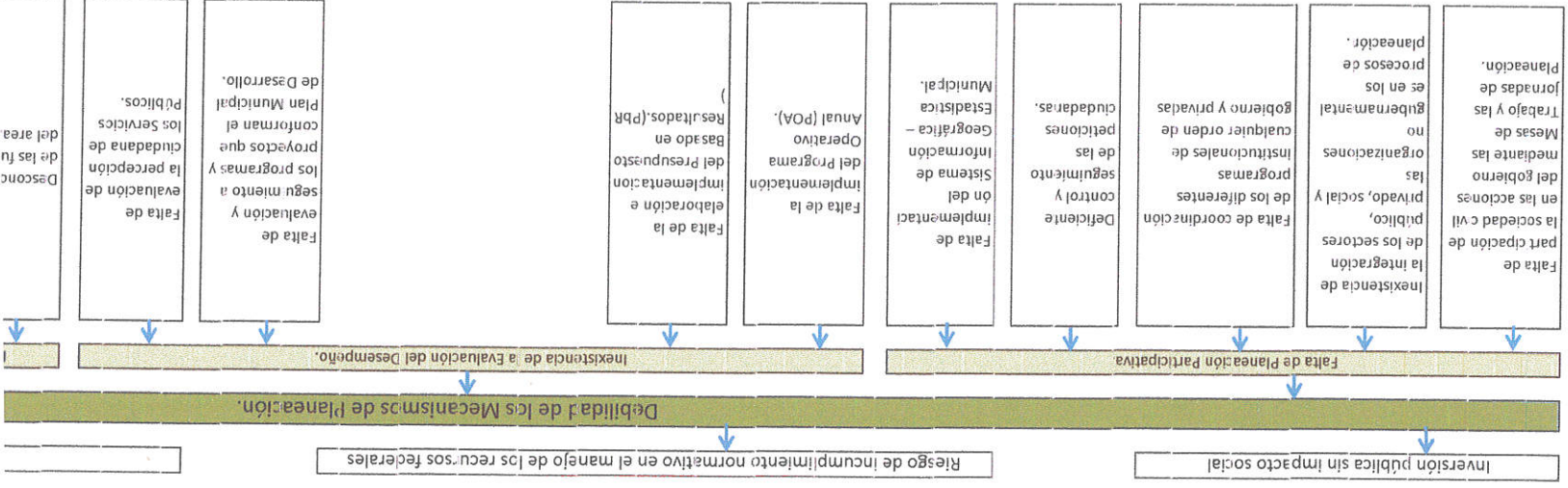
NO APLICA

DESARROLLO INSTITUCIONAL	FIN 1	Impulsar una Gobernabilidad Democrática que permita fortalecer la productividad del gobierno municipal mediante la planeación participativa y la modernización administrativa hacia el uso eficiente de los recursos, para lograr el mejor aprovechamiento y elevar la capacidad de los servidores públicos con apego a las normatividades aplicables.
	FIN 1	Fortalecer los mecanismos de Planeación.
IMPLAN	F1.P1.C1	Implementación de la Planeación Participativa.
IMPLAN	F1.P1.C1.A1	Fortalecer la participación de la sociedad civil en las acciones del gobierno mediante las Mesas de Trabajo y las Jornadas de Planeación.
IMPLAN	F1.P1.C1.A2	Integrar al sector público, privado, social y las organizaciones no gubernamentales en los procesos de planeación.
IMPLAN	F1.P1.C1.A3	Eficiente coordinación de los programas de diferentes instituciones de cualquier orden de gobierno y privadas
IMPLAN	F1.P1.C1.A4	Control y seguimiento a las peticiones ciudadanas.
IMPLAN	F1.P1.C1.A5	Sistema de Información Geográfica – Estadística Municipal.
IMPLAN	F1.P1.C2	Consolidar el Sistema de Evaluación del Desempeño.
IMPLAN	F1.P1.C2.A1	Implementación del Programa Operativo Anual (POA).
IMPLAN	F1.P1.C2.A2	Coordinación de la Elaboración e Implementación del Presupuesto: Basado en Resultados.(PBR)
IMPLAN	F1.P1.C2.A3	Evaluaciones y seguimiento a los programas y proyectos que conforman el Plan Municipal de Desarrollo.
IMPLAN	F1.P1.C2.A4	Evaluación de la percepción ciudadana de los Servicios Públicos.
IMPLAN	F1.P1.C3	Implementar la Coordinación Interinstitucional
IMPLAN	F1.P1.C3.A1	Conocimiento de las funciones del área.
IMPLAN	F1.P1.C3.A2	Normatividad interna.
IMPLAN	F1.P1.C3.A3	Capacitación.
IMPLAN	F1.P1.C4	Elaboración de Banco de Proyectos
IMPLAN	F1.P1.C4.A1	Elaboración de proyectos a corto, mediano y largo plazo
IMPLAN	F1.P1.C4.A2	Elaboración de proyectos, análisis y estudios para obtención de recursos estatales, federales e internacionales.

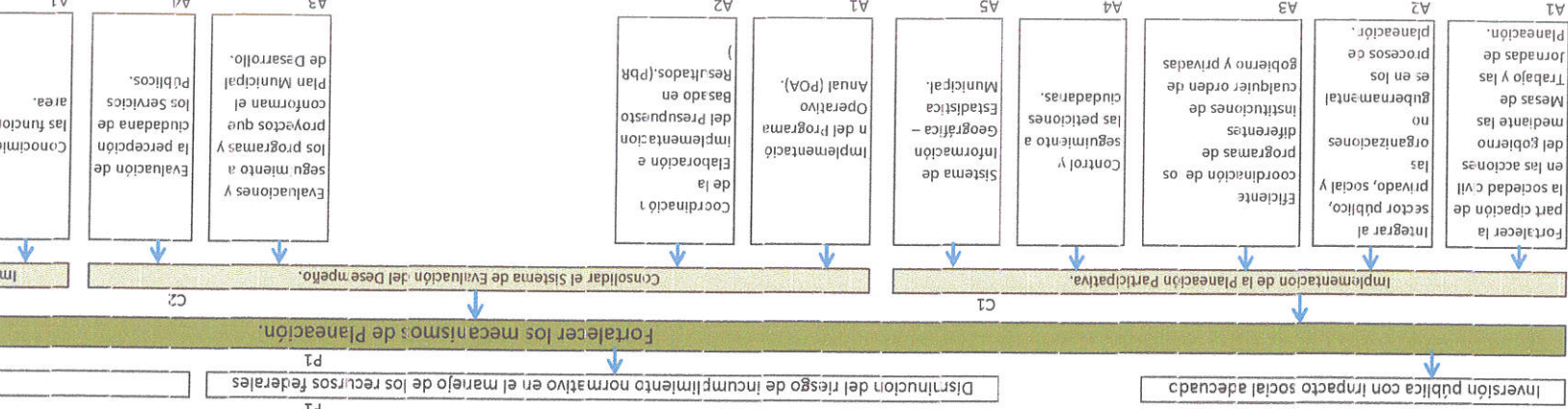
MEJORAMIENTO EN EL DESARROLLO SOCIAL

PAIS	Departamento	Municip	Nombre Narrativo	Metas de Cobertura y Frecuencia	Descripción de Variables	Frecuencia de Medición	Medios de Verificación
IMPLAN		F1.P1	CONSTRUIR LOS MANTENIDOS NAUDARIONA (CONTRATO 14.0000)	CONSTRUCION DE 47.000/VA	CONSTRUCION DE MANTENIDOS NAUDARIONA	TRIMESTRAL	IMAGENES FOTOGRAFICAS
IMPLAN		F1.P1.C1	SE LLEN ORGANISMO DESDE REALIZADO, GARANTIA DE LAS INFORMATIVAS.	2023	IA- INFORME DE ACTIVIDADES	TRIMESTRAL	1ER TRIMESTRE 2DO TRIMESTRE 3ER TRIMESTRE 4TO TRIMESTRE
IMPLAN		F1.P1.C1.A1	RECUERDAN DE HECHOS, AREA LA INFORMACION PARA SU PUBLICACION PERIODICA SEGUN LOS TERMINOS ESTABLECIDOS DENTRO DEL ARTICULO 231 DE LA LEY DE TRANSPARENCIA Y ACCESO A LA INFORMACION PUBLICA DEL ESTADO DE BOGOTÁ	17/100/0TR	IT- INFORME TRIMESTRAL IT- INFORMES TRIMESTRALES RESTANTES	TRIMESTRAL	DOCUMENTO
IMPLAN		F1.P1.C1.A2	PREVENIR EL COMERCIO, MANEJO CORRECTIVO DEL SORTEO DE ACCESO A LA REGISTRACION DE BUELA DEL MUNICIPIO DEL MANANAVARE, ANTE EL ORGANISMO GARANTE DE LA ENTIDAD.	AB-100	AP- ACTIVIDAD REALIZADA	ANUAL	DOCUMENTO
IMPLAN		F1.P1.C1.A3	MONITOR MENSUALES DE COMITE DE TRANSPARENCIA DEL INSTITUTO DE PROMOCION DEL BOGOTÁ.	AMB1/100/0APA	AP- ACTIVIDAD PROGRAMADA EN EL AÑO AA- ACTIVIDAD REALIZADA EN EL MES	MENSUAL	DOCUMENTO
IMPLAN		F1.P1.C1.A4	EFFECTUAR SESIONES ORDINARIAS Y EXTRAORDINARIAS DE LA JUNTA DE GOBIERNO DEL INSTITUTO MUNICIPAL DE PROMOCION.	17/100/0TR	IT- INFORME TRIMESTRAL IT- INFORMES TRIMESTRALES RESTANTES	TRIMESTRAL	DOCUMENTO
IMPLAN		F1.P1.C1.A5	EFFECTUAR SESIONES DEL COMITE DE TRANSPARENCIA DE IMPLAN PARA LA CLASIFICACION Y RECALIFICACION DE BIENES REALES O INCOMPLETENCIA (REFERENCIA ADMINISTRATIVA).	AMB1/100/0APA	AP- ACTIVIDAD PROGRAMADA EN EL AÑO AA- ACTIVIDAD REALIZADA EN EL MES	MENSUAL	DOCUMENTO
IMPLAN		F1.P1.C1.A7	COORDINAR LAS ACCIONES MEDIANTE LAS CUALES SE ESTABLEZCA RELACIONES CON LOS DIFERENTES SECTORES ORGANIZADOS FORMANDO LA SOCIEDAD QUE PARA EL DESARROLLO Y EJECUCION DE PROYECTOS ESTRATEGICOS (ITR DE LA ADMINISTRATIVA)	AB-100	AP- ACTIVIDAD REALIZADA	ANUAL	DOCUMENTO
IMPLAN		F1.P1.C1.A7	VIGILAR LA CONFIABILIDAD DEL ORGANISMO	AMB1/100/0APA	AP- ACTIVIDAD PROGRAMADA EN EL AÑO AA- ACTIVIDAD REALIZADA EN EL MES	MENSUAL	INFORME
IMPLAN		F1.P1.C1.A8	FORMAR Y REINTEGRAR EL POA	17/100/0TR	IT- INFORME TRIMESTRAL IT- INFORMES TRIMESTRALES RESTANTES	TRIMESTRAL	COPIA SIMPRE
IMPLAN		F1.P1.C1.A9	EVALUAR LOS ESTADOS FINANCIEROS DEL ORGANISMO	17/100/0TR	IT- INFORME TRIMESTRAL IT- INFORMES TRIMESTRALES RESTANTES	TRIMESTRAL	INFORME
IMPLAN		F1.P2	APORTE EN LA PLANEACION DE NUESTRO MUNICIPIO DE ACCION A SU COMUNIDAD Y CONSTRUCCION DE COMUNIDAD	VALOR DE 100.000.000	VALOR DE 100.000.000	TRIMESTRAL	
IMPLAN		F1.P2.C2	TOCAR DE CONTEMPORAR TODOS LOS SECTORES SOCIALES	2023	IT- INFORME TRIMESTRAL IT- INFORMES TRIMESTRALES RESTANTES	TRIMESTRAL	
IMPLAN		F1.P2.C2.A1	APORTAR TÉCNICAMENTE EN EL MARCO DE LA FORMACION DE LOS INSTRUMENTOS DE PLANIFICACION	17/100/0TR	IT- INFORME TRIMESTRAL IT- INFORMES TRIMESTRALES RESTANTES	TRIMESTRAL	LISTAS DE ASISTENCIA/ EVIDENCIA FOTOGRAFICA
IMPLAN		F1.P2.C2.A2	PROMOVER MECANISMO DE EVALUACION SOCIAL DE LOS PLANTEAMOS DEL SECTOR MUNICIPAL DE PLANIFICACION	AB-100	AP- ACTIVIDAD REALIZADA	ANUAL	ENCUESTA
IMPLAN		F1.P2.C2.A3	VINCULAR AL IMPLAN CON LAS ORGANIZACIONES CIVILES, SOCIALES Y EMPRESARIALES ASOCIADOS CON SU SECTOR SOCIAL PARA PROMOVER SU PARTICIPACION Y APORTACION	17/100/0TR	IT- INFORME TRIMESTRAL IT- INFORMES TRIMESTRALES RESTANTES	TRIMESTRAL	LISTAS DE ASISTENCIA/ LISTA DE ASISTENCIA/ EVIDENCIA FOTOGRAFICA
IMPLAN		F1.P2.C2.A4	REUNIONES CON EL CONSEJO CONJUNTIVO CIUDADANO MUNICIPAL	1000/100/000/000	MAE- NOMBRE DE ACTIVIDAD MAE- NÚMERO DE ACTIVIDADES-ANUALES	SEMESTRAL	LISTAS DE ASISTENCIA/ EVIDENCIA FOTOGRAFICA
IMPLAN		F1.P2.C2.A5	FORJARSE LOS INSTRUMENTOS DE PLANIFICACION EN UN MARCO DE PARTICIPACION DE LAS COMUNIDADES DE UNA MANERA ORDENADA.	AB-100	AP- ACTIVIDAD REALIZADA	ANUAL	INFORME
IMPLAN		F1.P2.C2.A6	ASIGNAR A LOS EJECUTORES EN LA OCUPACION TECNICA NECESARIA PARA INTEGRAR LOS PROYECTOS ELECTIVOS	AMB1/100/0APA	AP- ACTIVIDAD PROGRAMADA EN EL AÑO AA- ACTIVIDAD REALIZADA EN EL MES	MENSUAL	INFORME
IMPLAN		F1.P2.C2.A7	AUMENTAR EN EL DESARROLLO URBANO MUNICIPAL	17/100/0TR	IT- INFORME TRIMESTRAL IT- INFORMES TRIMESTRALES RESTANTES	TRIMESTRAL	EVIDENCIA FOTOGRAFICA
IMPLAN		F1.P2.C2.A8	DEFINIR EL AMBIENTE TERRITORIAL Y URBANO	1000/100/000/000	MAE- NOMBRE DE ACTIVIDAD MAE- NÚMERO DE ACTIVIDADES-ANUALES	SEMESTRAL	INFORME-PT-PT-PT-PT
IMPLAN		F1.P2.C2.A9	EVALUAR EL IMPACTO Y BENEFICIO SOCIAL FACTIBILIDAD TECNICA Y VIABILIDAD FINANCIERA DE LOS PROYECTOS	17/100/0TR	IT- INFORME TRIMESTRAL IT- INFORMES TRIMESTRALES RESTANTES	TRIMESTRAL	DOCUMENTO O DOCUMENTO
IMPLAN		F1.P3	CONSTRUIR LOS MANTENIDOS NAUDARIONA (CONTRATO 14.0000)	CONSTRUCION DE 47.000/VA	CONSTRUCION DE MANTENIDOS NAUDARIONA	TRIMESTRAL	
IMPLAN		F1.P3.C3	GENERAR INFORMAS DE DATOS COMUNITARIOS	2023	IG- INFORMACION GUIADA	TRIMESTRAL	
IMPLAN		F1.P3.C3.A1	SOBRAR ALGUNAS DE LAS SESIONES DE COMITE MUNICIPAL DE TRANSPARENCIA Y ACCESO A LA INFORMACION PUBLICA	17/100/0TR	IT- INFORME TRIMESTRAL IT- INFORMES TRIMESTRALES RESTANTES	TRIMESTRAL	INFORME O ACTAS DE ASISTENCIA
IMPLAN		F1.P3.C3.A2	GENERAL, RECOLECTAR Y OFERTAR INFORMACION SEGUN LA SUGERENCIA DEL MUNICIPIO	17/100/0TR	IT- INFORME TRIMESTRAL IT- INFORMES TRIMESTRALES RESTANTES	TRIMESTRAL	INFORME O ACTAS DE ASISTENCIA
IMPLAN		F1.P3.C3.A3	RECBAR INFORMACION DE LOS ORGANISMOS O INSTITUTOS DE LA COMUNIDAD PARA ENTREGARLA A LAS ACCIONES	17/100/0TR	IT- INFORME TRIMESTRAL IT- INFORMES TRIMESTRALES RESTANTES	TRIMESTRAL	EVIDENCIAS FOTOGRAFICAS
IMPLAN		F1.P3.C3.A4	PROMOVER LA INFORMACION QUE REGALE DE LAS DEPENDENCIAS A ENTIDADES DE ALBERGO AL AREA	17/100/0TR	IT- INFORME TRIMESTRAL IT- INFORMES TRIMESTRALES RESTANTES	TRIMESTRAL	INFORME
IMPLAN		F1.P3	IMPLEMENTAR EL INSTITUTO DE LAS UNIDADES EDUCATIVAS EN EL MUNICIPIO DE BOGOTÁ	VALOR DE 100.000.000	VALOR DE 100.000.000	TRIMESTRAL	
IMPLAN		F1.P3.C4	GARANTIZAR LA EJECUCION DEL SERVICIO DE GESTION DE SERVICIOS Y PROGRAMAS SOCIALES	2023	PE- PROYECTOS A EJECUTIR	TRIMESTRAL	
IMPLAN		F1.P3.C4.A1	RECORRER Y RECORRER LOS SERVICIOS SOCIALES EN LAS FAMILIAS	17/100/0TR	IT- INFORME TRIMESTRAL IT- INFORMES TRIMESTRALES RESTANTES	TRIMESTRAL	INFORME
IMPLAN		F1.P3.C4.A2	COORDINAR LA LABORACION DE LA CARTA DE PROYECTOS DE INTERVENCIÓN DEL MUNICIPIO	AB-100	AP- ACTIVIDAD REALIZADA	ANUAL	INFORME
IMPLAN		F1.P3.C4.A3	VERIFICAR LOS SUMARES DE CUMPLIMIENTO AL SISTEMA MUNICIPAL DE PLANIFICACION	AMB1/100/0APA	AP- ACTIVIDAD PROGRAMADA EN EL AÑO AA- ACTIVIDAD REALIZADA EN EL MES	MENSUAL	EVIDENCIAS FOTOGRAFICAS
IMPLAN		F1.P3.C4.A4	DE CAMBIAR EL AVANCE DEL SISTEMA MUNICIPAL DE PLANIFICACION Y DE LOS PROGRAMAS O PROYECTOS PRESENTADOS	AB-100	AP- ACTIVIDAD REALIZADA	ANUAL	ACTA DE LA JUNTA DE GOBIERNO

ARBOL DE PROBLEMAS DEL IMPLAN



ARBOL DE OBJETIVOS DEL IMPLAN





IMPLAN

**8) INFORMACION RELATIVA AL CUMPLIMIENTO DE
LOS CONVENIOS EN MATERIA DE DEUDA
ESTATAL GARANTIZADA.**

NO APLICA



IMPLAN

9) BALANCES PRESUPUESTARIOS DE LOS RECURSOS DISPONIBLES NEGATIVO, AQUE SE REFIERE LA LEY DE DISCIPLINA FINANCIERA DE LAS ENTIDADES FEDERATIVAS Y LOS MUNICIPIOS.

NO APLICA