

Jesus Maria, Del Nayar; Nayarit a 12 de Febrero del 2018.

Oficio:DIF/011/2018

Asunto: Entrega de avance de gestion financiera 4to. Trimestre 2017.

LIC. NORMA CRISTAL ALVAREZ LOPEZ

Tesorera Municipal Del Nayar; Nayarit.

En respuesta a su oficio, y con base en los articulos 31 Frac. III de la Ley de Fiscalizacion y Rendicion de Cuentas del Estado de Nayarit, me permito remitirle INFORME DE AVANCES DE GESTION FINANCIERA CORRESPONDIENTE AL SISTEMA MUNICIPAL PARA EL DESARROLLO INTEGRAL DE LA FAMILIA DEL NAYAR; NAYARIT del Cuarto Trimestre Octubre –Diciembre 2017 de acuerdo al siguiente orden:

- 1.- Estado de Actividades
- 2.- Estado de Situacion Financiera
- 3.- Ingresos y Egresos del Periodo
4. No Aplica lo correspondiente a balances presupuestarios de recursos disponibles negativos tal y como lo señala la Ley de Disciplina Financiera (NO APLICA).
- 5.- Informacion relativa al numero, nombre, ubicación de las obras y acciones realizadas, indicando la inversion aprobada, los recursos ejercidos y los saldos generados, asi como el avance fisico y financiero de cada uno de ellos (NO APLICA).
- 6.- Informacion de aumentos y creacion del gasto al presupuesto de egresos, donde se releva la fuente de ingresos con la que se pago el nuevo gasto, distinguiendo el gasto etiquetado y no etiquetado.
- 7.- Informacion detallada de las obligaciones a corto plazo contraidas en terminos del capitulo II titulo tercero, de la ley de disciplina financiera de las entidades federativas y los municipios, que incluyen importe, tasas, plazos, comisiones y costos relacionados, tasa efectiva de las obligaciones a corto plazo que hace referencia el articulo 26 fraccion IV de la ley en cita (NO APLICA).
- 8.- La informacion relativa al cumplimiento de los convenidos en materia de deuda estatal garantizada. (NO APLICA).
9. –La evaluacion de indicadores.





CD (disco compacto) que contiene base de datos del sistema SACG VERSION 6.35, así mismo le informo a usted nombre de usuario y contraseña para tener acceso:

CLAVE: FDQ56955

NOMBRE DEL ENTE: SISTEMA MUNICIPAL PARA EL DESARROLLO INTEGRAL DE LA FAMILIA DEL NAYAR.

ESTADO: NAYARIT.

USUARIO: Supervisor

PASSWORD: XYXYXY

Sin otro en particular, aprovecho para enviarle un cordial saludo.

ATENTAMENTE

ROSA ELENA DE JESUS ALTAMIRANO

DIRECTORA DEL SISTEMA MUNICIPAL PARA EL DESARROLLO INTEGRAL DE LA FAMILIA DEL NAYAR.





(Cifras en pesos y centavos) %

2017

2016

1.- INGRESOS Y OTROS BENEFICIOS

	2017	%	2016	%
INGRESOS DE GESTIÓN	0.00	0.00	0.00	0.00
DERECHOS	0.00	0.00	0.00	0.00
<i>DERECHOS POR EL USO, GOCE, APROVECHAMIENTO O EXPLO</i>	<i>0.00</i>	<i>0.00</i>	<i>0.00</i>	<i>0.00</i>
PARTICIPACIONES, APORTACIONES, TRANSFERENCIAS, ASI	4,340,593.26	100.00	3,879,353.56	100.00
TRANSFERENCIAS, ASIGNACIONES, SUBSIDIOS Y OTRAS AY	4,340,593.26	100.00	3,879,353.56	100.00
<i>SUBSIDIOS Y SUBVENCIONES</i>	<i>4,340,593.26</i>	<i>100.00</i>	<i>3,879,353.56</i>	<i>100.00</i>
Total de Ingresos y Otros Beneficios	4,340,593.26	100.00	3,879,353.56	100.00

2.- GASTOS Y OTRAS PERDIDAS

COSTOS DE FUNCIONAMIENTO	3,436,359.79	82.20	3,315,746.50	88.53
SERVICIOS PERSONALES	1,890,535.83	45.22	2,202,028.96	58.79
<i>REMUNERACIONES AL PERSONAL DE CARÁCTER PERMANENTE</i>	<i>1,517,987.53</i>	<i>36.31</i>	<i>1,747,580.07</i>	<i>46.66</i>
<i>REMUNERACIONES ADICIONALES Y ESPECIALES</i>	<i>372,548.30</i>	<i>8.91</i>	<i>365,886.89</i>	<i>9.77</i>
<i>OTRAS PRESTACIONES SOCIALES Y ECONÓMICAS</i>	<i>0.00</i>	<i>0.00</i>	<i>88,562.00</i>	<i>2.36</i>
MATERIALES Y SUMINISTROS	684,418.60	16.37	674,327.16	18.00
<i>MATERIALES DE ADMINISTRACIÓN, EMISIÓN DE DOCUMENTO</i>	<i>143,064.22</i>	<i>3.42</i>	<i>128,278.31</i>	<i>3.42</i>
<i>ALIMENTOS Y UTENSILIOS</i>	<i>18,358.01</i>	<i>0.44</i>	<i>92,140.39</i>	<i>2.46</i>
<i>MATERIALES Y ARTÍCULOS DE CONSTRUCCIÓN Y DE REPARA</i>	<i>5,614.93</i>	<i>0.13</i>	<i>16,695.90</i>	<i>0.45</i>
<i>PRODUCTOS QUÍMICOS, FARMACÉUTICOS Y DE LABORATORIO</i>	<i>5,081.32</i>	<i>0.12</i>	<i>25,639.24</i>	<i>0.68</i>
<i>COMBUSTIBLES, LUBRICANTES Y ADITIVOS</i>	<i>289,352.35</i>	<i>6.92</i>	<i>282,305.46</i>	<i>7.54</i>
<i>VESTUARIO, BLANCOS, PRENDAS DE PROTECCIÓN Y ARTÍCULO</i>	<i>129,948.41</i>	<i>3.11</i>	<i>31,014.11</i>	<i>0.83</i>
<i>HERRAMIENTAS, REFACCIONES Y ACCESORIOS MENORES</i>	<i>92,999.36</i>	<i>2.22</i>	<i>98,253.75</i>	<i>2.62</i>
SERVICIOS GENERALES	861,405.36	20.61	439,390.38	11.73
<i>SERVICIOS DE ARRENDAMIENTO</i>	<i>69,600.00</i>	<i>1.66</i>	<i>30,000.00</i>	<i>0.80</i>
<i>SERVICIOS PROFESIONALES, CIENTÍFICOS Y TÉCNICOS Y</i>	<i>55,668.40</i>	<i>1.33</i>	<i>11,374.00</i>	<i>0.30</i>
<i>SERVICIOS FINANCIEROS, BANCARIOS Y COMERCIALES</i>	<i>106,164.23</i>	<i>2.54</i>	<i>12,638.20</i>	<i>0.34</i>
<i>SERVICIOS DE INSTALACIÓN, REPARACIÓN, MANTENIMIENTO</i>	<i>9,896.33</i>	<i>0.24</i>	<i>59,798.91</i>	<i>1.60</i>
<i>SERVICIOS DE TRASLADO Y VIÁTICOS</i>	<i>131,455.00</i>	<i>3.14</i>	<i>214,372.70</i>	<i>5.72</i>
<i>SERVICIOS OFICIALES</i>	<i>461,332.20</i>	<i>11.04</i>	<i>53,859.65</i>	<i>1.44</i>
<i>OTROS SERVICIOS GENERALES</i>	<i>27,289.20</i>	<i>0.65</i>	<i>57,346.92</i>	<i>1.53</i>
TRANSFERENCIAS, ASIGNACIONES, SUBSIDIOS Y OTRAS AY	744,088.94	17.80	382,194.40	10.20
AYUDAS SOCIALES	744,088.94	17.80	382,194.40	10.20
<i>AYUDAS SOCIALES A PERSONAS</i>	<i>744,088.94</i>	<i>17.80</i>	<i>382,194.40</i>	<i>10.20</i>
PARTICIPACIONES Y APORTACIONES	0.00	0.00	40,000.00	1.07
CONVENIOS	0.00	0.00	40,000.00	1.07
<i>CONVENIOS DE DESCENTRALIZACIÓN Y OTROS</i>	<i>0.00</i>	<i>0.00</i>	<i>40,000.00</i>	<i>1.07</i>
OTROS GASTOS Y PÉRDIDAS EXTRAORDINARIAS	0.00	0.00	7,468.00	0.20
ESTIMACIONES, DEPRECIACIONES, DETERIOROS, OBSOLESC	0.00	0.00	7,468.00	0.20
<i>DISMINUCION DE BIENES POR PÉRDIDA, OBSOLESCENCIA Y</i>	<i>0.00</i>	<i>0.00</i>	<i>7,468.00</i>	<i>0.20</i>
Total de Gastos y Otras Pérdidas	4,180,448.73	100.00	3,745,408.90	100.00

Resultado del Ejercicio (Ahorro/Desahorro)

160,144.53

133,944.66

C. Rosa Elena de Jesus Altamirano
Directora del SMDIF

L.C. Saily F. Perez Ortega
Contadora SMDIF

Estado de Situación Financiera


Página:

1

AL 31/DIC/2017
(Cifras en pesos y centavos)

ACTIVO		
<u>ACTIVO CIRCULANTE</u>		
BANCOS/TESORERÍA	\$29,344.06	
DEUDORES DIVERSOS POR COBRAR A CORTO PLAZO	\$100,450.00	
Suma ACTIVO CIRCULANTE		\$129,794.06
<u>ACTIVO NO CIRCULANTE</u>		
MOBILIARIO Y EQUIPO DE ADMINISTRACIÓN	\$45,276.91	
MOBILIARIO Y EQUIPO EDUCACIONAL Y RECREATIVO	\$6,327.50	
SOFTWARE	\$3,473.07	
Suma ACTIVO NO CIRCULANTE		\$55,077.48
TOTAL DE ACTIVO		<u>\$184,871.54</u>
PASIVO		
<u>PASIVO CIRCULANTE</u>		
RETENCIONES Y CONTRIBUCIONES POR PAGAR A CORTO PLAZO	\$51,256.09	
OTRAS CUENTAS POR PAGAR A CORTO PLAZO	\$4,384.66	
Suma PASIVO CIRCULANTE		\$55,640.75
TOTAL DE PASIVO		<u>\$55,640.75</u>
PATRIMONIO		
<u>HACIENDA PÚBLICA /PATRIMONIO GENERADO</u>		
RESULTADO DEL EJERCICIO (AHORRO)	\$160,144.53	
RESULTADOS DE EJERCICIOS ANTERIORES	-\$18,133.74	
CAMBIOS POR ERRORES CONTABLES	-\$12,780.00	
Suma HACIENDA PÚBLICA /PATRIMONIO GENERADO		\$129,230.79
TOTAL DE PATRIMONIO		<u>\$129,230.79</u>
TOTAL DE PASIVO Y PATRIMONIO		<u>\$184,871.54</u>

C. Rosa Elena de Jesus Altamirano
Directora del SMDIF



L.C. Saily F. Perez Ortega
Contadora SMDIF



DIF

Fecha de Impresión:
06/02/2018
Página: 1
2021

SISTEMA MUNICIPAL PARA EL DESARROLLO INTEGRAL DE LA FAMILIA DEL NAYAR
ESTADO DE NAYARIT
Estado Analítico de Ingresos Recaudado del 1/oct al 31/dic/17 (Cuentas con movimiento)


Indetec v6.35
6SACG37C0

(Cifras en pesos y centavos)

Cuenta	Fuente de Ingresos	Ley de Ingresos Modificada	Saldo Anterior Recaudado	Recaudado en el Periodo	Saldo Final Recaudado	Presupuesto por Recaudar
40		0.00	24.93	-24.93	-0.00	0.00
41-01	INTERESES BANCOS	0.00	24.93	-24.93	-0.00	0.00
41-01-0001	INTERESES BANCARIOS	0.00	24.93	-24.93	-0.00	0.00
90		4,340,593.26	3,169,687.51	1,170,905.75	4,340,593.26	0.00
93	Subsidios y Subvenciones	4,340,593.26	3,169,687.51	1,170,905.75	4,340,593.26	0.00
93-01	SUBSIDIO DEL AYUNTAMIENTO DEL NAYAR	4,340,593.26	3,169,687.51	1,170,905.75	4,340,593.26	0.00
Gran Total=>		4,340,593.26	3,169,712.44	1,170,880.82	4,340,593.26	0.00

C. Rosa Elena de Jesus Altamirano
Directora del SMDIF


L.C. Saidy F. Perez Ortega
Contadora SMDIF



ESTADO ANALÍTICO MENSUAL DEL EGRESOS POR DEPENDENCIA

01 DIF MUNICIPAL DE EL NAYAR PRESUPUESTO PAGADO al 31/dic/17 (Cuentas Con Movimientos)
(Cifras en pesos y centavos)

Descripción	Presupuesto Modificado (1)	Ene												Total (2)	(1-2)		
		Ene	Feb	Mar	Abr	May	Jun	Jul	Ago	Sep	Oct	Nov	Dic			Diferencia	
ERVICIOS PERSONALES	1,902,681.44	123,468.78	117,735.00	117,593.99	116,995.06	125,198.25	118,704.83	134,612.84	346,629.32	0.00	256,581.42	167,892.80	256,581.42	167,892.80	256,581.42	1,890,536.83	12,145.61
EMUNERACIONES AL PERSONAL DE CARACTER PERMANENTE	1,521,844.63	121,109.55	117,735.00	114,288.67	116,995.06	103,256.73	110,416.32	102,747.02	169,263.22	0.00	241,615.03	160,292.80	241,615.03	160,292.80	241,615.03	1,517,987.53	3,857.10
UELDOS AL PERSONAL DE CONFIANZA	1,521,844.63	121,109.55	117,735.00	114,288.67	116,995.06	103,256.73	110,416.32	102,747.02	169,263.22	0.00	241,615.03	160,292.80	241,615.03	160,292.80	241,615.03	1,517,987.53	3,857.10
EMUNERACIONES ADICIONALES Y ESPECIALES	380,836.81	2,359.23	0.00	3,305.32	0.00	21,941.52	8,288.51	31,865.82	177,366.10	0.00	14,966.39	7,600.00	14,966.39	7,600.00	14,966.39	372,548.30	8,288.51
RIMAS DE VACACIONES	7,388.73	0.00	0.00	472.00	0.00	776.98	637.71	710.66	1,323.20	0.00	2,087.54	0.00	2,087.54	0.00	2,087.54	6,751.02	637.71
RATIFICACIÓN DE FIN DE AÑO	283,525.79	2,359.23	0.00	2,833.32	0.00	9,423.54	7,650.80	8,543.56	147,073.21	0.00	1,478.85	0.00	1,478.85	0.00	1,478.85	275,874.99	7,650.80
OMPENSACIONES ORDINARIAS	26,600.00	0.00	0.00	0.00	0.00	0.00	0.00	0.00	0.00	0.00	11,400.00	7,600.00	11,400.00	7,600.00	26,600.00	0.00	
OMPENSACIONES EXTRAORDINARIAS	63,322.29	0.00	0.00	0.00	0.00	11,741.00	0.00	22,611.60	28,969.69	0.00	0.00	0.00	0.00	0.00	63,322.29	0.00	
ATERIALES Y SUMINISTROS	792,648.65	175,724.46	37,173.22	50,456.71	43,900.39	41,747.45	38,841.63	85,595.91	58,434.75	20,371.06	43,938.04	47,944.18	43,938.04	47,944.18	43,938.04	684,418.60	108,230.05
ATERIALES DE ADMINISTRACION, EMISION DE DOCUMENTO	143,064.22	13,820.80	7,523.21	10,132.38	9,092.65	13,351.17	3,657.77	15,080.69	8,964.75	1,080.98	23,220.65	14,399.38	23,220.65	14,399.38	23,220.65	143,064.22	0.00
RTICULOS Y MATERIAL DE OFICINA	69,898.94	5,193.59	3,773.77	4,287.32	3,800.38	3,070.41	2,369.47	11,459.56	3,229.88	1,080.98	20,383.07	5,093.35	20,383.07	5,093.35	20,383.07	6,157.16	0.00
ATERIALES DE FERRETERIA PARA OFICINAS	3,440.55	0.00	0.00	518.59	0.00	290.00	0.00	0.00	2,479.96	0.00	0.00	152.00	0.00	152.00	0.00	3,440.55	0.00
ATERIAL DE PINTURA Y DIBUJO PARA USO EN OFICINAS	840.24	0.00	0.00	447.97	0.00	0.00	0.00	0.00	0.00	0.00	0.00	0.00	0.00	0.00	0.00	840.24	0.00
RODUCTOS DE PAPEL Y HULE PARA USO EN OFICINAS	16,000.86	0.00	0.00	314.41	2,133.32	0.00	0.00	0.00	0.00	0.00	0.00	2,230.13	0.00	2,230.13	11,323.00	16,000.86	0.00
RTICULOS DIDÁCTICOS	318.30	0.00	0.00	0.00	0.00	0.00	0.00	0.00	0.00	0.00	318.30	0.00	318.30	0.00	318.30	0.00	
UMINISTROS INFORMÁTICOS	33,100.36	6,187.71	3,126.70	2,735.87	2,983.42	2,981.66	0.00	3,621.13	2,734.87	0.00	1,775.00	3,242.00	1,775.00	3,242.00	3,100.36	33,100.36	0.00
ATERIALES Y ARTÍCULOS DE LIMPIEZA	19,464.97	2,439.50	622.74	1,828.22	175.53	7,009.10	1,288.30	0.00	520.04	0.00	744.28	3,681.90	0.00	3,681.90	1,155.36	19,464.97	0.00
LIMENTOS Y UTENSILIOS	18,358.01	0.00	0.00	0.00	0.00	0.00	0.00	0.00	0.00	0.00	0.00	2,881.50	0.00	2,881.50	15,476.51	18,358.01	-0.00
RODUCTOS DIVERSOS PARA ALIMENTACIÓN DE PERSONAS	15,476.51	0.00	0.00	0.00	0.00	0.00	0.00	0.00	0.00	0.00	0.00	0.00	0.00	0.00	15,476.51	0.00	
RTICULOS PARA EL SERVICIO DE ALIMENTACIÓN	2,881.50	0.00	0.00	0.00	0.00	0.00	0.00	0.00	0.00	0.00	0.00	2,881.50	0.00	2,881.50	2,881.50	0.00	
ATERIALES Y ARTÍCULOS DE CONSTRUCCION Y DE REPARA	5,614.93	0.00	0.00	359.60	0.00	0.00	0.00	0.00	3,000.00	0.00	0.00	2,255.33	0.00	2,255.33	5,614.93	-0.00	
EMENTO Y PRODUCTOS DE CONCRETO	359.60	0.00	0.00	359.60	0.00	0.00	0.00	0.00	0.00	0.00	0.00	0.00	0.00	0.00	359.60	0.00	
RODUCTOS DE VIDRIO Y CRISTAL	3,000.00	0.00	0.00	0.00	0.00	0.00	0.00	0.00	3,000.00	0.00	0.00	0.00	0.00	0.00	3,000.00	0.00	
TROS MATERIALES DE FERRETERIA PARA CONSTRUCCIÓN Y	452.40	0.00	0.00	0.00	0.00	0.00	0.00	0.00	0.00	0.00	0.00	452.40	0.00	452.40	452.40	0.00	
TROS PRODUCTOS QUÍMICOS PARA CONSTRUCCIÓN Y REPAR	1,802.93	0.00	0.00	0.00	0.00	0.00	0.00	0.00	0.00	0.00	0.00	1,802.93	0.00	1,802.93	1,802.93	0.00	
RODUCTOS QUÍMICOS, FARMACÉUTICOS Y DE LABORATORIO	5,081.32	1,105.00	0.00	901.81	0.00	0.00	0.00	0.00	0.00	0.00	1,979.39	1,095.12	0.00	1,095.12	5,081.32	0.00	
IEDICINAS Y PRODUCTOS FARMACÉUTICOS DE APLICACIÓN	1,911.81	1,010.00	0.00	901.81	0.00	0.00	0.00	0.00	0.00	0.00	0.00	0.00	0.00	0.00	1,911.81	0.00	
ATERIAL QUIRÚRGICO Y DE LABORATORIO DE USO EN EL	95.00	95.00	0.00	0.00	0.00	0.00	0.00	0.00	0.00	0.00	0.00	0.00	0.00	0.00	95.00	0.00	
IBRAS SINTÉTICAS, HULES, PLÁSTICOS Y DERIVADOS	3,074.51	0.00	0.00	0.00	0.00	0.00	0.00	0.00	0.00	0.00	1,979.39	1,095.12	1,979.39	1,095.12	3,074.51	0.00	
OMBUSTIBLES, LUBRICANTES Y ADITIVOS	357,789.53	40,988.73	28,965.04	35,912.91	16,648.69	14,451.27	20,394.36	45,595.21	33,070.00	19,290.08	16,418.00	15,543.56	16,418.00	15,543.56	289,352.35	68,437.18	
OMBUSTIBLES, LUBRICANTES Y ADITIVOS	357,789.53	40,988.73	28,965.04	35,912.91	16,648.69	14,451.27	20,394.36	45,595.21	33,070.00	19,290.08	16,418.00	15,543.56	16,418.00	15,543.56	289,352.35	68,437.18	
ESTUARIO, BLANCOS, PRENDAS DE PROTECCION Y ARTICU	129,948.41	116,009.92	0.00	0.00	0.00	0.00	0.00	0.00	0.00	0.00	2,320.00	11,618.49	0.00	11,618.49	129,948.41	0.00	
RODUCTOS TEXTILES ADQUIRIDOS COMO VESTUARIO Y UNI	12,992.00	0.00	0.00	0.00	0.00	0.00	0.00	0.00	0.00	0.00	2,320.00	10,672.00	0.00	10,672.00	12,992.00	0.00	
RODUCTOS TEXTILES	946.49	0.00	0.00	0.00	0.00	0.00	0.00	0.00	0.00	0.00	0.00	946.49	0.00	946.49	946.49	0.00	
RTICULOS PARA SERVICIOS GENERALES DE ORIGEN TEXTI	116,009.92	116,009.92	0.00	0.00	0.00	0.00	0.00	0.00	0.00	0.00	0.00	0.00	0.00	0.00	116,009.92	0.00	
ERRAMIENTAS, REFACCIONES Y ACCESORIOS MENORES	132,792.23	3,800.01	684.97	3,150.01	18,159.05	13,945.01	14,789.50	24,920.01	13,400.00	0.00	0.00	150.80	0.00	150.80	92,999.36	39,792.87	
ATERIAL MENOR DE FERRETERIA PARA USO EN EDIFICIOS	150.80	0.00	0.00	0.00	0.00	0.00	0.00	0.00	0.00	0.00	0.00	150.80	0.00	150.80	150.80	-0.00	



ACCESORIOS Y MATERIALES ELÉCTRICOS MENORES PARA EQ	5,475.35	0.00	0.00	0.00	1,080.01	0.00	0.00	0.00	0.00	0.00	0.00	0.00	0.00	1,080.01	4,395.34
ARTÍCULOS AUTOMOTRICES MENORES	95,171.57	0.00	684.97	3,150.01	2,884.99	24,920.01	0.00	0.00	0.00	0.00	0.00	0.00	0.00	59,774.04	35,397.53
PRODUCTOS MENORES DE HULE PARA EQUIPO DE TRANSPORT	31,994.51	3,800.01	0.00	0.00	10,824.50	0.00	0.00	13,400.00	0.00	0.00	0.00	0.00	0.00	31,994.51	0.00
SERVICIOS GENERALES	892,207.94	177,676.00	20,570.15	61,346.75	163,423.22	48,891.24	21,879.20	102,535.28	25,518.49	20,261.17	163,977.88	38,941.54	0.00	861,405.36	30,802.58
SERVICIOS DE ARRENDAMIENTO	69,600.00	46,400.00	0.00	11,600.00	11,600.00	0.00	0.00	0.00	0.00	0.00	0.00	0.00	0.00	69,600.00	0.00
ARRENDAMIENTO DE EQUIPO DE TRANSPORTE	58,000.00	46,400.00	0.00	11,600.00	11,600.00	0.00	0.00	0.00	0.00	0.00	0.00	0.00	0.00	58,000.00	0.00
ARRENDAMIENTO DE EQUIPO DE TRANSPORTE	11,600.00	0.00	0.00	0.00	11,600.00	0.00	0.00	0.00	0.00	0.00	0.00	0.00	0.00	11,600.00	0.00
SERVICIOS PROFESIONALES, CIENTÍFICOS, TÉCNICOS Y O	55,668.40	0.00	0.00	32,712.00	0.00	9,048.00	7,192.00	522.00	0.00	6,194.40	0.00	0.00	0.00	55,668.40	0.00
TRAS ASESORIAS PARA LA OPERACIÓN DE PROGRAMAS	19,198.00	0.00	0.00	232.00	0.00	9,048.00	7,192.00	522.00	0.00	2,204.00	0.00	0.00	0.00	19,198.00	0.00
OTROS SERVICIOS COMERCIALES	301.60	0.00	0.00	0.00	0.00	0.00	0.00	0.00	0.00	301.60	0.00	0.00	0.00	301.60	0.00
IMPRESIONES DE DOCUMENTOS OFICIALES PARA LA PRESTACIÓN	36,168.80	0.00	0.00	32,480.00	0.00	0.00	0.00	0.00	0.00	3,688.80	0.00	0.00	0.00	36,168.80	0.00
SERVICIOS FINANCIEROS, BANCARIOS Y COMERCIALES	106,164.23	314.36	59.16	256.36	379.32	265.64	226.20	89,068.28	13,949.29	484.88	493.00	483.30	0.00	106,164.23	0.00
COMISIONES BANCARIAS	3,512.06	314.36	59.16	256.36	379.32	265.64	226.20	328.28	37.12	484.88	493.00	483.30	0.00	3,512.06	0.00
SEGURO DE RESPONSABILIDAD PATRIMONIAL DEL ESTADO	13,912.17	0.00	0.00	0.00	0.00	0.00	0.00	0.00	13,912.17	0.00	0.00	0.00	0.00	13,912.17	0.00
ACTES Y MANIOBRAS	88,740.00	0.00	0.00	0.00	0.00	0.00	0.00	88,740.00	0.00	0.00	0.00	0.00	0.00	88,740.00	0.00
SERVICIOS DE INSTALACION, REPARACION, MANTENIMIENT	40,698.91	481.99	824.99	1,840.39	1,398.96	2,600.00	550.00	2,200.00	0.00	0.00	0.00	0.00	0.00	9,896.33	30,802.58
INSTALACIÓN, REPARACIÓN Y MANTENIMIENTO DE EQUIPO	600.00	0.00	0.00	600.00	0.00	0.00	0.00	0.00	0.00	0.00	0.00	0.00	0.00	600.00	0.00
REPARACIÓN Y MANTENIMIENTO DE EQUIPO DE TRANSPORTE	39,798.91	481.99	824.99	940.39	1,398.96	2,600.00	550.00	2,200.00	0.00	0.00	0.00	0.00	0.00	8,996.33	30,802.58
SERVICIOS DE JARDINERIA Y FUMIGACIÓN	300.00	0.00	0.00	300.00	0.00	0.00	0.00	0.00	0.00	0.00	0.00	0.00	0.00	300.00	0.00
SERVICIOS DE TRASLADO Y VIATICOS	131,455.00	9,200.00	16,750.00	10,400.00	6,160.00	5,600.00	11,495.00	10,880.00	7,850.00	12,680.00	11,690.00	15,750.00	0.00	131,455.00	0.00
CASAJES TERRESTRES	36,305.00	1,500.00	2,750.00	2,400.00	1,260.00	1,150.00	1,845.00	4,230.00	3,100.00	6,180.00	2,640.00	3,750.00	0.00	36,305.00	0.00
VÍATICOS EN EL PAÍS	95,150.00	7,700.00	14,000.00	8,000.00	4,900.00	4,450.00	9,650.00	6,650.00	4,750.00	6,500.00	9,050.00	12,000.00	0.00	95,150.00	0.00
SERVICIOS OFICIALES	461,332.20	115,995.65	0.00	0.00	142,088.94	29,997.60	0.00	0.00	0.00	581.89	150,387.88	22,280.24	0.00	461,332.20	0.00
ACTOS DE ORDEN SOCIAL Y CULTURAL	461,332.20	115,995.65	0.00	0.00	142,088.94	29,997.60	0.00	0.00	0.00	581.89	150,387.88	22,280.24	0.00	461,332.20	0.00
OTROS SERVICIOS GENERALES	27,289.20	5,284.00	2,936.00	4,538.00	1,796.00	1,380.00	2,416.00	2,065.00	3,719.20	320.00	1,407.00	428.00	0.00	27,289.20	0.00
OTROS IMPUESTOS Y DERECHOS	27,289.20	5,284.00	2,936.00	4,538.00	1,796.00	1,380.00	2,416.00	2,065.00	3,719.20	320.00	1,407.00	428.00	0.00	27,289.20	0.00
TRANSFERENCIAS, ASIGNACIONES, SUBSIDIOS Y OTRAS AY	745,118.56	22,500.00	60,000.00	56,800.00	52,428.83	44,580.01	116,424.25	82,910.00	9,169.00	40,000.00	53,355.93	36,570.92	0.00	744,088.94	1,029.62
AYUDAS SOCIALES	745,118.56	22,500.00	60,000.00	56,800.00	52,428.83	44,580.01	116,424.25	82,910.00	9,169.00	40,000.00	53,355.93	36,570.92	0.00	744,088.94	1,029.62
AYUDAS A PERSONAS U HOGARES	745,118.56	22,500.00	60,000.00	56,800.00	52,428.83	44,580.01	116,424.25	82,910.00	9,169.00	40,000.00	53,355.93	36,570.92	0.00	744,088.94	1,029.62
BIENES MUEBLES, INMUEBLES E INTANGIBLES	7,936.67	0.00	0.00	0.00	0.00	0.00	0.00	0.00	0.00	3,192.32	4,744.35	0.00	0.00	7,936.67	0.00
MOBILIARIO Y EQUIPO DE ADMINISTRACION	7,936.67	0.00	0.00	0.00	0.00	0.00	0.00	0.00	0.00	3,192.32	4,744.35	0.00	0.00	7,936.67	0.00
EQUIPO DE COMPUTACIÓN	7,936.67	0.00	0.00	0.00	0.00	0.00	0.00	0.00	0.00	3,192.32	4,744.35	0.00	0.00	7,936.67	0.00
Total=>	4,340,593.26	499,369.24	235,478.37	286,197.45	376,748.50	260,416.95	295,849.91	590,509.35	55,058.55	363,972.95	437,915.14	380,925.80	4,188,365.40	152,207.86	


L.C. Saïdy F. Perez Ortega
Contadora SMDIF

C. Rosa Elena de Jesus Altamirano
Directora del SMDIF



DIF
Del Nayar

2017 - 2021

GOBIERNO DE
Del Nayar
JUNTOS POR TI

SISTEMA MUNICIPAL PARA EL DESARROLLO INTEGRAL DE LA FAMILIA DEL NAYAR
ESTADO DE NAYARIT

Indetec v6.35
6SACG37ED

Fecha de Impresión:
06/02/2018

Página: 1

Analfítico Mensual de Ingresos Recaudado al 31/dic/17 (Cuentas con Movimiento)
(Cifras en pesos y centavos)

Cuenta	Fuente de Ingresos	Ley de Ingresos												Diferencia	Total (2)	(1 - 2)
		Modificada (1)	Ene	Feb	Mar	Abr	May	Jun	Jul	Ago	Sep	Oct	Nov			
40		0.00	0.00	0.00	0.00	5.12	1.82	3.50	9.07	2.97	2.45	6.52	3.42	-34.87	-0.00	0.00
41-01	INTERESES BANCOS	0.00	0.00	0.00	0.00	5.12	1.82	3.50	9.07	2.97	2.45	6.52	3.42	-34.87	-0.00	0.00
41-01-0001	INTERESES BANCARIOS	0.00	0.00	0.00	0.00	5.12	1.82	3.50	9.07	2.97	2.45	6.52	3.42	-34.87	-0.00	0.00
90		4,340,593.26	537,937.64	332,384.28	350,281.28	353,965.28	317,642.64	362,525.28	312,525.28	562,425.83	40,000.00	393,787.92	412,525.28	364,592.55	4,340,593.26	-0.00
93	Subsidios y Subvenciones	4,340,593.26	537,937.64	332,384.28	350,281.28	353,965.28	317,642.64	362,525.28	312,525.28	562,425.83	40,000.00	393,787.92	412,525.28	364,592.55	4,340,593.26	-0.00
93-01	SUBSIDIO DEL AYUNTAMIENTO DEL NAYAR	4,340,593.26	537,937.64	332,384.28	350,281.28	353,965.28	317,642.64	362,525.28	312,525.28	562,425.83	40,000.00	393,787.92	412,525.28	364,592.55	4,340,593.26	-0.00
Total=>		4,340,593.26	537,937.64	332,384.28	350,281.28	353,970.40	317,644.46	362,528.78	312,534.35	562,428.80	40,002.45	393,794.44	412,528.70	364,557.68	4,340,593.26	-0.00

C. Rosa Elena de Jesus Altamirano
Directora del SMDIF

L. C. Saicy F. Perez Ortega
Contadora SMDIF