

(Cifras en pesos y centavos) 2016 % 2015 %

1.- INGRESOS Y OTROS BENEFICIOS

INGRESOS DE GESTIÓN	1,563,016.87	0.58	1,311,686.98	0.56
DERECHOS	1,071,928.54	0.40	1,218,671.24	0.52
DERECHOS POR EL USO, GOCE, APROVECHAMIENTO O EX	0.00	0.00	817.28	0.00
DERECHOS POR PRESTACIÓN DE SERVICIOS	1,041,723.51	0.39	1,217,496.82	0.52
OTROS DERECHOS	30,205.03	0.01	357.14	0.00
PRODUCTOS DE TIPO CORRIENTE	43,779.54	0.02	33,933.68	0.01
PRODUCTOS DERIVADOS DEL USO Y APROVECHAMIENTO D	43,779.54	0.02	33,933.68	0.01
APROVECHAMIENTOS DE TIPO CORRIENTE	447,308.79	0.17	59,082.06	0.03
MULTAS	3,660.74	0.00	14,845.43	0.01
REINTEGROS	43,019.96	0.02	129.82	0.00
APROVECHAMIENTOS POR APORTACIONES Y COOPERACIO	400,628.09	0.15	44,106.81	0.02
PARTICIPACIONES, APORTACIONES, TRANSFERENCIAS, ASI	267,789,098.28	99.42	231,560,347.59	99.38
PARTICIPACIONES Y APORTACIONES	267,789,098.28	99.42	231,560,347.59	99.38
PARTICIPACIONES	42,765,348.93	15.88	34,396,706.52	14.76
APORTACIONES	139,476,459.78	51.78	125,268,112.94	53.76
CONVENIOS	85,547,289.57	31.76	71,895,528.13	30.86
OTROS INGRESOS Y BENEFICIOS	0.00	0.00	135,039.54	0.06
OTROS INGRESOS Y BENEFICIOS VARIOS	0.00	0.00	135,039.54	0.06
OTROS INGRESOS Y BENEFICIOS VARIOS	0.00	0.00	135,039.54	0.06
Total de Ingresos y Otros Beneficios	269,352,115.15	100.00	233,007,074.11	100.00

2.- GASTOS Y OTRAS PERDIDAS

GASTOS DE FUNCIONAMIENTO	49,402,632.49	18.69	47,814,541.63	84.67
SERVICIOS PERSONALES	29,056,333.77	10.99	30,666,009.18	54.30
REMUNERACIONES AL PERSONAL DE CARÁCTER PERMANE	15,203,536.87	5.75	13,870,515.02	24.56
REMUNERACIONES AL PERSONAL DE CARÁCTER TRANSIT	2,861.85	0.00	772,709.27	1.37
REMUNERACIONES ADICIONALES Y ESPECIALES	13,841,745.05	5.24	15,114,669.89	26.76
OTRAS PRESTACIONES SOCIALES Y ECONÓMICAS	8,190.00	0.00	908,115.00	1.61
MATERIALES Y SUMINISTROS	6,463,551.56	2.45	6,963,436.10	12.33
MATERIALES DE ADMINISTRACIÓN, EMISIÓN DE DOCUMEN	700,782.90	0.27	1,228,908.29	2.18
ALIMENTOS Y UTENSILIOS	541,734.73	0.20	606,495.68	1.07
MATERIALES Y ARTÍCULOS DE CONSTRUCCIÓN Y DE REPAR	941,883.42	0.36	873,416.31	1.55
PRODUCTOS QUÍMICOS, FARMACÉUTICOS Y DE LABORAT	23,553.15	0.01	20,541.28	0.04
COMBUSTIBLES, LUBRICANTES Y ADITIVOS	2,842,775.12	1.08	2,789,284.42	4.94
VESTUARIO, BLANCOS, PRENDAS DE PROTECCIÓN Y ARTÍC	428,218.19	0.16	365,570.10	0.65
HERRAMIENTAS, REFACCIONES Y ACCESORIOS MENORES	984,604.05	0.37	1,079,220.02	1.91
SERVICIOS GENERALES	13,882,747.16	5.25	10,185,096.35	18.04
SERVICIOS BÁSICOS	2,934,543.58	1.11	2,536,508.66	4.49
SERVICIOS DE ARRENDAMIENTO	445,635.20	0.17	1,079,502.59	1.91
SERVICIOS PROFESIONALES, CIENTÍFICOS Y TÉCNICOS Y	5,706,131.42	2.16	4,300,386.89	7.62
SERVICIOS FINANCIEROS, BANCARIOS Y COMERCIALES	52,162.53	0.02	65,671.78	0.12
SERVICIOS DE INSTALACIÓN, REPARACIÓN, MANTENIMIEN	278,262.96	0.11	769,045.25	1.36
SERVICIOS DE COMUNICACIÓN SOCIAL Y PUBLICIDAD	14,256.40	0.01	222,344.66	0.39
SERVICIOS DE TRASLADO Y VIÁTICOS	611,337.33	0.23	385,498.24	0.68
SERVICIOS OFICIALES	1,206,129.20	0.46	586,128.61	1.04
OTROS SERVICIOS GENERALES	2,634,288.54	1.00	240,009.67	0.43
TRANSFERENCIAS, ASIGNACIONES, SUBSIDIOS Y OTRAS AY	7,249,440.63	2.74	7,958,262.62	14.09
TRANSFERENCIAS INTERNAS Y ASIGNACIONES AL SECT	4,885,003.54	1.85	4,031,238.84	7.14
ASIGNACIONES AL SECTOR PÚBLICO	4,885,003.54	1.85	4,031,238.84	7.14
AYUDAS SOCIALES	2,364,437.09	0.89	3,927,023.78	6.95

MUNICIPIO DEL NAYAR
ESTADO DE NAYARIT
Estado de Actividades
Del 1º/Ene al 31/dic/2016

Fecha de Impresión:
14-feb.-17

Página: 2

(Cifras en pesos y centavos)

	2016	%	2015	%
AYUDAS SOCIALES A PERSONAS	2,339,437.09	0.88	3,342,027.56	5.92
BECAS	25,000.00	0.01	584,996.22	1.04
INTERESES, COMISIONES Y OTROS GASTOS DE LA DEUDA P	295,132.02	0.11	699,558.57	1.24
INTERESES DE LA DEUDA PÚBLICA	295,132.02	0.11	699,558.57	1.24
INTERESES DE LA DEUDA PÚBLICA INTERNA	295,132.02	0.11	699,558.57	1.24
OTROS GASTOS Y PÉRDIDAS EXTRAORDINARIAS	207,409,847.91	78.46		
ESTIMACIONES, DEPRECIACIONES, DETERIOROS, OBSOL	207,409,847.91	78.46		
DISMINUCION DE BIENES POR PÉRDIDA, OBSOLESCENCIA Y	207,409,847.91	78.46		
Total de Gastos y Otras Pérdidas	264,357,053.05	100.00	56,472,362.82	100.00
Resultado del Ejercicio (Ahorro/Desahorro)	4,995,062.10		176,534,711.29	



C. OCTAVIO LÓPEZ DE LA CRUZ
PRESIDENTE MUNICIPAL



C. MA. ANGELA RAMIREZ ROBLES
SINDICO MUNICIPAL



L.C ADRIANA JUDITH DE LA CRUZ ARELLANO
TESORERA MUNICIPAL



MUNICIPIO DEL NAYAR
ESTADO DE NAYARIT
Estado de Situación Financiera
AL 31/DIC/2016
(Cifras en pesos y centavos)

ACTIVO

ACTIVO CIRCULANTE

BANCOS/TESORERÍA	\$3,500,321.79
DEPÓSITOS DE FONDOS DE TERCEROS EN GARANTÍA Y INVERSIONES FINANCIERAS DE CORTO PLAZO	\$15,252.00
DEUDORES DIVERSOS POR COBRAR A CORTO PLAZO	\$1,217.89
DEUDORES POR ANTICIPOS DE LA TESORERÍA A CORTO PRÉSTAMOS OTORGADOS A CORTO PLAZO	\$11,638,703.94
ANTICIPO A PROVEEDORES POR ADQUISICIÓN DE BIEN ANTICIPO A CONTRATISTAS POR OBRAS PÚBLICAS A C	\$1,269,710.25
	\$38,959.60
	\$25,000.00
	-\$53.45

Suma ACTIVO CIRCULANTE

\$16,489,112.02

ACTIVO NO CIRCULANTE

TERRENOS	\$7,930,739.38
CONSTRUCCIONES EN PROCESO EN BIENES DE DOMINI MOBILIARIO Y EQUIPO DE ADMINISTRACIÓN	\$1,316,057.83
MOBILIARIO Y EQUIPO EDUCACIONAL Y RECREATIVO	\$819,580.41
VEHICULOS Y EQUIPO DE TRANSPORTE	\$29,924.52
MAQUINARIA, OTROS EQUIPOS Y HERRAMIENTAS	\$3,593,700.00
SOFTWARE	\$13,280.00
ESTUDIOS, FORMULACIÓN Y EVALUACIÓN DE PROYECT ANTICIPOS A LARGO PLAZO	\$27,949.64
	\$2,562,316.10
	\$916,898.00

Suma ACTIVO NO CIRCULANTE

\$17,210,445.88

TOTAL DE ACTIVO

\$33,699,557.90

PASIVO

PASIVO CIRCULANTE

SERVICIOS PERSONALES POR PAGAR A CORTO PLAZO	\$488,223.09
PROVEEDORES POR PAGAR A CORTO PLAZO	\$1,529,214.25
TRANSFERENCIAS OTORGADAS POR PAGAR A CORTO P	\$240,570.45
RETENCIONES Y CONTRIBUCIONES POR PAGAR A CORT	\$10,472,397.64
OTRAS CUENTAS POR PAGAR A CORTO PLAZO	\$1,057,209.93
OTROS DOCUMENTOS POR PAGAR A CORTO PLAZO	\$44,477.53

Suma PASIVO CIRCULANTE

\$13,832,092.89

TOTAL DE PASIVO

\$13,832,092.89

PATRIMONIO

HACIENDA PÚBLICA /PATRIMONIO GENERADO

RESULTADO DEL EJERCICIO (AHORRO)	\$11,368,553.69
RESULTADOS DE EJERCICIOS ANTERIORES	\$8,498,911.32

Suma HACIENDA PÚBLICA /PATRIMONIO GENERADO

\$19,867,465.01

TOTAL DE PATRIMONIO


\$19,867,465.01

TOTAL DE PASIVO Y PATRIMONIO


\$33,699,557.90



C. OCTAVIO LOPEZ DE LA CRUZ
PRESIDENTE MUNICIPAL



C. MA. ANGELA RAMIREZ ROBLES
SINDICO MUNICIPAL



L.C ADRIANA JUDITH DE LA CRUZ ARELLANO
TESORERA MUNICIPAL



MUNICIPIO DEL NAYAR
ESTADO DE NAYARIT
Estado Analítico de Ingresos Recaudado del 1/oct al 31/dic/16 (Cuentas con movimiento)
(Cifras en pesos y centavos)

Cuenta	Fuente de Ingresos	Ley de Ingresos Modificada	Saldo Anterior Recaudado	Recaudado en el Periodo	Saldo Final Recaudado	Presupuesto por Recaudar
10		11,500.00	0.00	0.00	0.00	11,500.00
12	Impuestos sobre el patrimonio	11,500.00	0.00	0.00	0.00	11,500.00
12-01	IMPUESTO PREDIAL	6,500.00	0.00	0.00	0.00	6,500.00
12-02	IMPTO. S/ADQUISICION DE BIENES INMUEBLES	5,000.00	0.00	0.00	0.00	5,000.00
40		1,996,631.62	974,954.20	96,974.34	1,071,928.54	924,703.08
41	Derechos por el uso, goce, aprovechamiento o	130,000.00	0.00	0.00	0.00	130,000.00
41-01	COMERCIANTE AMBULANTES DE BIENES Y SERVICI	130,000.00	0.00	0.00	0.00	130,000.00
43	Derechos por prestación de servicios	1,816,631.62	944,929.17	96,794.34	1,041,723.51	774,908.11
43-01	RASTRO MUNICIPAL	5,000.00	2,093.00	2,456.00	4,549.00	451.00
43-02	REGISTRO CIVIL	208,969.68	190,802.51	18,167.17	208,969.68	0.00
43-03	SEGURIDAD PUBLICA	88,416.90	36,617.10	51,799.80	88,416.90	0.00
43-04	LICENCIAS DE USO DE SUELO	5,000.00	0.00	0.00	0.00	5,000.00
43-05	PERMISOS, LICENCIAS Y REGISTRO EN EL RAMO D	1,000,000.00	525,812.52	11,730.37	537,542.89	462,457.11
43-06	ACCESO A LA INFORMACION	7,000.00	0.00	0.00	0.00	7,000.00
43-07	CONSTANCIAS, CERTIFICACIONES Y LEGALIZACION	169,532.44	157,281.44	12,251.00	169,532.44	0.00
43-08	OTROS DERECHOS	32,712.60	32,322.60	390.00	32,712.60	0.00
43-09	INGRESOS (OROMAPAS)	300,000.00	0.00	0.00	0.00	300,000.00
44	Otros Derechos	50,000.00	30,025.03	180.00	30,205.03	19,794.97
44-01	OTROS DERECHOS	50,000.00	30,025.03	180.00	30,205.03	19,794.97
50		60,779.54	14,716.86	29,062.68	43,779.54	17,000.00
51	Productos de tipo corriente	60,779.54	14,716.86	29,062.68	43,779.54	17,000.00
51-01	PRODUCTOS FINANCIEROS	43,779.54	14,716.86	29,062.68	43,779.54	0.00
51-02	OTROS PRODUCTOS	17,000.00	0.00	0.00	0.00	17,000.00
60		553,660.52	83,950.88	363,357.91	447,308.79	106,351.73
62	Aprovechamiento de tipo Corriente	30,000.00	2,857.16	803.58	3,660.74	26,339.26
62-01	MULTAS	30,000.00	2,857.16	803.58	3,660.74	26,339.26
64	Aprovechamiento de tipo Corriente	80,000.00	0.00	43,019.96	43,019.96	36,980.04
64-01	REINTEGROS	80,000.00	0.00	43,019.96	43,019.96	36,980.04
67	Aprovechamiento de tipo Corriente	443,660.52	81,093.72	319,534.37	400,628.09	43,032.43
67-01	APROVECHAMIENTOS POR APORTACIONES Y COOPERA	200,000.00	81,093.72	75,873.85	156,967.57	43,032.43
67-02	REFERENDO 2014 OIC	43,697.44	0.00	43,697.44	43,697.44	0.00
67-03	REFERENDO 2015 OIC	199,963.08	0.00	199,963.08	199,963.08	0.00

Cautillo
Jepes

MUNICIPIO DEL NAYAR
ESTADO DE NAYARIT
Estado Analítico de Ingresos Recaudado del 1/oct al 31/dic/16 (Cuentas con movimiento)
(Cifras en pesos y centavos)

Cuenta	Fuente de Ingresos	Ley de Ingresos Modificada	Saldo Anterior Recaudado	Recaudado en el Periodo	Saldo Final Recaudado	Presupuesto por Recaudar
80		270,258,245.59	192,512,401.48	75,276,696.80	267,789,098.28	2,469,147.31
81	Participaciones	45,234,494.24	31,314,709.25	11,450,639.68	42,765,348.93	2,469,145.31
81-01	FONDO GENERAL DE PARTICIPACIONES	19,432,142.33	15,859,108.09	3,573,034.24	19,432,142.33	0.00
81-02	FONDO DE FOMENTO MUNICIPAL	6,596,062.00	4,634,230.73	1,610,048.62	6,244,279.35	351,782.65
81-03	IMPUESTO ESPECIAL SOBRE PRODUCCION Y SERVIC	2,435,686.24	1,921,797.01	513,889.23	2,435,686.24	0.00
81-04	FONDO DE FISCALIZACION (FOFIE)	1,477,040.87	930,433.70	546,607.17	1,477,040.87	0.00
81-05	I. E. P. S. GASOLINA Y DIESEL	1,581,369.99	921,990.73	659,379.26	1,581,369.99	0.00
81-06	FONDO DE COMPENSACIONES (FOCO)	6,420,576.26	3,483,566.97	2,937,009.29	6,420,576.26	0.00
81-07	I. S. A. N.	214,551.10	114,248.55	36,513.56	150,762.11	63,788.99
81-08	FONDO DE COMPENSACION I. S. A. N.	78,085.44	52,056.96	26,028.48	78,085.44	0.00
81-09	TENENCIA VEHICULAR	44,253.40	7,082.62	37,170.78	44,253.40	0.00
81-11	INGRESOS COORDINADOS MUNICIPALES	25,979.94	21,054.89	4,925.05	25,979.94	0.00
81-12	FONDO IMPUESTO SOBRE LA RENTA	6,928,746.67	3,369,139.00	1,506,034.00	4,875,173.00	2,053,573.67
82	Aportaciones	139,476,459.78	116,942,631.49	22,533,828.29	139,476,459.78	0.00
82-01	FAIS	112,678,829.72	101,410,948.35	11,267,881.37	112,678,829.72	0.00
82-02	FORTAMUN	19,702,097.21	14,776,573.14	4,925,524.07	19,702,097.21	0.00
82-04	FONDO VIII FONDO DE FORTALECIMIENTO DE ENTI	1,510,219.00	755,110.00	755,109.00	1,510,219.00	0.00
82-05	FVIII SEDATU RESCATE REC. ESTATAL	582,028.00	0.00	582,028.00	582,028.00	0.00
82-06	FISE APORTACION ESTATAL	4,802,374.00	0.00	4,802,374.00	4,802,374.00	0.00
82-07	FORTAMUN 2015	200,911.85	0.00	200,911.85	200,911.85	0.00
83-01	CONVENIOS RAMO VI	72,503,413.57	39,661,465.72	32,841,947.85	72,503,413.57	0.00
83-01-01-0001	CDI APORTACION FEDERAL	62,484,333.27	35,081,302.87	27,403,030.40	62,484,333.27	0.00
83-01-01-0002	CDI APORTACION ESTATAL	9,824,080.30	4,385,162.85	5,438,917.45	9,824,080.30	0.00
83-01-01-0004	CDI VIOLENCIA CONTRA LAS MUJERES	195,000.00	195,000.00	0.00	195,000.00	0.00
83-02	CONVENIOS RAMO XX	2.00	0.00	0.00	0.00	2.00
83-02-01-0001	REC. FED. SEDATU 2016	2.00	0.00	0.00	0.00	2.00
83-03	CONVENIOS RAMO XXIII	10,000,000.00	3,797,455.02	6,202,544.98	10,000,000.00	0.00
83-03-02-0001	PROGRAMAS REGIONALES	2,004,241.64	801,696.66	1,202,544.98	2,004,241.64	0.00
83-03-03-0001	FORTALECIMIENTO FINANCIERO	2,995,758.36	2,995,758.36	0.00	2,995,758.36	0.00
83-03-04-0001	FORTALECIMIENTO FINANCIERO 1	5,000,000.00	0.00	5,000,000.00	5,000,000.00	0.00
83-05	RAMO 16	829,820.00	796,140.00	33,680.00	829,820.00	0.00
83-05-01-0001	CONAFOR FEDERAL	493,020.00	493,020.00	0.00	493,020.00	0.00
83-05-02-0001	CONAFOR SANIDAD	336,800.00	303,120.00	33,680.00	336,800.00	0.00
83-06	CONVENIOS RAMO 15	2,214,056.00	0.00	2,214,056.00	2,214,056.00	0.00
83-06-01-0001	REC. FED. SEDATU	1,050,000.00	0.00	1,050,000.00	1,050,000.00	0.00

Estado Analítico de Ingresos Recaudado del 1/oct al 31/dic/16 (Cuentas con movimiento)
(Cifras en pesos y centavos)

Cuenta	Fuente de Ingresos	Ley de Ingresos Modificada	Saldo Anterior Recaudado	Recaudado en el Periodo	Saldo Final Recaudado	Presupuesto por Recaudar
83-06-01-0002	REC. FED. SEDATU RESCATE	1,164,056.00	0.00	1,164,056.00	1,164,056.00	0.00
Gran Total=>		272,880,817.27	193,586,023.42	75,766,091.73	269,352,115.15	3,528,702.12



C. OCTAVIO LOPEZ DE LA CRUZ
PRESIDENTE MUNICIPAL



C. MA. ANGELA RAMIREZ ROBLES
SINDICO MUNICIPAL



L.C. ADRIANA JUDITH DE LA CRUZ ARELLANO
TESORERA MUNICIPAL



MUNICIPIO DEL NAYAR
ESTADO DE NAYARIT
Analitico Mensual de Egresos Pagados al 31/dic/16 (Cuentas Con Movimientos)
(Cifras en pesos y centavos)

Partida	DESCRIPCIÓN	Presupuesto odificado (1)	Ene	Feb	Mar	Abr	May	Jun	Jul	Agosto	Sep	Oct	Nov	Dic	Total (2)	Diferencia (1-2)
10000	SERVICIOS PERSONALES	29,056,333.77	813,338.57	3,025,098.48	2,018,872.19	2,216,061.88	2,003,828.70	2,035,696.34	2,049,710.80	2,021,046.19	2,060,861.44	2,118,932.27	2,568,663.51	6,124,223.40	29,056,333.77	0.00
11000	REMUNERACIONES AL PERSONAL DE	15,203,536.87	457,993.18	1,944,503.41	1,261,419.00	1,463,101.50	1,280,468.22	1,263,999.22	1,237,973.32	1,240,235.56	1,257,825.96	1,269,400.82	1,265,110.58	1,261,506.10	15,203,536.87	0.00
11101	DIETAS	1,965,337.20	81,889.05	245,667.15	163,778.10	163,778.10	163,778.10	163,778.10	163,778.10	163,778.10	163,778.10	163,778.10	163,778.10	163,778.10	1,965,337.20	0.00
11301	SUELDOS AL PERSONAL DE BASE	0.00	74,362.20	0.00	-74,362.20	0.00	0.00	0.00	0.00	0.00	0.00	0.00	0.00	0.00	0.00	0.00
11302	SUELDOS AL PERSONAL DE CONFIANZA	13,238,199.67	301,741.93	1,698,836.26	1,172,003.10	1,299,323.40	1,116,690.12	1,100,221.12	1,074,195.22	1,076,457.46	1,094,047.86	1,105,622.72	1,101,332.48	1,097,728.00	13,238,199.67	0.00
12000	REMUNERACIONES AL PERSONAL DE	2,861.85	0.00	2,861.85	0.00	0.00	0.00	0.00	0.00	0.00	0.00	0.00	0.00	0.00	2,861.85	0.00
12201	SUELDOS AL PERSONAL EVENTUAL	2,861.85	0.00	2,861.85	0.00	0.00	0.00	0.00	0.00	0.00	0.00	0.00	0.00	0.00	2,861.85	0.00
13000	REMUNERACIONES ADICIONALES Y E	13,841,745.05	355,345.39	1,077,733.22	757,453.19	752,960.38	723,360.48	771,697.12	811,737.48	780,810.63	798,940.48	848,166.45	1,302,187.93	4,861,352.30	13,841,745.05	0.00
13201	PRIMAS DE VACACIONES	380,412.85	0.00	0.00	0.00	0.00	0.00	0.00	0.00	0.00	0.00	0.00	0.00	0.00	380,412.85	0.00
13203	GRATIFICACION DE FIN DE AÑO	4,190,059.07	0.00	3,099.20	23,686.01	23,265.05	0.00	47,336.64	74,075.95	34,676.18	0.00	33,665.20	37,033.02	3,913,221.82	4,190,059.07	0.00
13401	COMPENSACIONES ORDINARIAS	8,976,123.13	355,345.39	1,074,634.02	733,767.18	729,695.33	723,360.48	724,360.48	725,360.48	725,360.48	798,940.48	798,940.48	798,940.48	787,417.85	8,976,123.13	0.00
13402	COMPENSACIONES EXTRAORDINARIA	285,150.00	0.00	0.00	0.00	0.00	0.00	0.00	0.00	0.00	0.00	0.00	144,190.00	285,150.00	0.00	
15000	OTRAS PRESTACIONES SOCIALES Y E	8,190.00	0.00	0.00	0.00	0.00	0.00	0.00	0.00	0.00	4,095.00	1,365.00	1,365.00	8,190.00	0.00	
15402	PRESTACIONES AL PERSONAL DE COI	8,190.00	0.00	0.00	0.00	0.00	0.00	0.00	0.00	0.00	4,095.00	1,365.00	1,365.00	8,190.00	0.00	
20000	MATERIALES Y SUMINISTROS	7,973,551.56	21,485.24	227,062.75	593,504.85	557,267.60	509,707.65	813,374.66	429,925.24	980,509.13	595,018.53	456,816.29	588,800.68	690,078.94	6,463,551.56	1,510,000.00
21000	MATERIALES DE ADMINISTRACION, EX	820,782.90	648.00	105,105.56	36,243.54	81,069.42	31,518.04	38,285.41	47,777.31	121,866.79	59,566.43	56,864.52	31,203.60	88,634.28	700,782.90	120,000.00
21101	MATERIALES PARA SERVICIO EN GENI	27,946.15	0.00	700.15	10,707.81	795.89	796.01	10,195.82	0.00	4,200.00	0.00	89.76	458.71	0.00	27,946.15	0.00
21102	ARTICULOS Y MATERIAL DE OFICINA	76,030.84	0.00	1,632.13	7,277.04	26,113.15	4,453.68	5,126.14	3,329.01	4,096.10	9,624.65	6,474.82	5,413.66	2,490.46	76,030.84	0.00
21103	MATERIALES DE FERRERIA PARA O	26.14	0.00	0.00	0.00	0.00	11.86	0.00	0.00	14.28	0.00	0.00	0.00	0.00	26.14	0.00
21105	MATERIAL DE PINTURA Y DIBUJO PAR	124.01	0.00	0.00	0.00	0.00	0.00	0.00	115.00	0.00	0.00	0.00	0.00	0.00	124.01	0.00
21106	PRODUCTOS DE PAPEL Y HULE PARA	93,032.36	648.00	3,737.39	11,777.92	5,295.45	9,940.31	8,382.29	6,415.56	9,652.24	8,127.24	2,644.63	20,970.79	5,440.54	93,032.36	0.00
21107	PIGMENTOS O COLORANTES PARA US	276.97	0.00	0.00	96.00	0.00	119.54	0.00	26.00	0.00	0.00	0.00	0.00	0.00	276.97	0.00
21201	MATERIALES PARA IMPRESION Y REPI	2,500.00	0.00	0.00	0.00	0.00	0.00	0.00	0.00	0.00	0.00	0.00	35.43	2,500.00	0.00	
21202	MATERIAL PARA USO FOTOGRAFICO Y	2,800.00	0.00	0.00	0.00	0.00	0.00	0.00	0.00	0.00	0.00	0.00	0.00	2,800.00	0.00	
21204	PRODUCTOS DE PAPEL Y HULE PARA	0.00	0.00	0.00	0.00	0.00	0.00	0.00	0.00	0.00	0.00	0.00	0.00	0.00	0.00	
21401	SUMINISTROS INFORMATICOS	475,814.35	0.00	95,890.24	1,709.84	35,672.24	12,121.04	0.00	25,868.16	96,730.36	0.00	43,018.90	1,455.68	63,346.89	375,814.35	100,000.00
21505	PRODUCTOS IMPRESOS EN PAPEL	38,000.00	0.00	0.00	0.00	0.00	0.00	0.00	0.00	0.00	18,000.00	0.00	0.00	0.00	38,000.00	0.00
21601	MATERIALES Y ARTICULOS DE LIMPIE	63,579.33	0.00	2,400.62	3,377.93	7,807.62	3,187.24	15,319.40	567.00	6,650.27	11,529.34	4,735.61	1,631.14	6,373.16	63,579.33	0.00
21602	PRODUCTOS DE PAPEL PARA LIMPIEZ	40,149.97	0.00	715.04	1,243.00	5,385.07	825.46	9,267.58	1,259.76	4,644.08	8,085.20	0.00	1,238.19	7,486.59	40,149.97	0.00
21603	PRODUCTOS TEXTILES PARA LIMPIEZ	502.78	0.00	29.99	44.99	0.00	60.90	190.00	0.00	79.46	0.00	0.00	0.00	97.44	502.78	0.00
22000	ALIMENTOS Y UTENSILIOS	661,794.73	10,410.90	36,949.87	37,509.72	56,959.30	15,306.53	116,727.82	18,367.02	30,184.10	99,548.34	31,559.82	13,916.82	74,294.49	541,734.73	120,000.00
22102	CARNE FRESCA	35,474.05	7,890.30	12,206.25	2,700.00	467.04	0.00	3,083.91	0.00	0.00	5,974.00	1,002.55	2,150.00	0.00	35,474.05	0.00
22104	PRODUCTOS AGRICOLAS PARA ALIM	15,194.31	1,814.00	250.00	169.86	2,229.00	0.00	3,970.12	900.00	900.00	0.00	1,356.48	1,504.85	2,100.00	15,194.31	0.00
22105	PRODUCTOS DIVERSOS PARA ALIMEN	581,033.18	706.60	22,598.63	32,268.00	51,895.90	15,306.53	86,607.78	17,467.02	29,284.10	93,574.34	28,867.82	10,261.97	72,194.49	461,033.18	120,000.00
22106	PRODUCTOS DE ANIMALES INDUSTRI/	23,745.85	0.00	1,108.80	2,268.00	2,367.36	0.00	17,668.72	0.00	0.00	0.00	332.97	0.00	0.00	23,745.85	0.00
22301	UTENSILIOS DIVERSOS DE CARACTE	1,163.30	0.00	0.00	0.00	0.00	0.00	1,163.30	0.00	0.00	0.00	0.00	0.00	1,163.30	0.00	
22302	ARTICULOS PARA EL SERVICIO DE AL	5,124.04	0.00	786.19	103.86	0.00	0.00	4,233.99	0.00	0.00	0.00	0.00	0.00	5,124.04	0.00	
24000	MATERIALES Y ARTICULOS DE CONST	1,411,883.42	0.00	4,270.00	136,440.07	196,903.53	124,541.46	124,509.39	95,623.04	783.59	107,317.28	100,958.10	44,716.96	5,820.00	941,883.42	470,000.00
24101	MATERIAL DE FERRERIA PARA CON	39.00	0.00	0.00	0.00	0.00	0.00	0.00	39.00	0.00	0.00	0.00	0.00	39.00	0.00	
24102	MATERIALES PARA CONSTRUCCION Y I	237,468.80	0.00	0.00	114,329.60	0.00	0.00	472.00	0.00	0.00	0.00	0.00	12,667.20	0.00	237,468.80	110,000.00
24103	PRODUCTOS MINERALES PARA CONS	130,762.08	0.00	0.00	0.00	0.00	0.00	70,514.08	248.00	0.00	0.00	0.00	0.00	0.00	130,762.08	60,000.00
24201	CEMENTO Y PRODUCTOS DE CONCRE	117,052.76	0.00	0.00	0.00	0.00	0.00	1,953.00	0.00	0.00	0.00	0.00	31,999.76	0.00	87,052.76	30,000.00
24401	MADERA Y PRODUCTOS DE MADERA	3,828.00	0.00	0.00	3,828.00	0.00	0.00	0.00	0.00	0.00	0.00	0.00	0.00	0.00	3,828.00	0.00
24601	ACCESORIOS Y MATERIAL ELÉCTRIC	518,123.01	0.00	0.00	3,489.84	103,947.60	8,770.00	98,590.44	95,278.02	624.35	9,984.00	81,618.76	0.00	5,820.00	408,123.01	110,000.00

Jepes
B
Camacho

MUNICIPIO DEL NAYAR
ESTADO DE NAYARIT
Analfico Mensual de Egresos Pagados al 31/dic/16 (Cuentas Con Movimientos)
(Cifras en pesos y centavos)

Partida	DESCRIPCIÓN	Presupuesto odificado (1)	Ene	Feb	Mar	Abr	May	Jun	Jul	Ago	Sep	Oct	Nov	Dic	Total (2)	Diferencia (1 - 2)
24602	MATERIAL ELÉCTRICO PARA COMUNIC	1,099.00	0.00	0.00	0.00	0.00	0.00	1,099.00	0.00	0.00	0.00	0.00	0.00	0.00	1,099.00	0.00
24603	MATERIAL DE FERRETERÍA ELÉCTRIC	3,982.48	0.00	0.00	0.00	0.00	0.00	3,982.48	0.00	0.00	0.00	0.00	0.00	0.00	3,982.48	0.00
24702	MATERIAL DE FERRETERÍA PARA LA C	9,242.07	0.00	0.00	62.65	0.00	25.00	8,848.40	306.02	0.00	0.00	0.00	0.00	0.00	9,242.07	0.00
24703	PRODUCTOS MINERALES PARA LA CO	2,660.77	0.00	0.00	1,882.77	0.00	0.00	640.00	0.00	0.00	0.00	138.00	0.00	0.00	2,660.77	0.00
24704	REFACCIONES Y ESTRUCTURAS PAR	11,001.57	0.00	0.00	10,868.71	0.00	0.00	132.86	0.00	0.00	0.00	0.00	0.00	0.00	11,001.57	0.00
24803	PRODUCTOS COMPLEMENTARIOS DE	278.49	0.00	0.00	0.00	0.00	0.00	278.49	0.00	0.00	0.00	0.00	0.00	0.00	278.49	0.00
24901	OTROS MATERIALES DE FERRETERÍA	10,110.40	0.00	4,270.00	1,978.50	1,188.42	1,054.52	1,409.72	0.00	159.24	0.00	0.00	50.00	0.00	10,110.40	0.00
24902	OTROS MATERIALES DE MANTENIMIEI	1,500.00	0.00	0.00	0.00	0.00	0.00	1,500.00	0.00	0.00	0.00	0.00	0.00	0.00	1,500.00	0.00
24904	OTROS PRODUCTOS QUÍMICOS PARA	364,734.99	0.00	0.00	91,767.51	0.00	545.00	5,487.86	0.00	0.00	97,333.28	9,601.34	0.00	0.00	1,500.00	0.00
25000	PRODUCTOS QUÍMICOS, FARMACEUTI	23,553.15	0.00	1,148.40	4,596.00	0.00	0.00	649.02	0.00	629.53	871.17	320.40	0.00	0.00	204,734.99	160,000.00
25301	MEDICINAS Y PRODUCTOS FARMACÉL	13,628.63	0.00	0.00	0.00	0.00	0.00	0.00	0.00	0.00	0.00	0.00	0.00	0.00	13,628.63	0.00
25601	FIBRAS SINTÉTICAS, HULES, PLÁSTIC	9,924.52	0.00	1,148.40	4,596.00	0.00	0.00	649.02	0.00	629.53	871.17	320.40	0.00	0.00	9,924.52	0.00
26000	COMBUSTIBLES, LUBRICANTES Y ADI	3,392,775.12	5,000.01	2,375.00	319,447.77	164,725.22	236,363.52	362,984.62	219,638.77	345,908.15	258,436.30	161,281.20	477.16	1,232.84	3,392,775.12	550,000.00
26101	COMBUSTIBLES, LUBRICANTES Y ADI	3,392,775.12	5,000.01	2,375.00	319,447.77	164,725.22	236,363.52	362,984.62	219,638.77	345,908.15	258,436.30	161,281.20	477.16	1,232.84	3,392,775.12	550,000.00
27000	VESTUARIO, BLANCOS, PRENDAS DE I	428,218.19	0.00	39,875.00	434.00	0.00	0.00	0.00	11,408.60	17,848.05	16,849.00	14,049.80	3,259.98	0.00	428,218.19	0.00
27104	MATERIAL DE MANTENIMIENTO Y SEG	93,876.48	0.00	0.00	0.00	0.00	0.00	0.00	0.00	93,876.48	0.00	0.00	0.00	0.00	93,876.48	0.00
27105	PRODUCTOS DE ANIMALES INDUSTRI/	132,113.17	0.00	0.00	0.00	0.00	0.00	0.00	0.00	132,113.17	0.00	0.00	0.00	0.00	132,113.17	0.00
27106	PRODUCTOS TEXTILES ADQUIRIDOS (195,942.56	0.00	39,875.00	0.00	0.00	0.00	6,264.00	13,108.00	108,251.20	16,849.00	11,595.36	0.00	0.00	195,942.56	0.00
27202	ARTÍCULOS PARA SEGURIDAD Y PROT	1,352.00	0.00	0.00	434.00	0.00	0.00	0.00	0.00	0.00	0.00	918.00	0.00	0.00	1,352.00	0.00
27204	MATERIAL QUIRÚRGICO Y DE LABORA	237.00	0.00	0.00	0.00	0.00	0.00	0.00	0.00	237.00	0.00	0.00	0.00	0.00	237.00	0.00
27301	ARTÍCULOS DEPORTIVOS Y DE CAMPI	4,696.98	0.00	0.00	0.00	0.00	0.00	0.00	0.00	4,696.98	0.00	0.00	0.00	0.00	4,696.98	0.00
29000	HERRAMIENTAS, REFACCIONES Y ACC	1,234,604.05	5,426.33	37,338.92	58,833.75	57,610.13	101,978.10	158,808.80	30,671.05	156,643.21	52,430.01	89,782.45	105,837.05	129,243.25	984,604.05	250,000.00
29101	ACCESORIOS Y MATERIALES MENORE	14,954.19	0.00	721.33	1,208.00	0.00	0.00	751.96	7,419.30	0.00	0.00	3,715.60	580.00	558.00	14,954.19	0.00
29102	APARATOS E INSTRUMENTOS MENOR	4,998.99	0.00	0.00	0.00	0.00	0.00	0.00	0.00	0.00	0.00	4,998.99	0.00	0.00	4,998.99	0.00
29201	ARTÍCULOS MENORES PARA SERVICI	260.00	0.00	0.00	260.00	0.00	0.00	0.00	0.00	0.00	0.00	0.00	0.00	0.00	260.00	0.00
29202	MATERIAL MENOR DE FERRETERÍA PA	6,504.40	0.00	1,583.40	0.00	1,740.00	0.00	2,770.00	166.00	0.00	245.00	0.00	0.00	0.00	6,504.40	0.00
29401	ARTÍCULOS ELECTRONICOS MENORE	2,262.00	0.00	0.00	0.00	0.00	0.00	0.00	0.00	0.00	0.00	0.00	0.00	0.00	2,262.00	0.00
29403	REFACCIONES Y ACCESORIOS MENOR	15,122.78	0.00	1,026.00	0.00	11,753.11	1,200.71	0.00	818.96	0.00	0.00	294.00	0.00	522.00	15,122.78	0.00
29601	ACCESORIOS Y MATERIALES ELECTRI	79,121.97	0.00	1,455.00	6,794.60	2,612.00	32,428.07	4,394.24	12,653.19	6,754.00	2,059.20	3,009.00	4,192.65	2,770.02	79,121.97	0.00
29602	ARTÍCULOS AUTOMOTRICES MENORE	553,777.10	5,036.33	18,252.19	6,919.56	24,866.01	41,852.32	80,241.27	9,613.60	55,930.78	22,985.81	14,347.52	61,804.71	51,897.00	393,777.10	160,000.00
29603	ARTÍCULOS MENORES DE CARÁCTER	113,033.74	0.00	0.00	35.00	35.00	1,768.00	37,693.38	0.00	12,381.46	7,286.00	11,857.20	11,767.69	30,210.01	113,033.74	0.00
29604	ARTÍCULOS ELECTRONICOS MENORE	3,779.98	0.00	0.00	0.00	0.00	0.00	779.98	0.00	0.00	0.00	0.00	0.00	0.00	3,779.98	0.00
29607	MATERIAL MENOR DE FERRETERÍA PA	6,159.00	0.00	0.00	100.01	4,824.00	65.00	579.99	0.00	290.00	0.00	300.00	0.00	0.00	6,159.00	0.00
29609	PRODUCTOS MENORES DE HULE PAR	434,629.90	390.00	14,301.00	43,516.58	8,750.01	22,924.00	31,598.98	0.00	81,286.97	19,854.00	51,260.14	27,492.00	43,256.22	344,629.90	90,000.00
10000	SERVICIOS GENERALES	17,541,991.75	9,036.79	797,514.17	1,306,082.47	856,660.12	878,692.41	693,866.15	1,011,460.66	1,124,540.98	2,411,357.66	906,865.99	693,535.35	3,184,534.41	13,874,147.16	3,667,844.59
11000	SERVICIOS BASICOS	3,000,275.50	0.00	183,286.55	328,516.89	159,123.00	298,472.55	299,666.30	314,874.00	199,435.00	178,503.29	416,549.00	278,549.00	277,568.00	2,834,543.58	65,671.92
31101	ENERGÍA ELÉCTRICA	2,981,215.67	0.00	181,077.00	326,296.00	159,123.00	295,388.00	296,789.75	314,874.00	199,435.00	172,990.00	416,549.00	274,763.00	276,319.00	2,915,603.75	65,671.92
31301	AGUA	1,114.65	0.00	282.55	406.00	0.00	282.55	143.55	0.00	0.00	0.00	0.00	0.00	0.00	1,114.65	0.00
31401	TELÉFONIA TRADICIONAL	2,380.00	0.00	976.00	0.00	0.00	1,404.00	0.00	0.00	0.00	0.00	0.00	0.00	0.00	2,380.00	0.00
31701	SERVICIOS DE ACCESO DE INTERNET	12,938.00	0.00	717.00	1,572.00	0.00	1,398.00	499.00	0.00	0.00	4,185.00	0.00	3,318.00	1,249.00	12,938.00	0.00
31801	SERVICIO POSTAL	1,917.66	0.00	0.00	0.00	0.00	0.00	234.00	0.00	0.00	738.77	0.00	468.00	0.00	1,917.66	0.00
31802	SERVICIO TELEGRÁFICO	589.52	0.00	0.00	0.00	0.00	0.00	0.00	0.00	0.00	589.52	0.00	0.00	0.00	589.52	0.00
2000	SERVICIOS DE ARRENDAMIENTO	595,635.20	0.00	56,503.60	25,520.00	25,520.00	25,520.00	28,930.40	30,160.00	128,582.77	31,613.99	32,744.76	38,299.67	22,240.01	445,635.20	150,000.00
32201	ARRENDAMIENTO DE EDIFICIOS	449,020.00	0.00	51,040.00	25,520.00	25,520.00	25,520.00	25,520.00	25,520.00	25,520.00	26,219.99	25,520.00	25,520.00	17,600.01	299,020.00	150,000.00
32301	ARRENDAMIENTO DE EQUIPO Y BIENE	39,867.20	0.00	0.00	0.00	0.00	0.00	0.00	4,640.00	5,942.77	4,640.00	7,224.76	12,779.67	4,640.00	39,867.20	0.00
32302	ARRENDAMIENTO DE MOBILIARIO	5,463.60	0.00	5,463.60	0.00	0.00	0.00	0.00	0.00	0.00	0.00	0.00	0.00	0.00	5,463.60	0.00

Compta
A Lopez

MUNICIPIO DEL NAYAR
ESTADO DE NAYARIT
Analitico Mensual de Egresos Pagados al 31/dic/16 (Cuentas Con Movimientos)
(Cifras en pesos y centavos)

Fecha de Impresión:
14-feb-17
Página: 3

Tipo de Gsto: (Total)

Partida	DESCRIPCIÓN	Presupuesto odificado (1)	Ene	Feb	Mar	Abr	May	Jun	Jul	Ago	Sep	Oct	Nov	Dic	Total (2)	Diferencia (1-2)	
32501	ARRENDAMIENTO DE EQUIPO DE IRA	97,120.00	0.00	0.00	0.00	0.00	0.00	0.00	0.00	97,120.00	0.00	0.00	0.00	0.00	97,120.00	0.00	
32901	OTROS ARRENDAMIENTOS	4,164.40	0.00	0.00	0.00	0.00	0.00	3,410.40	0.00	0.00	754.00	0.00	0.00	0.00	4,164.40	0.00	
33000	SERVICIOS PROFESIONALES, CIENFIF	5,986,131.42	4,872.00	480,342.00	711,352.60	400,985.28	344,620.17	169,015.16	2,320.00	634,426.91	75,307.12	251,663.39	153,608.40	2,469,019.29	5,697,531.42	288,600.00	
33101	ASESORIAS ASOCIADAS A CONVENIO	133,950.25	0.00	0.00	0.00	417.60	0.00	0.00	0.00	0.00	0.00	0.00	-417.60	0.00	0.00	0.00	
33102	OTRAS ASESORIAS PARA LA OPERACI	21,344.00	0.00	0.00	0.00	0.00	5,600.25	5,000.00	464.00	406.00	0.00	0.00	38,315.00	41,080.00	125,350.25	8,600.00	
33301	SERVICIOS DE INFORMATICA	7,828.02	4,872.00	0.00	852.60	1,917.82	0.00	12,180.00	0.00	0.00	0.00	0.00	0.00	0.00	21,344.00	0.00	
33603	IMPRESIONES DE DOCTOS OFICIALE	52,320.80	0.00	94,516.80	0.00	14,152.00	0.00	143,844.00	0.00	0.00	5,057.60	0.00	0.00	5,220.00	332,320.80	190,000.00	
33901	SUBCONTRATACION DE SERVICIOS C	293,389.00	0.00	851.20	0.00	1,067.04	1,144.92	7,991.16	1,856.00	0.00	533.52	1,778.40	0.00	0.00	20,128.63	203,389.00	90,000.00
33902	PROYECTOS PARA PRESTACION DE S	4,880,364.90	0.00	379,870.00	662,500.00	324,625.00	337,875.00	0.00	0.00	634,020.01	0.00	0.00	0.00	0.00	2,330,134.90	4,880,364.90	0.00
34000	SERVICIOS FINANCIEROS, BANCARIO	52,162.53	0.00	0.00	6,792.40	0.00	0.00	0.00	0.00	0.00	0.00	0.00	0.00	0.00	9,115.12	52,162.53	0.00
34101	COMISIONES BANCARIAS	10.00	0.00	0.00	0.00	0.00	0.00	0.00	0.00	0.00	0.00	0.00	0.00	0.00	10.00	0.00	0.00
34701	FLETES Y MANIOBRAS	21,928.13	0.00	0.00	0.00	0.00	0.00	0.00	0.00	0.00	0.00	0.00	0.00	0.00	0.00	0.00	0.00
35000	SERVICIOS DE BIENES PATRIMONIALE	30,224.40	0.00	0.00	0.00	0.00	0.00	0.00	0.00	0.00	0.00	0.00	0.00	0.00	0.00	0.00	0.00
35101	MANTENIMIENTO DE INSTALACION, REPARA	333,282.96	4,164.79	31,634.38	25,781.50	6,617.93	45,076.22	24,865.13	9,566.81	46,592.17	16,594.39	2,922.99	35,314.64	29,152.01	278,262.96	55,000.00	0.00
35201	INSTALACION, REPARACION Y MANTENI	6,914.00	0.00	0.00	0.00	0.00	0.00	0.00	0.00	0.00	0.00	0.00	0.00	0.00	6,914.00	0.00	0.00
35301	INSTALACION, REPARACION Y MANTENI	3,630.00	0.00	3,480.00	0.00	0.00	0.00	0.00	0.00	0.00	0.00	0.00	0.00	0.00	3,630.00	0.00	0.00
35501	REPARACION Y MANTENIMIENTO DE E	37,764.30	0.00	12,279.51	0.00	0.00	0.00	0.00	0.00	4,837.20	5,062.00	0.00	0.00	0.00	3,341.99	37,764.30	0.00
35701	MANTENIMIENTO Y CONSERVACION D	284,954.66	4,164.79	28,154.38	12,867.99	6,617.93	39,044.22	18,653.53	9,566.81	28,941.96	11,532.39	13,786.00	35,314.64	21,310.02	229,954.66	55,000.00	0.00
36000	SERVICIOS DE COMUNICACION SOCIA	14,256.40	0.00	5,278.64	2,929.00	1,500.00	0.00	0.00	0.00	0.00	0.00	0.00	0.00	0.00	14,256.40	0.00	0.00
36101	DIFUSION POR RADIO, TELEVISION Y (14,256.40	0.00	5,278.64	2,929.00	1,500.00	0.00	0.00	0.00	0.00	0.00	0.00	0.00	0.00	14,256.40	0.00	0.00
36401	SERVICIOS DE REVELADO DE FOTOGF	746,337.33	0.00	34,904.00	79,100.00	57,317.50	44,744.00	49,323.80	36,315.00	107,488.03	43,454.00	71,058.00	49,488.00	38,145.00	611,337.33	135,000.00	0.00
37000	SERVICIOS DE TRASLADO Y VIATICO	149,183.80	0.00	2,954.00	7,100.00	3,437.00	570.00	2,560.00	1,280.00	1,210.00	2,364.00	3,617.00	1,440.00	3,195.00	29,727.00	70,000.00	0.00
37201	PASAJES TERRESTRES	29,727.00	0.00	0.00	0.00	0.00	0.00	0.00	0.00	0.00	0.00	0.00	0.00	0.00	0.00	0.00	0.00
37301	PASAJES MARITIMOS, LACUSTRES Y F	31,890.00	0.00	0.00	0.00	0.00	0.00	0.00	0.00	0.00	0.00	0.00	0.00	0.00	0.00	0.00	0.00
37501	VIATICOS EN EL PAIS	479,358.11	0.00	0.00	0.00	0.00	0.00	0.00	0.00	0.00	0.00	0.00	0.00	0.00	0.00	0.00	0.00
37601	VIATICOS EN EL EXTRANJERO	57,178.42	0.00	0.00	0.00	0.00	0.00	0.00	0.00	0.00	0.00	0.00	0.00	0.00	0.00	0.00	0.00
38000	SERVICIOS OFICIALES	2,654,701.87	0.00	0.00	118,206.08	201,117.41	115,194.47	116,000.00	114,589.44	0.00	68,995.15	15,811.37	124,785.04	331,430.24	1,206,129.20	1,448,572.67	0.00
38201	GASTOS DE ORDEN SOCIAL Y CULTUF	2,654,701.87	0.00	0.00	118,206.08	201,117.41	115,194.47	116,000.00	114,589.44	0.00	68,995.15	15,811.37	124,785.04	331,430.24	1,206,129.20	1,448,572.67	0.00
39000	OTROS SERVICIOS GENERALES	4,159,288.54	0.00	5,565.00	7,904.00	4,479.00	5,065.00	7,151.00	503,625.41	8,017.00	1,995,389.72	84,743.47	4,484.20	7,864.74	2,634,288.54	1,525,000.00	0.00
39202	OTROS IMPUESTOS Y DERECHOS	99,576.85	0.00	0.00	0.00	0.00	0.00	0.00	0.00	0.00	0.00	0.00	0.00	0.00	99,576.85	0.00	0.00
39401	EROGACIONES POR RESOLUCIONES F	4,059,711.69	0.00	0.00	0.00	0.00	0.00	0.00	0.00	0.00	0.00	0.00	0.00	0.00	4,059,711.69	0.00	0.00
40000	TRANSFERENCIAS, ASIGNACIONES, S	10,486,693.69	126,274.80	643,985.62	588,340.48	651,430.23	894,960.75	531,537.15	700,699.73	479,056.68	545,477.88	603,118.74	532,858.09	981,710.48	7,249,440.63	3,237,253.06	0.00
41000	TRANSFERENCIAS INTERNAS Y ASIGN	6,585,003.54	106,274.80	565,274.12	367,525.28	432,525.28	413,525.28	334,525.28	353,580.08	380,362.28	340,525.28	352,525.28	398,718.09	839,622.49	4,885,003.54	1,700,000.00	0.00
41402	ORGANISMOS AUTONOMAS MUNICIPIA	6,585,003.54	106,274.80	565,274.12	367,525.28	432,525.28	413,525.28	334,525.28	353,580.08	380,362.28	340,525.28	352,525.28	398,718.09	839,622.49	4,885,003.54	1,700,000.00	0.00
44000	AYUDAS SOCIALES	3,901,690.15	20,000.00	78,711.50	190,815.20	218,904.95	481,425.47	197,011.87	347,119.65	98,674.40	204,952.60	250,593.46	134,140.00	142,087.99	2,364,437.09	1,537,253.06	0.00
44101	AUXILIO A PERSONAS U HOGARES	2,860,134.74	0.00	0.00	0.00	0.00	0.00	0.00	0.00	0.00	0.00	0.00	0.00	0.00	0.00	0.00	0.00
44104	APOYO A VOLUNTARIOS QUE PARTICI	1,016,555.41	0.00	0.00	0.00	0.00	0.00	0.00	0.00	0.00	0.00	0.00	0.00	0.00	0.00	0.00	0.00
44201	BECAS	25,000.00	0.00	0.00	0.00	0.00	0.00	0.00	0.00	0.00	0.00	0.00	0.00	0.00	0.00	0.00	0.00
50000	BIENES MUEBLES, INMUEBLES E INTA	483,491.59	0.00	0.00	0.00	0.00	0.00	0.00	0.00	0.00	0.00	0.00	0.00	0.00	0.00	0.00	0.00
51000	MOBILIARIO Y EQUIPO DE ADMINISTR	222,211.59	0.00	0.00	0.00	0.00	0.00	0.00	0.00	0.00	0.00	0.00	0.00	0.00	0.00	0.00	0.00
51107	MOBILIARIO Y EQUIPO	24,862.00	0.00	0.00	0.00	0.00	0.00	0.00	0.00	0.00	0.00	0.00	0.00	0.00	0.00	0.00	0.00

Handwritten signature and initials in blue ink.

MUNICIPIO DEL NAYAR
ESTADO DE NAYARIT
Analitico Mensual de Egresos Pagados al 31/dic/16 (Cuentas Con Movimientos)
(Cifras en pesos y centavos)

Tipo de Gsto: (Total)

Partida	DESCRIPCIÓN	Presupuesto odificado (1)	Ene	Feb	Mar	Abr	May	Jun	Jul	Ago	Sep	Oct	Nov	Dic	Total (2)	Diferencia (1-2)
51503	EQUIPO DE COMPUTACIÓN	111,511.58	0.00	0.00	0.00	5,950.00	0.00	0.00	0.00	0.00	9,999.98	0.00	0.00	45,561.60	61,511.58	50,000.00
51906	OTROS EQUIPOS DE CARACTER COMI	9,188.01	0.00	0.00	0.00	0.00	0.00	0.00	0.00	0.00	3,989.01	5,199.00	0.00	0.00	9,188.01	0.00
51908	OTRO MOBILIARIO Y EQUIPO	76,650.00	0.00	0.00	0.00	0.00	4,550.00	0.00	0.00	0.00	0.00	12,100.00	0.00	0.00	16,650.00	60,000.00
54000	VEHICULOS Y EQUIPO DE TRANSPOR	248,000.00	0.00	0.00	0.00	0.00	0.00	0.00	0.00	0.00	0.00	0.00	0.00	248,000.00	248,000.00	0.00
54101	VEHICULOS Y EQUIPO TERRESTRE	248,000.00	0.00	0.00	0.00	0.00	0.00	0.00	0.00	0.00	0.00	0.00	0.00	248,000.00	248,000.00	0.00
56000	MAQUINARIA, OTROS EQUIPOS Y HER	13,280.00	0.00	0.00	0.00	0.00	0.00	3,480.00	0.00	0.00	2,499.99	7,300.01	0.00	0.00	13,280.00	0.00
56301	APARATOS E INSTRUMENTOS CIEN	3,480.00	0.00	0.00	0.00	0.00	0.00	0.00	0.00	0.00	2,499.99	0.00	0.00	2,499.99	0.00	
56502	EQUIPO DE COMUNICACIÓN	9,800.00	0.00	0.00	0.00	0.00	0.00	0.00	0.00	0.00	0.00	0.00	0.00	0.00	0.00	0.00
56704	HERRAMIENTAS Y MÁQUINAS - HERRA	9,800.00	0.00	0.00	0.00	0.00	0.00	0.00	0.00	0.00	0.00	0.00	0.00	0.00	0.00	0.00
60000	INVERSION PUBLICA	201,043,621.89	0.00	0.00	1,988,433.94	9,058,493.91	6,980,232.55	7,003,506.60	2,492,297.56	1,164,878.03	2,636,562.16	2,806,923.18	15,615,066.26	81,289,962.12	101,036,356.32	7,265.57
61000	OBRA PUBLICA EN BIENES DE DOMINI	201,043,621.89	0.00	0.00	1,988,433.94	9,058,493.91	6,980,232.55	7,003,506.60	2,492,297.56	1,164,878.03	2,636,562.16	2,806,923.18	15,615,066.26	81,289,962.12	101,036,356.32	7,265.57
61102	EDIFICACIÓN RESIDENCIAL MULTIFAM	4,997,400.19	0.00	0.00	0.00	0.00	0.00	405,622.40	275,277.29	2,076,640.91	0.00	0.00	1,262,579.45	977,280.14	4,997,400.19	0.00
61202	EDIFICACIÓN DE INMUEBLES COMERC	17,099,056.29	0.00	0.00	0.00	0.00	0.00	1,742,510.19	2,555,920.46	1,536,809.88	2,289,842.17	1,628,711.84	623,005.88	144,934.02	6,574,218.04	17,099,056.29
61301	INFRAESTRUCTURA DE AGUA POTABL	133,757,475.80	0.00	0.00	0.00	0.00	1,249,357.80	7,829,351.02	7,771,576.51	3,653,457.27	7,996,130.67	0,685,801.38	10,122,470.60	64,449,167.48	33,757,311.73	3,103.81
61304	INFRAESTRUCTURA ELÉCTRICA	19,605,248.17	0.00	0.00	0.00	0.00	3,773,776.64	1,920,546.76	4,575,806.11	1,140,086.08	2,840,111.52	935,078.74	1,498,115.92	187,638.65	2,734,087.74	19,605,248.17
61305	INFRAESTRUCTURA PARA TELECOMU	800,000.00	0.00	0.00	0.00	0.00	0.00	0.00	0.00	0.00	0.00	0.00	0.00	0.00	0.00	0.00
61501	INFRAESTRUCTURA DE CARRETERAS	24,794,441.44	0.00	0.00	0.00	0.00	0.00	0.00	0.00	0.00	0.00	0.00	0.00	0.00	0.00	0.00
62000	OBRA PUBLICA EN BIENES PROPIOS	0.00	0.00	0.00	0.00	0.00	0.00	0.00	0.00	0.00	0.00	0.00	0.00	0.00	0.00	0.00
62102	EDIFICACIÓN RESIDENCIAL MULTIFAM	0.00	0.00	0.00	0.00	0.00	0.00	0.00	0.00	0.00	0.00	0.00	0.00	0.00	0.00	0.00
80000	PARTICIPACIONES Y APORTACIONES	1.00	0.00	0.00	0.00	0.00	0.00	0.00	0.00	0.00	0.00	0.00	0.00	0.00	0.00	0.00
85000	CONVENIOS	1.00	0.00	0.00	0.00	0.00	0.00	0.00	0.00	0.00	0.00	0.00	0.00	0.00	0.00	0.00
85301	Energía Eléctrica La Cumbre del Duraznil	1.00	0.00	0.00	0.00	0.00	0.00	0.00	0.00	0.00	0.00	0.00	0.00	0.00	0.00	0.00
90000	DEUDA PUBLICA	6,295,132.02	0.00	764,753.34	763,659.53	761,420.16	754,223.36	0.00	0.00	0.00	970,185.90	764,857.37	760,137.90	755,894.46	6,295,132.02	0.00
91000	AMORTIZACIÓN DE LA DEUDA PUBLIC	6,000,000.00	0.00	750,000.00	750,000.00	750,000.00	750,000.00	0.00	0.00	0.00	750,000.00	750,000.00	750,000.00	750,000.00	6,000,000.00	0.00
91101	AMORTIZACIÓN DE LA DEUDA INTERN	6,000,000.00	0.00	750,000.00	750,000.00	750,000.00	750,000.00	0.00	0.00	0.00	750,000.00	750,000.00	750,000.00	750,000.00	6,000,000.00	0.00
92000	INTERESES DE LA DEUDA PUBLICA	295,132.02	0.00	14,753.34	13,659.53	11,420.16	4,223.36	0.00	0.00	0.00	220,185.90	14,857.37	10,137.90	5,894.46	295,132.02	0.00
92101	INTERESES DE LA DEUDA INTERNA CC	295,132.02	0.00	14,753.34	13,659.53	11,420.16	4,223.36	0.00	0.00	0.00	220,185.90	14,857.37	10,137.90	5,894.46	295,132.02	0.00
Total=>			970,135.40	5,458,414.36	7,228,893.46	4,107,283.90	2,827,495.43	1,982,980.90	6,707,235.99	5,770,031.01	9,241,152.55	7,682,112.85	20,759,081.79	93,319,965.41	154,348,453.05	8,532,364.22

C. OCTAVIO LOPEZ DE LA CRUZ
PRESIDENTE MUNICIPAL

Adriana Judith de la Cruz Arellano
L.C. ADRIANA JUDITH DE LA CRUZ ARELLANO
TESORERA MUNICIPAL


Angela Ramirez Robles
C. MA. ANGELA RAMIREZ ROBLES
SINDICO MUNICIPAL

Caetano

Estado de Actividades		MUNICIPIO DEL NAYAR
Del 1 de enero al 31 de diciembre de 2016		2016
INGRESOS Y OTROS BENEFICIOS		
Ingresos de la Gestión		
Impuestos		1,825,852
Cuotas y Aportaciones de Seguridad Social		0
Contribuciones de Mejoras		0
Derechos		0
Productos de Tipo Corriente		1,334,764
Aprovechamientos de Tipo Corriente		43,780
Ingresos por Venta de Bienes y Servicios		447,309
Ingresos no Comprendidos en las Fracciones de la Ley de Ingresos Causados en Ejercicios Fiscales Anteriores Pendientes de Liquidación o Pago		0
		0
Participaciones, Aportaciones, Transferencias, Asignaciones, Subsidios y Otras Ayudas		
Participaciones y Aportaciones		272,689,102
Transferencias, Asignaciones, Subsidios y Otras ayudas		267,789,098
		4,900,004
Otros Ingresos y Beneficios		
Ingresos Financieros		0
Incremento por Variación de Inventarios		0
Disminución del Exceso de Estimaciones por Pérdida o Deterioro u Obsolescencia		0
Disminución del Exceso de Provisiones		0
Otros Ingresos y Beneficios Varios		0
		0
Total de Ingresos y Otros Beneficios		274,514,954
GASTOS Y OTRAS PÉRDIDAS		
Gastos de Funcionamiento		
Servicios Personales		53,962,609
Materiales y Suministros		32,269,011
Servicios Generales		7,279,103
		14,414,496
Transferencias, Asignaciones, Subsidios y Otras Ayudas		
Transferencias Internas y Asignaciones al Sector Público		7,631,635
Transferencias al Resto del Sector Público		4,885,004
Subsidios y Subvenciones		0
Ayudas Sociales		0
Pensiones y Jubilaciones		0
Transferencias a Fideicomisos, Mandatos y Contratos Análogos		2,746,631
Transferencias a la Seguridad Social		0
Donativos		0
Transferencias al Exterior		0
		0
Participaciones y Aportaciones		
Participaciones		40,000
Aportaciones		0
Convenios		0
		0
Intereses, Comisiones y Otros Gastos de la Deuda Pública		
Intereses de la Deuda Pública		40,000
Comisiones de la Deuda Pública		295,132
Gastos de la Deuda Pública		295,132
		0
Costo por Coberturas		0
Apoyos Financieros		0
		0
Otros Gastos y Pérdidas Extraordinarias		
Estimaciones, Depreciaciones, Deterioros, Obsolescencia y Amortizaciones		207,417,316
Provisiones		207,417,316
Disminución de Inventarios		0
Aumento por Insuficiencia de Estimaciones por Pérdida o Deterioro y Obsolescencia		0
Aumento por Insuficiencia de Provisiones		0
Otros Gastos		0
		0
Inversión Pública		
Inversión Pública no Capitalizable		0
		0
Total de Gastos y Otras Pérdidas		269,346,892
Resultados del Ejercicio (Ahorro y Desahorro)		5,168,262


C. OCTAVIO LÓPEZ DE LA CRUZ


C. MA. ANGELA RAMÍREZ ROBLES
SINDICO MUNICIPAL


L. C. ADRIANA JUDITH DE LA CRUZ ARELLANO
TESORERA MUNICIPAL

Estado de Cambios en la Situación Financiera Del 1 de enero al 31 de diciembre de 2016	MUNICIPIO DEL NAYAR	
	Origen	Aplicación
ACTIVO		
Activo Circulante	177,674,740	7,237,605
Efectivo y Equivalentes	2,348,628	7,144,547
Derechos a Recibir Efectivo o Equivalentes	2,346,495	129,827
Derechos a Recibir Bienes o Servicios	0	7,014,720
Inventarios	2,133	0
Almacenes	0	0
Estimación por Pérdida o Deterioro de Activos Circulantes	0	0
Otros Activos Circulantes	0	0
Activo No Circulante	175,326,112	93,058
Inversiones Financieras a Largo Plazo	0	0
Derechos a Recibir Efectivo o Equivalentes a Largo Plazo	0	0
Bienes Inmuebles, Infraestructura y Construcciones en Proceso	166,143,434	0
Bienes Muebles	9,182,677	93,058
Activos Intangibles	0	0
Depreciación, Deterioro y Amortización Acumulada de Bienes	0	0
Activos Diferidos	0	0
Estimación por Pérdida o Deterioro de Activos no Circulantes	0	0
Otros Activos no Circulantes	0	0
PASIVO		
Pasivo Circulante	42,380	7,981,050
Cuentas por Pagar a Corto Plazo	42,380	7,981,050
Documentos por Pagar a Corto Plazo	357	7,106,050
Porción a Corto Plazo de la Deuda Pública a Largo Plazo	42,023	0
Títulos y Valores a Corto Plazo	0	875,000
Pasivos Diferidos a Corto Plazo	0	0
Fondos y Bienes de Terceros en Garantía y/o Administración a Corto Plazo	0	0
Provisiones a Corto Plazo	0	0
Otros Pasivos a Corto Plazo	0	0
Pasivo No Circulante	0	0
Cuentas por Pagar a Largo Plazo	0	0
Documentos por Pagar a Largo Plazo	0	0
Deuda Pública a Largo Plazo	0	0
Pasivos Diferidos a Largo Plazo	0	0
Fondos y Bienes de Terceros en Garantía y/o en Administración a Largo Plazo	0	0
Provisiones a Largo Plazo	0	0
HACIENDA PÚBLICA/ PATRIMONIO		
Hacienda Pública/Patrimonio Contribuido	2,667,691	165,166,158
Aportaciones	0	0
Donaciones de Capital	0	0
Actualización de la Hacienda Pública / Patrimonio	0	0
Hacienda Pública/Patrimonio Generado	2,667,691	165,166,158
Resultados del Ejercicio (Ahorro / Desahorro)	137,165	165,166,158
Resultados de Ejercicios Anteriores	2,530,526	0
Revalúos	0	0
Reservas	0	0
Rectificaciones de Resultados de Ejercicios Anteriores	0	0
Exceso o Insuficiencia en la Actualización de la Hacienda	0	0
Resultado por Posición Monetaria	0	0
Resultado por Tenencia de Activos no Monetarios	0	0

C. OCTAVIO LOPEZ DE LA CRUZ

C. MA. ANGELA RAMÍREZ ROBLES
SINDICO MUNICIPAL

L.C ADRIANA JUDITH DE LA CRUZ ARELLANO
TESORERA MUNICIPAL

Cruz

Estado de Flujos de Efectivo Al 31 de diciembre de 2015		MUNICIPIO DEL NAYAR	
		2015	2015
Flujos de Efectivo de las Actividades de Operación			
Origen			
Impuestos	6,722,195	5,352,692	
Cuotas y Aportaciones de Seguridad Social	0	0	
Contribuciones de mejoras	0	0	
Derechos	0	0	
Productos de Tipo Corriente	1,334,764	1,263,175	
Aprovechamientos de Tipo Corriente	43,780	33,934	
Ingresos por Venta de Bienes y Servicios	443,648	44,237	
Ingresos no Comprendidos en las Fracciones de la Ley de Ingresos Causados en Ejercicios	0	0	
Participaciones y Aportaciones	0	0	
Transferencias, Asignaciones y Subsidios y Otros Origenes de Operación	4,900,004	3,964,458	
	0	46,888	
Aplicación			
Servicios Personales	61,663,456	59,021,539	
Materiales y Suministros	32,234,619	33,549,198	
Servicios Generales	7,279,103	7,461,017	
Transferencias Internas y Asignaciones al	14,405,896	9,993,716	
Transferencias al resto del Sector Público	4,885,004	4,031,239	
Subsidios y Subvenciones	0	0	
Ayudas Sociales	0	0	
Pensiones y Jubilaciones	2,746,631	3,986,370	
Transferencias a Fideicomisos, Mandatos y	0	0	
Transferencias a la Seguridad Social	0	0	
Donativos	0	0	
Transferencias al Exterior	0	0	
Participaciones	0	0	
Aportaciones	0	0	
Convenios	0	0	
Otros Aplicaciones de Operación	40,000	0	
	72,204	0	
Flujos Netos de Efectivo por Actividades de Operación	-54,941,261	-53,668,847	
Flujos de Efectivo de las Actividades de Inversión			
Origen			
Bienes Inmuebles, Infraestructura y Construcción	443,648	14,845	
Bienes Muebles	443,648	14,845	
Otros Origenes de Inversión	0	0	
Aplicación			
Bienes Inmuebles, Infraestructura y Construcción	201,437,574	176,948,533	
Bienes Muebles	201,036,356	175,390,231	
Otras Aplicaciones de Inversión	401,218	1,558,302	
	0	0	
Flujos Netos de Efectivo por Actividades de Inversión	-200,993,926	-176,933,688	
Flujo de Efectivo de las Actividades de Financiamiento			
Origen			
Endeudamiento Neto	30,507,787	-20,872,615	
Interno	0	0	
Externo	0	0	
Otros Origenes de Financiamiento	0	0	
	30,507,787	-20,872,615	
Aplicación			
Servicios de la Deuda	44,578,366	12,525,581	
Interno	6,295,132	2,785,847	
Externo	6,295,132	2,785,847	
Otras Aplicaciones de Financiamiento	0	0	
	38,283,234	9,739,734	
Flujos netos de Efectivo por Actividades de Financiamiento	-14,070,579	-33,398,196	
Incremento/Disminución Neta en el Efectivo y Equivalentes al Efectivo	-270,005,766	-264,000,731	
El saldo de incrementos Neto en el Efectivo y Equivalentes al Efectivo: NO concuerda con el Efectivo y Equivalente del Estado de Cambios en la	267,789,097		
Efectivo y Equivalentes al Efectivo al inicio del Ejercicio	6,008,269	38,378,767	
Efectivo y Equivalentes al Efectivo al final del Ejercicio	3,791,601	6,008,269	

C. OCTAVIO LOPEZ DE LA CRUZ

C. MA. ANGELA RAMIREZ ROBLES
SÍNDICO MUNICIPAL

L.C. ADRIANA JUDITH DE LA CRUZ ARELLANO
TESORERA MUNICIPAL

Estado de Situación Financiera		MUNICIPIO DEL NAYAR	
Al 31 de diciembre de 2016		2016	2015
ACTIVO			
Activo Circulante			
Efectivo y Equivalentes			
Derechos a Recibir Efectivo o Equivalentes	3,791,601		6,008,269
Derechos a Recibir Bienes o Servicios	12,965,537		5,950,817
Inventarios	24,947		27,080
Almacenes	0		0
Estimación por Pérdida o Deterioro de Activos Circulantes	0		0
Otros Activos Circulantes	0		0
Total de Activos Circulantes	16,782,084		11,986,166
Activo No Circulante			
Inversiones Financieras a Largo Plazo	0		0
Derechos a Recibir Efectivo o Equivalentes a Largo Plazo	0		0
Bienes Inmuebles, Infraestructura y Construcciones en Proceso	9,246,797		175,390,231
Bienes Muebles	4,584,751		13,674,370
Activos Intangibles	31,423		31,423
Depreciación, Deterioro y Amortización Acumulada de Bienes	0		0
Activos Diferidos	3,479,214		3,479,214
Estimación por Pérdida o Deterioro de Activos no Circulantes	0		0
Otros Activos no Circulantes	0		0
Total de Activos No Circulantes	17,342,185		192,575,238
TOTAL DEL ACTIVO	34,124,269		204,561,404
PASIVO			
Pasivo Circulante			
Cuentas por Pagar a Corto Plazo			
Documentos por Pagar a Corto Plazo	14,082,639		21,188,333
Porción a Corto Plazo de la Deuda Pública a Largo Plazo	44,478		2,454
Títulos y Valores a Corto Plazo	0		875,000
Pasivos Diferidos a Corto Plazo	0		0
Fondos y Bienes de Terceros en Garantía y/o Administración a Corto Plazo	0		0
Provisiones a Corto Plazo	0		0
Otros Pasivos a Corto Plazo	0		0
Total de Pasivos Circulantes	14,127,117		22,065,788
Pasivo No Circulante			
Cuentas por Pagar a Largo Plazo	0		0
Documentos por Pagar a Largo Plazo	0		0
Deuda Pública a Largo Plazo	0		0
Pasivos Diferidos a Largo Plazo	0		0
Fondos y Bienes de Terceros en Garantía y/o en Administración a Largo Plazo	0		0
Provisiones a Largo Plazo	0		0
Total de Pasivos No Circulantes	0		0
TOTAL DEL PASIVO	14,127,117		22,065,788
HACIENDA PÚBLICA/ PATRIMONIO			
Hacienda Pública/Patrimonio Contribuido			
Aportaciones	0		0
Donaciones de Capital	0		0
Actualización de la Hacienda Pública / Patrimonio	0		0
Hacienda Pública/Patrimonio Generado			
Resultados del Ejercicio (Ahorro / Desahorro)	19,997,152		182,495,618
Resultados de Ejercicios Anteriores	11,541,753		176,570,744
Revalúos	8,468,179		5,937,653
Reservas	0		0
Rectificaciones de Resultados de Ejercicios Anteriores	0		0
Exceso o Insuficiencia en la Actualización de la Hacienda	-12,780		-12,780
Resultado por Posición Monetaria	0		0
Resultado por Tenencia de Activos no Monetarios	0		0
TOTAL HACIENDA PÚBLICA/PATRIMONIO	19,997,152		182,495,618
TOTAL DEL PASIVO Y HACIENDA PÚBLICA / PATRIMONIO	34,124,269		204,561,405

C. OCTAVIO LOPEZ DE LA CRUZ

C. MA. ANGELA RAMIREZ ROBLES
SINDICO MUNICIPAL

L.C. ADRIANA JUDITH DE LA CRUZ ARELLANO
TESORERA MUNICIPAL

Consolidación 2016
 Estado de Variación en la Hacienda Pública
 Del 1 de enero al 31 de diciembre de 2016 y 2015
 (pesos)

Ente Público:

MUNICIPIO DEL NAYAR

Concepto	Hacienda Pública/Patrimonio Contribuido	Hacienda Pública/Patrimonio Generado de Ejercicios Anteriores	Hacienda Pública/Patrimonio Generado del Ejercicio	Ajustes por Cambios de Valor	TOTAL
Rectificaciones de Resultados de Ejercicios Anteriores					
Patrimonio Neto Inicial Ajustado del Ejercicio	0	0	0	0	0
Aportaciones	0	0	0	0	0
Donaciones de Capital	0	0	0	0	0
Actualización de la Hacienda Pública/Patrimonio	0	0	0	0	0
Variaciones de la Hacienda Pública/Patrimonio Neto del Ejercicio					
Resultados del Ejercicio (Ahorro/Desahorro)	0	-111,170	176,546,950	0	176,435,780
Revaluos	0	0	176,546,950	0	176,546,950
Reservas	0	-111,170	0	0	-111,170
Hacienda Pública/Patrimonio Neto Final del Ejercicio 2013	0	-111,170	176,546,950	0	176,435,780
Cambios en la Hacienda Pública/Patrimonio Neto del Ejercicio 2014					
Aportaciones	0	0	0	0	0
Donaciones de Capital	0	0	0	0	0
Actualización de la Hacienda Pública/Patrimonio	0	0	0	0	0
Variaciones de la Hacienda Pública/Patrimonio Neto del Ejercicio 2014					
Resultados del Ejercicio (Ahorro/Desahorro)	0	8,579,349	-171,378,690	0	-162,799,341
Revaluos	0	0	-171,378,690	0	-171,378,690
Reservas	0	8,579,349	0	0	8,579,349
Saldo Neto en la Hacienda Pública / Patrimonio 2014	0	8,468,179	5,168,260	0	13,636,439



C. OCTAVIO LOPEZ DE LA CRUZ

Adriana Judith de la Cruz
 L.C. ADRIANA JUDITH DE LA CRUZ ARELLANO
 TESORERA MUNICIPAL

Angela Ramirez Robles
 C. MA. ANGELA KAMIREZ ROBLES
 SINDICO MUNICIPAL

Carlo

Bajo protesta de decir verdad declaramos que los Estados Financieros y sus notas, son razonablemente correctos y son responsabilidad del emisor

CONCEPTO	Año 2015	Año 2016	CONCEPTO	Año 2015	Año 2016
ACTIVO			PASIVO		
<i>Activo Circulante</i>			<i>Pasivo Circulante</i>		
Efectivo y Equivalentes	3,515,574	5,847,371	Cuentas por Pagar a Corto Plazo	13,787,615	20,893,665
Derechos a Recibir Efectivo o Equivalentes	12,948,592	5,943,646	Documentos por Pagar a Corto Plazo	44,478	2,454
Inventarios	24,947	0	Porción a Corto Plazo de la Deuda Pública a Largo Plazo	0	875,000
Almacenes	0	0	Títulos y Valores a Corto Plazo	0	0
Otros Activos Circulantes	0	0	Pasivos Diferidos a Corto Plazo	0	0
Estimación por Pérdida o Deterioro de Activos Circulantes	0	0	Fondos y Bienes de Terceros en Garantía y/o Administración a Corto Plazo	0	0
Total de Activos Circulantes	16,489,112	11,818,097	Provisiones a Corto Plazo	0	0
<i>Activo No Circulante</i>			Otros Pasivos a Corto Plazo	0	0
Inversiones Financieras a Largo Plazo	0	0	Total de Pasivos Circulantes	13,832,093	21,771,120
Derechos a Recibir Efectivo o Equivalentes a Largo Plazo	0	0	<i>Pasivo No Circulante</i>		
Bienes inmuebles, Infraestructura y Construcciones en Proceso	9,246,797	175,390,231	Cuentas por Pagar a Largo Plazo	0	0
Bienes Muebles	4,456,485	13,639,162	Documentos por Pagar a Largo Plazo	0	0
Activos Intangibles	27,950	27,950	Deuda Pública a Largo Plazo	0	0
Depreciación, Deterioro y Amortización Acumulada de Bienes	0	0	Pasivos Diferidos a Largo Plazo	0	0
Activos Diferidos	3,479,214	3,479,214	Fondos y Bienes de Terceros en Garantía y/o en Administración a Largo Plazo	0	0
Estimación por Pérdida o Deterioro de Activos no Circulantes	0	0	Provisiones a Largo Plazo	0	0
Otros Activos no Circulantes	0	0	Total de Pasivos No Circulantes	0	0
Total de Activos No Circulantes	17,210,446	192,536,557	Total del Pasivo	13,832,093	21,771,120
Total del Activo	33,699,558	204,354,654	HACIENDA PÚBLICA/ PATRIMONIO		
			<i>Hacienda Pública/Patrimonio Contribuido</i>		
			Aportaciones	0	0
			Donaciones de Capital	0	0
			Actualización de la Hacienda Pública / Patrimonio	0	0
			<i>Hacienda Pública/Patrimonio Generado</i>		
			Resultados del Ejercicio (Ahorro / Desahorro)	19,867,465	182,563,535
			Resultados de Ejercicios Anteriores	11,368,554	176,534,711
			Revalúos	8,046,911	6,046,923
			Reservas	0	0
			Rectificaciones de Resultados de Ejercicios Anteriores	0	0
			Exceso o Insuficiencia en la Actualización de la Hacienda Pública/Patrimonio	0	0
			Resultado por Posición Monetaria	0	0
			Resultado por Tenencia de Activos no Monetarios	0	0
			Total Hacienda Pública/ Patrimonio	19,867,465	182,563,535
			Total del Pasivo y Hacienda Pública / Patrimonio	33,699,558	204,354,654

C. OCTAVIO LÓPEZ DE LA CRUZ
PRESIDENTE MUNICIPAL

Adriana Judith de la Cruz A.
L.C. ADRIANA JUDITH DE LA CRUZ ARELLANO
TESORERA MUNICIPAL

C. MA ANGELA RAMÍREZ ROBLES
SINDICO MUNICIPAL

Cuenta Pública 2016
Estado de Actividades
Del 1 de enero al 31 de diciembre de 2016 y 2015
(Pesos)

MUNICIPIO DEL MAYAR

Concepto	2016	2015	Concepto	2016	2015
INGRESOS Y OTROS BENEFICIOS			GASTOS Y OTRAS PÉRDIDAS		
Ingresos de la Gestión	1,583,017	1,311,887	Gastos de Funcionamiento	48,402,632	47,814,542
Impuestos	0	0	Servicios Personales	29,056,334	30,660,069
Cuotas y Aportaciones de Seguridad Social	0	0	Materiales y Suministros	6,463,552	6,953,435
Contribuciones de Mejoras	0	0	Servicios Generales	13,882,747	10,185,096
Derechos	1,071,929	1,218,671	Transferencia, Asignaciones, Subsidios y Otras Ayudas	7,246,441	7,895,263
Productos de Tipo Corriente	43,760	33,534	Transferencias Internas y Asignaciones al Sector Público	4,885,004	4,031,239
Aprovechamientos de Tipo Corriente	447,309	59,082	Transferencias al Resto del Sector Público	0	0
Ingresos por Venta de Bienes y Servicios	0	0	Subsidios y Subvenciones	0	0
Ingresos no Comprendidos en las Fracciones de la Ley de Ingresos Causados en Ejercicios Fiscales Anteriores Pendientes de Liquidación o Pago	0	0	Ayudas Sociales	2,364,437	3,127,024
Participaciones, Aportaciones, Transferencias, Asignaciones, Subsidios y Otras Ayudas	267,789,098	231,560,348	Pensiones y Jubilaciones	0	0
Participaciones y Aportaciones	267,789,098	231,560,348	Transferencias a Fideicomisos, Mandatos y Contratos Análogos	0	0
Transferencia, Asignaciones, Subsidios y Otras ayudas	0	0	Transferencias a la Seguridad Social	0	0
Otros Ingresos y Beneficios	0	135,040	Donativos	0	0
Ingresos Financieros	0	0	Transferencias al Exterior	0	0
Incremento por Variación de Inventarios	0	0	Participaciones y Aportaciones	0	0
Disminución del Exceso de Estimaciones por Pérdida o Obsolescencia	0	0	Participaciones	0	0
Disminución del Exceso de Provisiones	0	0	Aportaciones	0	0
Otros Ingresos y Beneficios Varios	0	135,040	Convenios	0	0
Total de Ingresos y Otros Beneficios	269,352,115	233,007,074	Intereses, Comisiones y Otros Gastos de la Deuda Pública	295,132	699,559
			Intereses de la Deuda Pública	295,132	699,559
			Comisiones de la Deuda Pública	0	0
			Gastos de la Deuda Pública	0	0
			Costo por Coberturas	0	0
			Apoyos Financieros	0	0
			Otros Gastos y Pérdidas Extraordinarias	207,409,848	0
			Estimaciones, Depreciaciones, Deterioros, Obsolescencia y Amortizaciones	207,409,848	0
			Provisiones	0	0
			Disminución de Inventarios	0	0
			Aumento por Insuficiencia de Estimaciones por Pérdida o Deterioro y Obsolescencia	0	0
			Aumento por Insuficiencia de Provisiones	0	0
			Otros Gastos	0	0
			Inversión Pública	0	0
			Inversión Pública no Capitalizable	0	0
			Total de Gastos y Otras Pérdidas	264,357,653	66,472,363
			Resultados del Ejercicio (Ahorro/Desahorro)	4,995,062	176,534,711

C. DAVI LOPEZ DE LA CRUZ
PRESIDENTE MUNICIPAL

Adriana Judith De la Cruz A.

L.C. ADRIANA JUDITH DE LA CRUZ ARELLANO
TESORERA MUNICIPAL

C. MA ANGELA RAMIREZ ROBLES
SINDICO MUNICIPAL

Cuenta Pública 2016
Estado de Variación en la Hacienda Pública
Del 1 de enero al 31 de diciembre de 2016 y 2015
(pesos)

MUNICIPIO DEL NAYAR

Ente Público:

Concepto	Hacienda Pública/Patrimonio Contribuido	Hacienda Pública/Patrimonio Generado de Ejercicios Anteriores	Hacienda Pública/Patrimonio Generado del Ejercicio	Ajustes por Cambios de Valor	TOTAL
Rectificaciones de Resultados de Ejercicios Anteriores	0	0	0	0	0
Patrimonio Neto Inicial Ajustado del Ejercicio	0	0	0	0	0
Aportaciones	0	0	0	0	0
Donaciones de Capital	0	0	0	0	0
Actualización de la Hacienda Pública/Patrimonio	0	0	0	0	0
Variaciones de la Hacienda Pública/Patrimonio Neto del Ejercicio	0	0	176,534,711	0	176,534,711
Resultados del Ejercicio (Ahorro/Desahorro)	0	0	176,534,711	0	176,534,711
Resultados de Ejercicios Anteriores	0	0	0	0	0
Revaluos	0	0	0	0	0
Reservas	0	0	0	0	0
Hacienda Pública/Patrimonio Neto Final del Ejercicio 2013	0	0	176,534,711	0	176,534,711
Cambios en la Hacienda Pública/Patrimonio Neto del Ejercicio 2014	0	0	0	0	0
Aportaciones	0	0	0	0	0
Donaciones de Capital	0	0	0	0	0
Actualización de la Hacienda Pública/Patrimonio	0	0	0	0	0
Variaciones de la Hacienda Pública/Patrimonio Neto del Ejercicio 2014	0	8,498,911	-171,539,649	0	-163,040,738
Resultados del Ejercicio (Ahorro/Desahorro)	0	0	-171,539,649	0	-171,539,649
Resultados de Ejercicios Anteriores	0	8,498,911	0	0	8,498,911
Revaluos	0	0	0	0	0
Reservas	0	0	0	0	0
Saldo Neto en la Hacienda Pública / Patrimonio 2014	0	8,498,911	4,995,062	0	13,493,973

C. OCTAVIO LÓPEZ DE LA CRUZ
PRESIDENTE MUNICIPAL

Adriana Judith
De la Cruz A.

L.C. ADRIANA JUDITH DE LA CRUZ
ARELLANO
TESORERA MUNICIPAL

C. MA ANGELA RAMIREZ ROBLES
SINDICO MUNICIPAL

Cuenta Pública 2016
Estado de Cambios en la Situación Financiera
Del 1 de enero al 31 de diciembre de 2016 y 2015
(Pesos)
MUNICIPIO DEL MAYAR

Ente Público:

Concepto	Origen	Aplicación	Concepto	Origen	Aplicación
ACTIVO	177,660,042	7,004,946	PASIVO	42,023	7,981,050
Activo Circulante	2,333,930	7,004,946	Activo Circulante	42,023	7,981,050
Efectivo y Equivalentes	2,331,797	0	Cuentas por Pagar a Corto Plazo	0	7,106,050
Derechos a Recibir Efectivo o Equivalentes	0	0	Documentos por Pagar a Corto Plazo	42,023	0
Derechos a Recibir Bienes o Servicios	2,133	7,004,946	Porción a Corto Plazo de la Deuda Pública a Largo Plazo	0	875,000
Inventarios	0	0	Títulos y Valores a Corto Plazo	0	0
Almacenes	0	0	Pasivos Diferidos a Corto Plazo	0	0
Estimación por Pérdida o Deterioro de Activos Circulantes	0	0	Fondos y Bienes de Terceros en Garantía y/o Administración a Corto Plazo	0	0
Otros Activos Circulantes	0	0	Provisiones a Corto Plazo	0	0
Activo No Circulante	175,326,112	0	Otros Pasivos a Corto Plazo	0	0
Inversiones Financieras a Largo Plazo	0	0	Pasivo No Circulante	0	0
Derechos a Recibir Efectivo o Equivalentes a Largo Plazo	0	0	Cuentas por Pagar a Largo Plazo	0	0
Bienes Inmuebles, Infraestructura y Construcciones en Proceso	166,143,434	0	Documentos por Pagar a Largo Plazo	0	0
Bienes Muebles	9,182,677	0	Deuda Pública a Largo Plazo	0	0
Activos Intangibles	0	0	Pasivos Diferidos a Largo Plazo	0	0
Depreciación, Deterioro y Amortización Acumulada de Bienes	0	0	Fondos y Bienes de Terceros en Garantía y/o en Administración a Largo Plazo	0	0
Activos Diferidos	0	0	Provisiones a Largo Plazo	0	0
Estimación por Pérdida o Deterioro de Activos no Circulantes	0	0	HACIENDA PÚBLICA/ PATRIMONIO	2,450,088	165,166,158
Otros Activos no Circulantes	0	0	Hacienda Pública/Patrimonio Contribuido	0	0
			Aportaciones	0	0
			Donaciones de Capital	0	0
			Actualización de la Hacienda Pública / Patrimonio	0	0
			Hacienda Pública/Patrimonio Generado	2,450,088	165,166,158
			Resultados del Ejercicio (Ahorro / Desahorro)	0	165,166,158
			Resultados de Ejercicios Anteriores	2,450,088	0
			Revalúos	0	0
			Reservas	0	0
			Rectificaciones de Resultados de Ejercicios Anteriores	0	0
			Exceso o Insuficiencia en la Actualización de la Hacienda Pública/Patrimonio	0	0
			Resultado por Posición Monetaria	0	0
			Resultado por Tenencia de Activos no Monetarios	0	0

C. OCTAVIO LOPEZ DE LA CRUZ
 PRESIDENTE MUNICIPAL

C. MA-ANGELA RAMIREZ ROBLES
 SINDICO MUNICIPAL

L.C. ADRIANA JUDITH DE LA CRUZ A.
 DE LA CRUZ ARELLANO
 TESORERA MUNICIPAL

Bajo protesta de decir verdad declaramos que los Estados Financieros y sus notas, son razonablemente correctos y son responsabilidad del emisor.

Cuenta Pública 2016
Estado de Flujos de Efectivo
Del 1 de enero al 31 de diciembre de 2016 y 2015
(Pesos)

MUNICIPIO DEL MAYAR

Ente Público:

Concepto	2014	2013	Concepto	2014	2013
Flujos de Efectivo de las Actividades de Operación			Flujos de Efectivo de las Actividades de Inversión		
Origen			Origen		
Impuestos	269,348,464	232,857,189	Bienes Inmuebles, Infraestructura y Construcciones en Proceso	3,661	14,845
Cuotas y Aportaciones de Seguridad Social	0	0	Bienes Muebles	3,661	14,845
Contribuciones de mejoras	0	0	Otros Orígenes de Inversión	0	0
Derechos	1,071,929	1,218,671	Aplicación		
Productos de Tipo Corriente	43,780	33,934	Bienes Inmuebles, Infraestructura y Construcciones en Proceso	201,409,848	176,948,533
Aprovechamientos de Tipo Corriente	443,648	44,237	Bienes Muebles	201,036,356	175,390,231
Ingresos por Venta de Bienes y Servicios	0	0	Otras Aplicaciones de Inversión	373,492	1,568,302
Ingresos no Comprendidos en las Fracciones de la Ley de Ingresos Causados en Ejercicios	0	0	Flujos Netos de Efectivo por Actividades de Inversión	-201,406,187	-176,833,688
Fiscales Anteriores Pendientes de Liquidación o Pago	0	0			
Participaciones y Aportaciones	267,789,098	231,560,348			
Transferencias, Asignaciones y Subsidios y Otras Ayudas	0	0			
Otros Orígenes de Operación	0	0			
Aplicación			Flujo de Efectivo de las Actividades de Financiamiento		
Servicios Personales	63,578,933	85,648,630	Origen		
Materiales y Suministros	29,066,334	30,598,232	Endeudamiento Neto	0	0
Servicios Generales	6,463,552	6,703,324	Interno	0	0
Transferencias Internas y Asignaciones al Sector Público	13,874,147	9,949,010	Externo	0	0
Transferencias al resto del Sector Público	4,895,004	4,031,239	Otros Orígenes de Financiamiento	0	0
Subsidios y Subvenciones	0	0			
Ayudas Sociales	2,364,437	3,854,477	Aplicación		
Pensiones y Jubilaciones	0	0	Servicios de la Deuda	6,295,132	2,785,847
Transferencias a Fideicomisos, Mandatos y Contratos Análogos	0	0	Interno	6,295,132	2,785,847
Transferencias a la Seguridad Social	0	0	Externo	0	0
Donativos	0	0	Otras Aplicaciones de Financiamiento	0	0
Transferencias al Exterior	0	0			
Participaciones	0	0	Flujos netos de Efectivo por Actividades de Financiamiento	-6,295,132	-2,785,847
Aportaciones	0	0			
Convenios	0	0			
Otras Aplicaciones de Operación	7,335,459	30,612,349			
Flujos Netos de Efectivo por Actividades de Operación	205,369,522	147,208,559	Incremento/Disminución Neta en el Efectivo y Equivalentes al Efectivo	-2,331,797	-32,510,976
			Efectivo y Equivalentes al Efectivo al Inicio del Ejercicio	5,847,371	38,358,347
			Efectivo y Equivalentes al Efectivo al final del Ejercicio	3,515,574	5,847,371

C. OCTAVIO LÓPEZ DE LA CRUZ
PRESIDENTE MUNICIPAL

Adriana Judith
De la Cruz A.

L.C. ADRIANA JUDITH DE LA CRUZ
ARELLANO
TESORERA MUNICIPAL

6-MA ANGELA RAMÍREZ ROBLES
SINDICO MUNICIPAL

Cuenta Pública 2016
 Estado Analítico del Activo
 Del 1 de enero al 31 de diciembre de 2016
 (Pesos)
 MUNICIPIO DEL MAYAR

Ente Público:

Concepto	Saldo Inicial 1	Cargos del Periodo 2	Abonos del Periodo 3	Saldo Final 4 = (1+2-3)	Variación del Periodo 5=(4-1)
ACTIVO					
Activo Circulante	11,818,036	653,143,773	648,472,697	16,489,112	4,671,076
Efectivo y Equivalentes	5,847,371	300,299,889	302,631,687	3,515,574	-2,331,797
Derechos a Recibir Efectivo o Equivalentes	5,943,646	283,285,640	276,280,694	12,948,592	7,004,946
Derechos a Recibir Bienes o Servicios	27,019	69,558,244	69,560,317	24,947	-2,073
Inventarios	0	0	0	0	0
Almacenes	0	0	0	0	0
Estimación por Pérdida o Deterioro de Activos Circulantes	0	0	0	0	0
Otros Activos Circulantes	0	0	0	0	0
Activo No Circulante	192,536,557	211,054,733	386,380,845	17,210,446	-175,326,112
Inversiones Financieras a Largo Plazo	0	0	0	0	0
Derechos a Recibir Efectivo o Equivalentes a Largo Plazo	0	0	0	0	0
Bienes Inmuebles, Infraestructura y Construcciones en Proceso	175,390,231	208,967,096	375,110,530	9,246,797	-166,143,434
Bienes Muebles	13,639,162	2,087,638	11,270,315	4,456,485	-9,182,677
Activos Intangibles	27,950	0	0	27,950	0
Depreciación, Deterioro y Amortización Acumulada de Bienes	0	0	0	0	0
Activos Diferidos	3,479,214	0	0	3,479,214	0
Estimación por Pérdida o Deterioro de Activos no Circulantes	0	0	0	0	0
Otros Activos no Circulantes	0	0	0	0	0
TOTAL DEL ACTIVO	204,354,593	864,198,507	1,034,853,542	33,699,558	-170,655,036



C. OCTAVIO LÓPEZ DE LA CRUZ
 PRESIDENTE MUNICIPAL

Adriana Judith
 De la Cruz A.

L.C. ADRIANA JUDITH DE LA CRUZ
 ARELLANO
 TESORERA MUNICIPAL

G. MA ÁNGELA RAMÍREZ ROBLES
 SINDICO MUNICIPAL


Cuenta Pública 2016
Estado Analítico de la Deuda y Otros Pasivos
Del 1 de enero al 31 de diciembre de 2016

Ente Público: Poder Ejecutivo

Denominación de las Deudas	Moneda de Contratación	Institución o País Acreedor	Saldo Inicial del Periodo	Saldo Final del Periodo
DEUDA PÚBLICA				
Deuda Interna				
Corto Plazo				
Instituciones de Crédito	Pesos	México	875,000	0
Títulos y Valores			875,000	0
Arrendamientos Financieros			0	0
Deuda Externa				
Organismos Financieros Internacionales			0	0
Deuda Bilateral			0	0
Títulos y Valores			0	0
Arrendamientos Financieros			0	0
Subtotal a Corto Plazo			875,000	0
Deuda Interna				
Largo Plazo			0	0
Instituciones de Crédito			0	0
Títulos y Valores			0	0
Arrendamientos Financieros			0	0
Deuda Externa				
Organismos Financieros Internacionales			0	0
Deuda Bilateral			0	0
Títulos y Valores			0	0
Arrendamientos Financieros			0	0
Subtotal a Largo Plazo			0	0
Otros Pasivos				
Subtotal a Largo Plazo	Pesos	México	20,924,463	13,832,093
Total de Deuda y Otros Pasivos			21,799,463	13,832,093



C. OCTAVIO LÓPEZ DE LA CRUZ
PRESIDENTE MUNICIPAL



C. MA ÁNGELA RAMÍREZ ROBLES
SINDICO MUNICIPAL



L.C. ADRIANA JUDITH DE LA CRUZ ARELLANO
TESORERA MUNICIPAL

Cuenta Pública 2016
MUNICIPIO DEL NAYAR
Estado Analítico de Ingresos
Del 1 de enero al 31 de diciembre de 2016

Rubro de Ingresos	Amplificaciones y Reducciones		Ingreso Modificado (3= 1 + 2)	Devenido (4)	Recaudado (5)	Diferencia (6= 5 - 1)
	Estimado (1)	(2)				
Impuestos	11,500	0	11,500	0	0	0
Cuotas y Aportaciones de Seguridad Social	0	0	0	0	0	0
Contribuciones de Mejoras	0	0	0	0	0	0
Derechos	1,787,000	209,632	1,996,632	1,071,929	1,071,929	0
Productos	57,000	3,780	60,780	43,780	43,780	0
Corriente	57,000	3,780	60,780	43,780	43,780	0
Capital	0	0	0	0	0	0
Aprovechamientos	310,000	243,661	553,661	447,309	447,309	137,309
Corriente	310,000	243,661	553,661	447,309	447,309	137,309
Capital	0	0	0	0	0	0
Ingresos por Ventas de Bienes y Servicios	152,780,413	117,477,833	270,258,246	267,789,098	267,789,098	115,008,665
Participaciones y Aportaciones	0	0	0	0	0	0
Transferencias, Asignaciones, Subsidios y Otras Ayudas	0	0	0	0	0	0
Ingresos Derivados de Financiamientos	0	0	0	0	0	0
Total	154,945,913	117,834,904	272,880,817	269,352,115	269,352,115	115,145,994
				Ingresos excedentes ¹		

Estado Analítico de Ingresos Por Fuente de Financiamiento	Amplificaciones y Reducciones		Ingreso Modificado (3= 1 + 2)	Devenido (4)	Recaudado (5)	Diferencia (6= 5 - 1)
	Estimado (1)	(2)				
Ingresos del Gobierno	154,945,913	117,834,904	272,880,817	269,352,115	269,352,115	115,145,994
Impuestos	11,500	0	11,500	0	0	0
Contribuciones de Mejoras	0	0	0	0	0	0
Derechos	1,787,000	209,632	1,996,632	1,071,929	1,071,929	0
Productos	57,000	3,780	60,780	43,780	43,780	0
Corriente	57,000	3,780	60,780	43,780	43,780	0
Capital	0	0	0	0	0	0
Aprovechamientos	310,000	243,661	553,661	447,309	447,309	137,309
Corriente	310,000	243,661	553,661	447,309	447,309	137,309
Capital	0	0	0	0	0	0
Participaciones y Aportaciones	152,780,413	117,477,833	270,258,246	267,789,098	267,789,098	115,008,665
Transferencias, Asignaciones, Subsidios y Otras Ayudas	0	0	0	0	0	0
Ingresos de Organismos y Empresas	0	0	0	0	0	0
Cuotas y Aportaciones de Seguridad Social	0	0	0	0	0	0
Ingresos por Ventas de Bienes y Servicios	0	0	0	0	0	0
Transferencias, Asignaciones, Subsidios y Otras Ayudas	0	0	0	0	0	0
Ingresos derivados de financiamiento	0	0	0	0	0	0
Ingresos Derivados de Financiamientos	0	0	0	0	0	0
Total	154,945,913	117,834,904	272,880,817	269,352,115	269,352,115	115,145,994
				Ingresos excedentes ²		

Camilo

Adriana Judith De la Cruz A.

C. OCTAVIO COPEZ DE LA CRUZ
PRESIDENTE MUNICIPAL

Adriana Judith De la Cruz A.
L.C. ADRIANA JUDITH DE LA CRUZ
ARELLANO
TESORERA MUNICIPAL

MA ANGELA RAMIREZ ROBLES
SINDICO MUNICIPAL

Cuenta Pública 2016
MUNICIPIO DEL MAYAR

Estado Analítico del Ejercicio del Presupuesto de Egresos
Clasificación por Objeto del Gasto (Capítulo y Concepto)
Del 1 de enero al 31 de diciembre de 2016

Concepto	Egresos		Pagado	Subejercicio
	Aprobado 1	Modificado 3 = (1 + 2)		
Servicios Personales	55,805,894	-9,050,099	46,755,794	0
Remuneraciones al Personal de Carácter Permanente	36,962,531	-9,080,671	27,881,860	0
Remuneraciones al Personal de Carácter Transitorio	400,000	-394,276	5,724	0
Remuneraciones Adicionales y Especiales	17,120,955	1,730,676	18,851,630	0
Seguridad Social	0	0	0	0
Otras Prestaciones Sociales y Económicas	1,322,408	-1,306,028	16,380	0
Previsiones	0	0	0	0
Pago de Estímulos a Servidores Públicos	0	0	0	0
Materiales y Suministros	10,536,368	4,837,585	12,493,953	2,880,000
Materiales de Administración, Emisión de Documentos y Artículos Oficiales	1,551,913	23,615	1,355,528	220,000
Alimentos y Utensilios	1,452,108	-137,435	1,074,673	240,000
Materias Primas y Materiales de Producción y Comercialización	20,000	-20,000	0	0
Materiales y Artículos de Construcción y de Reparación	502,649	2,319,339	1,881,988	940,000
Productos Químicos, Farmacéuticos y de Laboratorio	105,600	-72,970	32,630	0
Combustibles, Lubricantes y Aditivos	4,565,323	1,802,783	5,368,107	980,000
Vestuario, Blancos, Prendas de Protección y Artículos Deportivos	604,614	239,265	843,878	0
Materiales y Suministros Para Seguridad	643,074	-643,074	0	0
Herramientas, Refacciones y Accesorios Menores	1,091,088	1,326,063	1,917,151	500,000
Servicios Generales	16,355,920	17,609,043	27,067,146	6,897,817
Servicios Básicos	4,048,373	1,838,853	5,887,225	56,672
Servicios de Arrendamiento	388,767	442,794	631,561	200,000
Servicios Profesionales, Científicos, Técnicos y Otros Servicios	7,026,402	4,516,239	11,542,641	400,000
Servicios Financieros, Bancarios y Comerciales	47,757	56,568	104,325	0
Servicios de Instalación, Reparación, Mantenimiento y Conservación	816,441	-167,220	539,222	110,000
Servicios de Comunicación Social y Publicidad	118,407	-103,054	15,353	0
Servicios de Traslado y Viáticos	648,357	684,877	1,143,234	190,000
Servicios Oficiales	200,000	5,109,404	2,412,258	2,897,145
Otros Servicios Generales	3,091,416	5,230,593	5,256,998	3,035,000
Transferencias, Asignaciones, Subsidios y Otras Ayudas	12,822,129	8,151,258	14,498,881	6,474,606
Transferencias Internas y Asignaciones al Sector Público	8,212,580	4,957,427	9,770,007	3,400,000
Transferencias al Resto del Sector Público	0	0	0	0
Subsidios y Subvenciones	0	0	0	0
Ayudas Sociales	4,609,549	3,193,831	4,728,874	3,074,506
Pensiones y Jubilaciones	0	0	0	0
Transferencias a Fideicomisos, Mandatos y Otros Análogos	0	0	0	0
Transferencias a la Seguridad Social	0	0	0	0
Donativos	0	0	0	0
Transferencias al Exterior	0	0	0	0
Bienes Muebles, Inmuebles e Intangibles	702,702	125,649	718,351	110,000
Mobiliario y Equipo de Administración	600,883	-295,092	195,791	110,000
Mobiliario y Equipo Educativo y Recreativo	71,819	-71,819	0	0
Equipo e Instrumental Médico y de Laboratorio	0	0	0	0
Vehículos y Equipo de Transporte	0	0	0	0
Equipo de Defensa y Seguridad	0	496,000	496,000	0
Maquinaria, Otros Equipos y Herramientas	0	26,560	26,560	0
Activos Biológicos	0	0	0	0
Bienes Inmuebles	0	0	0	0
Activos Intangibles	30,000	-30,000	0	0
Inversión Pública	193,301,554	208,785,689	402,072,713	14,531
Obra Pública en Bienes de Dominio Público	193,301,554	208,785,689	402,072,713	14,531
Obra Pública en Bienes Propios	0	0	0	0
Proyectos Productivos y Acciones de Fomento	0	0	0	0

Camilo

A Jope

Cuenta Pública 2016
MUNICIPIO DEL MAYAR
Estado Analítico del Ejercicio del Presupuesto de Egresos
Clasificación por Objeto del Gasto (Capítulo y Concepto)
Del 1 de enero al 31 de diciembre de 2016

Concepto	Egresos				Subejercicio
	Aprobado 1	Ampliaciones/ (Reducciones) 2	Modificado 3 = (1 + 2)	Devengado 4	
Inversiones Financieras y Otras Provisiones					
Inversiones Para el Fomento de Actividades Productivas	0	0	0	0	0
Acciones y Participaciones de Capital	0	0	0	0	0
Compra de Títulos y Valores	0	0	0	0	0
Concesión de Préstamos	0	0	0	0	0
Inversiones en Fideicomisos, Mandatos y Otros Análogos	0	0	0	0	0
Otras Inversiones Financieras	0	0	0	0	0
Provisiones para Contingencias y Otras Erogaciones Especiales	2	0	2	0	2
Participaciones y Aportaciones	0	0	0	0	0
Aportaciones	0	0	0	0	0
Convenios	2	0	2	0	2
Deuda Pública	7,416,534	5,173,730	12,590,264	12,590,264	12,590,264
Amortización de la Deuda Pública	6,000,000	6,000,000	12,000,000	12,000,000	12,000,000
Intereses de la Deuda Pública	1,016,534	-428,270	590,264	590,264	590,264
Comisiones de la Deuda Pública	0	0	0	0	0
Gastos de la Deuda Pública	0	0	0	0	0
Costo por Coberturas	0	0	0	0	0
Apoyos Financieros	0	0	0	0	0
Adeudos de Ejercicios Fiscales Anteriores (Adefas)	400,000	-400,000	0	0	0
Total del Gasto	295,941,103	235,632,856	532,573,959	516,197,103	516,179,903
					16,376,857


C. OCTAVIO LÓPEZ DE LA CRUZ
PRESIDENTE MUNICIPAL


L.C. ADRIANA JUDITH DE LA CRUZ
ARELLANO
TESORERA MUNICIPAL


C. MA ÁNGELA RAMÍREZ ROBLES
SINDICO MUNICIPAL

Bajo protesta de decir verdad declaramos que los Estados Financieros y sus notas, son razonablemente correctos y son responsabilidad del emisor



Cuenta Pública 2016
MUNICIPIO DEL NAYAR
 Estado Analítico del Ejercicio del Presupuesto de Egresos
 Clasificación Económica (por Tipo de Gasto)
 Del 1 de enero al 31 de diciembre de 2016

Concepto	Egresos					
	Aprobado 1	Ampliaciones/ (Reducciones) 2	Modificado 3 = (1 + 2)	Devengado 4	Pagado 5	Subejercicio 6 = (3 - 4)
Gasto Corriente	95,520,311	21,331,672	116,851,983	100,599,659	100,582,459	16,252,323
Gasto de Capital	194,004,258	209,127,454	403,131,713	403,007,180	403,007,180	124,533
Amortización de la Deuda y Disminución de Pasivos	7,416,534	5,173,730	12,590,264	12,590,264	12,590,264	0
Total del Gasto	296,941,103	235,632,856	532,573,959	516,197,103	516,179,903	16,376,857

C. OCTAVIO LOPEZ DE LA CRUZ
 PRESIDENTE MUNICIPAL



Adriana Judith De la Cruz A.

L.C. ADRIANA JUDITH DE LA CRUZ
 ARELLANO
 TESORERA MUNICIPAL


C. MA ANGELA RAMÍREZ
 ROBLES
 SINDICO MUNICIPAL

Bajo protesta de decir verdad declaramos que los Estados Financieros y sus notas, son razonablemente correctos y son responsabilidad del emisor



Cuenta Pública 2016
MUNICIPIO DEL NAYAR
Estado Analítico del Ejercicio del Presupuesto de Egresos
Clasificación Administrativa
Del 1 de enero al 31 de diciembre de 2016

Concepto	Egresos					
	Aprobado 1	Ampliaciones/ (Reducciones) 2	Modificado 3 = (1 + 2)	Devengado 4	Pagado 5	Subejercicio 6 = (3 - 4)
GOBERNACION	12,950,723	236,952	13,187,675	12,517,003	12,517,003	670,672
DEPENDENCIAS MUNICIPALES	24,033,763	10,635,630	34,669,393	26,823,566	26,823,566	7,845,827
GASTOS MUNICIPALES FEDERALIZADOS	117,961,427	107,062,322	225,023,749	225,016,484	225,007,884	7,266
Total del Gasto	154,945,913	117,934,904	272,880,617	264,357,053	264,348,453	8,523,764


C. OCTAVIO LÓPEZ DE LA CRUZ
PRESIDENTE MUNICIPAL


C. MA ANGELA RAMÍREZ ROBLES
SINDICO MUNICIPAL


L.C. ADRIANA JUDITH DE LA CRUZ
ARELLANO
TESORERA MUNICIPAL

Bajo protesta de decir verdad declaramos que los Estados Financieros y sus notas, son razonablemente correctos y son responsabilidad del emisor



Cuenta Pública 2016
MUNICIPIO DEL NAYAR

Estado Analítico del Ejercicio del Presupuesto de Egresos
Clasificación Funcional (Finalidad y Función)
Del 1 de enero al 31 de diciembre de 2016

Concepto	Egresos				Superejecio 6 = (3 - 4)
	Aprobado 1	Ampliaciones/ (Reducciones) 2	Modificado 3 = (1 + 2)	Devenido 4	
Gobierno	16,846,447	-62,313	16,886,104	16,963,173	1,902,931
Legislación	14,185,975	70,480	14,260,455	12,891,449	1,368,006
Justicia	1,575,757	-214,046	1,361,711	1,244,200	117,512
Coordinación de la Política de Gobierno	0	0	0	0	0
Relaciones Exteriores	0	0	0	0	0
Asuntos Financieros y Hacendarios	3,162,665	61,253	3,243,938	2,827,525	416,414
Seguridad Nacional	0	0	0	0	0
Asuntos de Orden Público y de Seguridad Interior	0	0	0	0	0
Otros Servicios Generales	0	0	0	0	0
Desarrollo Social	7,686,754	84,296,545	101,989,299	101,148,462	841,237
Protección Ambiental	5,191,418	3,408,034	8,599,451	7,396,734	1,202,717
Vivienda y Servicios a la Comunidad	0	85,625,248	85,625,248	86,097,202	-471,954
Salud	772,189	-37,384	734,805	651,609	22,606
Recreación, Cultura y Otras Manifestaciones Sociales	0	4,741,842	4,741,842	4,738,307	2,936
Educación	697,512	-264,194	433,318	413,025	19,483
Protección Social	0	0	0	0	0
Otros Asuntos Sociales	1,037,626	887,399	1,925,024	1,859,586	65,439
Desarrollo Económico	108,977,292	22,408,725	132,386,017	126,013,109	6,372,908
Asuntos Económicos, Comerciales y Laborales en General	105,150,590	21,790,073	130,940,663	124,616,152	6,324,511
Agropecuaria, Silvicultura, Pesca y Caza	0	0	0	0	0
Combustibles y Energía	0	0	0	0	0
Minería, Manufacturas y Construcción	826,702	618,652	1,445,354	1,396,957	48,397
Transporte	0	0	0	0	0
Comunicaciones	0	0	0	0	0
Turismo	0	0	0	0	0
Ciencia, Tecnología e Innovación	0	0	0	0	0
Otros Industriales y Otros Asuntos Económicos	0	0	0	0	0
Otras no Clasificadas en Funciones Anteriores	18,321,450	1,380,647	19,702,097	19,702,097	0
Transacciones de la Deuda Pública / Costo Financiero de la Deuda	18,321,450	1,380,647	19,702,097	19,702,097	0
Transferencias, Participaciones y Aportaciones entre Diferentes Niveles y Ordenes de Gobierno	0	0	0	0	0
Sanamiento del Sistema Financiero	0	0	0	0	0
Adulados de Ejercicios Fiscales Anteriores	0	0	0	0	0
Total del Gasto	154,945,913	118,006,504	272,952,517	263,835,441	9,117,076


C. OCTAVIO LOPEZ DE LA CRUZ
PRESIDENTE MUNICIPAL


C. ADRIANA JUDITH DE LA CRUZ
ARELLANO
TESORERA MUNICIPAL


C. MA ANGELA RAMIREZ ROBLES
SINDICO MUNICIPAL

Dejo puesta, de decir verdad declaramos que los Estados Financieros y sus notas, son razonablemente correctos y son responsabilidad del emisor



Cuenta Pública 2016
 MUNICIPIO DEL NAYAR
 Indicadores de Postura Fiscal
 Del 1 de enero al 31 de diciembre de 2016

Concepto	Estimado	Devengado	Pagado
I. Ingresos Presupuestarios (I=1+2)	154,945,913	269,352,115	269,352,115
1. Ingresos del Gobierno de la Entidad Federativa ¹	154,945,913	269,352,115	269,352,115
2. Ingresos del Sector Paraestatal ¹	0	0	0
II. Egresos Presupuestarios (II=3+4)	0	258,061,921	258,053,321
3. Egresos del Gobierno de la Entidad Federativa ²	0	258,061,921	258,053,321
4. Egresos del Sector Paraestatal ²			
III. Balance Presupuestario (Superávit o Déficit) (III = I - II)	154,945,913	11,290,194	11,298,794

Concepto	Estimado	Devengado	Pagado
III. Balance presupuestario (Superávit o Déficit)	154,945,913	11,290,194	11,298,794
IV. Intereses, Comisiones y Gastos de la Deuda	0	295,132	295,132
V. Balance Primario (Superávit o Déficit) (V= III - IV)	154,945,913	10,995,062	11,003,662

Concepto	Estimado	Devengado	Pagado
A. Financiamiento	0	0	0
B. Amortización de la deuda	0	6,000,000	6,000,000
C. Endeudamiento ó desendeudamiento (C = A - B)	0	-6,000,000	-6,000,000

C. OCTAVIO LOPEZ DE LA CRUZ
 PRESIDENTE MUNICIPAL



Adriana Judith
 De la Cruz A.

L.C. ADRIANA JUDITH DE LA CRUZ
 ARELLANO
 TESORERA MUNICIPAL

C. MA ANGELA
 RAMÍREZ ROBLES
 SINDICO MUNICIPAL




Bajo protesta de decir verdad declaramos que los Estados Financieros y sus notas, son razonablemente correctos y son responsabilidad del emisor



Cuenta Pública 2016
MUNICIPIO DEL NAYAR
Gasto por Categoría Programática
Del 1 de enero al 31 de diciembre de 2016

Concepto	Egresos					Subejercicio
	Aprobado 1	Ampliaciones/ (Reducciones) 2	Modificado 3 = (1 + 2)	Devengado 4	Pagado 5	
Programas	154,945,913	118,006,604	272,952,517	263,836,441	263,826,841	9,117,076
Subsidios: Sector Social y Privado o Entidades Federativas y Municipios	0	0	0	0	0	0
Sujetos a Reglas de Operación	0	0	0	0	0	0
Otros Subsidios	0	0	0	0	0	0
Desempeño de las Funciones	26,831,681	86,886,242	113,717,903	110,986,724	110,986,724	2,731,178
Prestación de Servicios Públicos	4,796,374	1,746,258	6,542,631	5,489,323	5,489,323	1,043,308
Provisión de Bienes Públicos	0	0	0	0	0	0
Planeación, seguimiento y evaluación de políticas públicas	22,035,287	85,139,984	107,175,272	105,487,401	105,487,401	1,687,870
Promoción y fomento	0	0	0	0	0	0
Regulación y supervisión	0	0	0	0	0	0
Funciones de las Fuerzas Armadas (Únicamente Gobierno Federal)	0	0	0	0	0	0
Específicos	0	0	0	0	0	0
Proyectos de Inversión	0	0	0	0	0	0
Administrativos y de Apoyo	10,152,825	9,806,242	19,959,067	14,049,453	14,040,853	5,909,614
Apoyo al proceso presupuestario y para mejorar la eficiencia institucional	0	0	0	0	0	0
Apoyo a la función pública y al mejoramiento de la gestión	10,152,825	9,806,242	19,959,067	14,049,453	14,040,853	5,909,614
Operaciones ajenas	0	0	0	0	0	0
Obligaciones de cumplimiento de resolución jurisdiccional	0	0	0	0	0	0
Desastres Naturales	0	0	0	0	0	0
Obligaciones	0	0	0	0	0	0
Pensiones y jubilaciones	0	0	0	0	0	0
Aportaciones a la seguridad social	0	0	0	0	0	0
Aportaciones a fondos de estabilización	0	0	0	0	0	0
Aportaciones a fondos de inversión y reestructura de pensiones	0	0	0	0	0	0
Programas de Gasto Federalizado (Gobierno Federal)	117,961,427	21,314,121	139,275,548	138,799,264	138,799,264	476,284
Gasto Federalizado	117,961,427	21,314,121	139,275,548	138,799,264	138,799,264	476,284
Participaciones a entidades federativas y municipios	0	0	0	0	0	0
Costo financiero, deuda o apoyos a deudores y ahorradores de la banca	0	0	0	0	0	0
Adeudos de ejercicios fiscales anteriores	0	0	0	0	0	0
Total del Gasto	154,945,913	118,006,604	272,952,517	263,836,441	263,826,841	9,117,076



C. OCTAVIO LÓPEZ DE LA CRUZ
PRESIDENTE MUNICIPAL

Adriana Judith
De la Cruz A.

L.C. ADRIANA JUDITH DE LA CRUZ ARELLANO
TESORERA MUNICIPAL

C. MA ANGELA RAMÍREZ ROBLES
SINDICO MUNICIPAL