

MUNICIPIO DEL NAYAR  
ESTADO DE NAYARIT

Estado Analítico de la Deuda y Otros Pasivos  
Del 1o de Enero AL 30-sep-2016  
(Cifras en pesos y centavos)

DENOMINACIONES DE LAS DEUDAS	Saldos al Momento "N-1	Movimientos del Periodo					Saldos al Momento "N
		Amortización	Colocación	Endeudamiento	Depuración o Variación del	Endeudamiento	
MONEDA DE	Institución o Pais Acreedor	Bruta	Bruta	Neto del Periodo	Conciliación	del Periodo"	del Periodo"
Pesos M.N.	AMORTIZACIÓN DE LA DEUDA INTERNA CON INS	875,000.00	4,625,000.00	3,750,000.00	(875,000.00)	(875,000.00)	0.00
	<b>SUBTOTAL =&gt;</b>	<b>875,000.00</b>	<b>4,625,000.00</b>	<b>3,750,000.00</b>	<b>(875,000.00)</b>	<b>(875,000.00)</b>	<b>0.00</b>
<b>DEUDA PÚBLICA INTERIOR A LARGO PLAZO</b>							
Pesos M.N.	AMORTIZACIÓN DE LA DEUDA INTERNA CON INS	0.00	3,750,000.00	3,000,000.00	(750,000.00)	(750,000.00)	(750,000.00)
	<b>SUBTOTAL =&gt;</b>	<b>0.00</b>	<b>3,750,000.00</b>	<b>3,000,000.00</b>	<b>(750,000.00)</b>	<b>(750,000.00)</b>	<b>(750,000.00)</b>
<b>OTROS PASIVOS</b>							
Pesos M.N.	Otros pasivos	20,924,462.61	130,806,938.70	126,206,511.26	(4,600,427.44)	(4,600,427.44)	16,324,035.17
	<b>SUBTOTAL =&gt;</b>	<b>20,924,462.61</b>	<b>130,806,938.70</b>	<b>126,206,511.26</b>	<b>(4,600,427.44)</b>	<b>(4,600,427.44)</b>	<b>16,324,035.17</b>
	<b>TOTAL DEUDA Y OTROS PASIVOS =&gt;</b>	<b>21,799,462.61</b>	<b>139,181,938.70</b>	<b>132,956,511.26</b>	<b>(6,225,427.44)</b>	<b>(6,225,427.44)</b>	<b>15,574,035.17</b>

Adriana Judith  
De la Cruz A.

L.C ADRIANA JUDITH DE LA CRUZ ARELLANO  
TESORERA MUNICIPAL

(Cifras en pesos y centavos)

	2016	%	2015	%
<b>1.- INGRESOS Y OTROS BENEFICIOS</b>				
INGRESOS DE GESTIÓN				
<b>DERECHOS</b>	1,073,621.94	0.55	1,174,309.87	0.64
DERECHOS POR EL USO, GOCE, APROVECHAMIENTO O EX	974,954.20	0.50	1,123,432.52	0.61
DERECHOS POR PRESTACIÓN DE SERVICIOS	0.00	0.00	544.28	0.00
OTROS DEECHOS	944,929.17	0.49	1,122,531.10	0.61
<b>PRODUCTOS DE TIPO CORRIENTE</b>	30,025.03	0.02	357.14	0.00
PRODUCTOS DERIVADOS DEL USO Y APROVECHAMIENTO D	14,716.86	0.01	22,023.12	0.01
APROVECHAMIENTOS DE TIPO CORRIENTE	14,716.86	0.01	22,023.12	0.01
MULTAS	83,950.88	0.04	28,854.23	0.02
APROVECHAMIENTOS POR APORTACIONES Y COOPERACIO	2,857.16	0.00	13,140.06	0.01
	81,093.72	0.04	15,714.17	0.01
PARTICIPACIONES, APORTACIONES, TRANSFERENCIAS, ASI				
<b>PARTICIPACIONES Y APORTACIONES</b>	192,512,401.48	99.45	181,523,965.99	99.36
PARTICIPACIONES	192,512,401.48	99.45	181,523,965.99	99.36
APORTACIONES	31,314,709.25	16.18	24,351,330.39	13.33
CONVENIOS	116,942,631.49	60.41	105,445,497.51	57.72
	44,255,060.74	22.86	51,727,138.09	28.31
OTROS INGRESOS Y BENEFICIOS				
INGRESOS FINANCIEROS	0.00	0.00	0.15	0.00
INTERESES GANADOS DE VALORES, CRÉDITOS, BONOS Y OT	0.00	0.00	0.15	0.00
	0.00	0.00	0.15	0.00
<b>Total de Ingresos y Otros Beneficios</b>	<b>193,586,023.42</b>	<b>100.00</b>	<b>182,698,276.01</b>	<b>100.00</b>
<b>2.- GASTOS Y OTRAS PERDIDAS</b>				
GASTOS DE FUNCIONAMIENTO				
<b>SERVICIOS PERSONALES</b>	20,654,062.28	55.14	20,689,829.38	56.63
REMUNERACIONES AL PERSONAL DE CARÁCTER TRANSIT	6,836,995.22	18.25	9,281,436.98	25.40
REMUNERACIONES ADICIONALES Y ESPECIALES	2,861.85	0.01	579,605.70	1.59
OTRAS PRESTACIONES SOCIALES Y ECONÓMICAS	6,830,038.37	18.23	8,014,527.28	21.94
MATERIALES Y SUMINISTROS	4,095.00	0.01	687,304.00	1.88
MATERIALES DE ADMINISTRACIÓN, EMISIÓN DE DOCUMENT	4,727,855.65	12.62	5,463,425.39	14.95
ALIMENTOS Y UTENSILIOS	522,080.50	1.39	1,010,092.63	2.76
MATERIALES Y ARTÍCULOS DE CONSTRUCCIÓN Y DE REPAR	421,963.60	1.13	481,894.06	1.32
PRODUCTOS QUÍMICOS, FARMACÉUTICOS Y DE LABORAT	790,388.36	2.11	657,773.17	1.80
COMBUSTIBLES, LUBRICANTES Y ADITIVOS	7,894.12	0.02	19,576.03	0.05
VESTUARIO, BLANCOS, PRENDAS DE PROTECCIÓN Y ARTÍC	1,914,879.36	5.11	2,065,370.25	5.65
HERRAMIENTAS, REFACCIONES Y ACCESORIOS MENORES	410,908.41	1.10	334,415.70	0.92
SERVICIOS GENERALES	659,741.30	1.76	894,303.55	2.45
SERVICIOS BÁSICOS	9,089,211.41	24.27	5,944,967.01	16.27
SERVICIOS DE ARRENDAMIENTO	1,961,877.58	5.24	1,651,468.69	4.52
SERVICIOS PROFESIONALES, CIENTÍFICOS Y TÉCNICOS Y	352,350.76	0.94	713,503.22	1.95
SERVICIOS FINANCIEROS, BANCARIOS Y COMERCIALES	2,823,240.34	7.54	2,223,716.17	6.09
SERVICIOS DE INSTALACIÓN, REPARACIÓN, MANTENIMIENT	11,674.40	0.03	370,893.58	1.02
SERVICIOS DE COMUNICACIÓN SOCIAL Y PUBLICIDAD	210,873.32	0.56	504,501.52	1.38
SERVICIOS DE TRASLADO Y VIÁTICOS	5,250.00	0.01	53,488.98	0.15
SERVICIOS OFICIALES	452,646.33	1.21	265,419.26	0.73
OTROS SERVICIOS GENERALES	734,102.55	1.96	127,042.59	0.35
	2,537,196.13	6.77	34,933.00	0.10
TRANSFERENCIAS, ASIGNACIONES, SUBSIDIOS Y OTRAS AY				
<b>TRANSFERENCIAS INTERNAS Y ASIGNACIONES AL SECT</b>	5,131,753.32	13.70	5,149,824.61	14.10
ASIGNACIONES AL SECTOR PÚBLICO	3,294,137.68	8.79	2,594,765.09	7.10
AYUDAS SOCIALES	3,294,137.68	8.79	2,594,765.09	7.10
AYUDAS SOCIALES A PERSONAS	1,837,615.64	4.91	2,555,059.52	6.99
	1,837,615.64	4.91	2,555,059.52	6.99
INTERESES, COMISIONES Y OTROS GASTOS DE LA DEUDA P				
	264,242.29	0.71	84,073.44	0.23

Bajo protesta de decir verdad declaramos que los Estados Financieros y sus notas, son razonablemente correctos.

MUNICIPIO DEL NAYAR  
ESTADO DE NAYARIT  
Estado de Actividades  
Del 1º/Ene al 30/sep/2016

Fecha de Impresión:  
30-sep.-16  
Página: 2

INTERESES DE LA DEUDA PÚBLICA INTERESES DE LA DEUDA PÚBLICA INTERNA	(Cifras en pesos y centavos)		2016	%	2015	%
	2016	2015				
GASTOS DE FUNCIONAMIENTO	264,242.29	84,073.44	0.71	0.23		
SERVICIOS PERSONALES	264,242.29	84,073.44	0.71	0.23		
REMUNERACIONES AL PERSONAL DE CARÁCTER PERMANENTE	11,407,519.37	10,610,791.70	30.45	29.04		
Total de Gastos y Otras Pérdidas	11,407,519.37	10,610,791.70	30.45	29.04		
Resultado del Ejercicio (Ahorro/Desahorro)	37,457,577.26	10,610,791.70	100.00	29.04		
	156,128,446.16	146,163,756.88				



C. OCTAVIO LOPEZ DE LA CRUZ  
PRESIDENTE MUNICIPAL

C. MA. ANGELA RAMIREZ ROBLES  
SINDICO MUNICIPAL



L. CADRIANA JUDITH DE LA CRUZ ARELLANO  
TESORERA MUNICIPAL

MUNICIPIO DEL NAVAR  
ESTADO DE NAVARIT  
**Estado de Situación Financiera**  
AL 30/SEP/2016  
(Cifras en pesos y centavos)

**ACTIVO**

**ACTIVO CIRCULANTE**

BANCOS/TESORERÍA \$39,571,287.19  
DEPÓSITOS DE FONDOS DE TERCEROS EN GARANTÍA Y \$15,252.00  
INVERSIONES FINANCIERAS DE CORTO PLAZO \$1,217.89  
DEUDORES DIVERSOS POR COBRAR A CORTO PLAZO \$7,575,858.89  
DEUDORES POR ANTICIPOS DE LA TESORERÍA A CORTO \$1,269,710.25  
PRÉSTAMOS OTORGADOS A CORTO PLAZO \$52,900.00  
ANTICIPO A PROVEEDORES POR ADQUISICIÓN DE BIEN \$25,000.00  
ANTICIPO A CONTRATISTAS POR OBRAS PÚBLICAS A C \$33,936,242.79

Suma ACTIVO CIRCULANTE

\$82,447,469.01

**ACTIVO NO CIRCULANTE**

CONSTRUCCIONES EN PROCESO EN BIENES DE DOMINI \$256,714,636.22  
MOBILIARIO Y EQUIPO DE ADMINISTRACIÓN \$4,160,202.42  
MOBILIARIO Y EQUIPO EDUCACIONAL Y RECREATIVO \$147,576.63  
VEHICULOS Y EQUIPO DE TRANSPORTE \$8,995,146.70  
EQUIPO DE DEFENSA Y SEGURIDAD \$385,587.48  
MAQUINARIA, OTROS EQUIPOS Y HERRAMIENTAS \$5,979.99  
SOFTWARE \$27,949.64  
ESTUDIOS, FORMULACIÓN Y EVALUACIÓN DE PROYECT \$2,562,316.10  
ANTICIPOS A LARGO PLAZO \$916,898.00

Suma ACTIVO NO CIRCULANTE

\$273,916,293.18

**TOTAL DE ACTIVO**

**\$356,363,762.19**

**PASIVO**

**PASIVO CIRCULANTE**

SERVICIOS PERSONALES POR PAGAR A CORTO PLAZO \$488,223.09  
PROVEEDORES POR PAGAR A CORTO PLAZO \$1,682,818.78  
TRANSFERENCIAS OTORGADAS POR PAGAR A CORTO P \$240,570.45  
RETENCIONES Y CONTRIBUCIONES POR PAGAR A CORT \$9,995,260.62  
OTRAS CUENTAS POR PAGAR A CORTO PLAZO \$3,912,634.14  
OTROS DOCUMENTOS POR PAGAR A CORTO PLAZO \$4,528.09

Suma PASIVO CIRCULANTE

\$16,324,035.17

**PASIVO NO CIRCULANTE**

PRÉSTAMOS DE LA DEUDA PÚBLICA INTERNA POR PAG \$-750,000.00  
Suma PASIVO NO CIRCULANTE  
**TOTAL DE PASIVO**

-\$750,000.00

**\$15,574,035.17**

**PATRIMONIO**

**HACIENDA PÚBLICA /PATRIMONIO GENERADO**

RESULTADO DEL EJERCICIO (AHORRO) \$156,128,446.16  
RESULTADOS DE EJERCICIOS ANTERIORES \$184,661,280.86

Suma HACIENDA PÚBLICA /PATRIMONIO GENERADO

\$340,789,727.02

**TOTAL DE PASIVO Y PATRIMONIO**

**\$340,789,727.02**  
**\$356,363,762.19**



C. OCTAVIO LOPEZ DE LA CRUZ  
PRESIDENTE MUNICIPAL



C. MA. ANGELA RAMIREZ ROBLES  
SINDICO MUNICIPAL

L.C. ADRIANA JUDITH DE LA CRUZ ARELLANO  
TESORERA MUNICIPAL

Bajo protesta de decir verdad declaramos que los Estados Financieros y sus notas, son razonablemente correctos y son responsabilidad del emi

Estado Analítico de la Deuda y Otros Pasivos  
Del 1 de enero al 30 de septiembre de 2016  
(Pesos)


Ente Público: Poder Ejecutivo

Denominación de las Deudas	Moneda de Contratación	Institución o País Acreedor	Saldo Inicial del Periodo	Saldo Final del Periodo
<b>DEUDA PÚBLICA</b>				
<b>Corto Plazo</b>				
<b>Deuda Interna</b>				
Instituciones de Crédito	Pesos	México	875,000	0
Títulos y Valores			875,000	0
Arrendamientos Financieros			0	0
<b>Deuda Externa</b>				
Organismos Financieros Internacionales			0	0
Deuda Bilateral			0	0
Títulos y Valores			0	0
Arrendamientos Financieros			0	0
<b>Subtotal a Corto Plazo</b>			<b>875,000</b>	<b>0</b>
<b>Largo Plazo</b>				
<b>Deuda Interna</b>				
Instituciones de Crédito			0	-750,000
Títulos y Valores			0	-750,000
Arrendamientos Financieros			0	0
<b>Deuda Externa</b>				
Organismos Financieros Internacionales			0	0
Deuda Bilateral			0	0
Títulos y Valores			0	0
Arrendamientos Financieros			0	0
<b>Subtotal a Largo Plazo</b>			<b>0</b>	<b>-750,000</b>
<b>Otros Pasivos</b>	Pesos	México	21,219,131	16,542,494
<b>Total de Deuda y Otros Pasivos</b>			<b>22,094,131</b>	<b>15,792,494</b>

Bajo protesta de decir verdad declaramos que los Estados Financieros y sus Notas son razonablemente correctos y responsabilidad del emisor

  
C. OCTAVIO LÓPEZ DE LA CRUZ  
PRESIDENTE MUNICIPAL

  
C. MA. ANGELA RAMÍREZ ROBLES  
SÍNDICO MUNICIPAL

  
L.C. ADRIANA DE LA CRUZ ARELLANO  
TESORERA MUNICIPAL

Estado Analítico del Activo  
Del 1 de enero al 30 de septiembre de 2016  
(Pesos)

Ente Público: \_\_\_\_\_


MUNICIPIO DEL NAYAR

Concepto	Saldo Inicial 1	Cargos del Periodo 2	Abonos del Periodo 3	Saldo Final 4=(1+2-3)	Variación del Periodo 5=(4-1)
<b>ACTIVO</b>					
<b>Activo Circulante</b>	<b>11,986,105</b>	<b>481,660,536</b>	<b>411,075,377</b>	<b>82,571,264</b>	<b>70,585,159</b>
Efectivo y Equivalentes	6,008,269	222,950,647	189,264,157	39,694,759	33,686,490
Derechos a Recibir Efectivo o Equivalentes	5,950,817	203,819,430	200,854,985	8,915,262	2,964,445
Derechos a Recibir Bienes o Servicios	27,019	54,890,459	20,956,235	33,961,243	33,934,224
Inventarios	0	0	0	0	0
Almacenes	0	0	0	0	0
Estimación por Pérdida o Deterioro de Activos Circulantes	0	0	0	0	0
Otros Activos Circulantes	0	0	0	0	0
<b>Activo No Circulante</b>	<b>192,575,238</b>	<b>81,386,064</b>	<b>0</b>	<b>273,961,302</b>	<b>81,386,064</b>
Inversiones Financieras a Largo Plazo	0	0	0	0	0
Derechos a Recibir Efectivo o Equivalentes a Largo Plazo	0	0	0	0	0
Bienes Inmuebles, Infraestructura y Construcciones en Proceso	175,390,231	81,324,405	0	256,714,636	81,324,405
Bienes Muebles	13,674,370	61,659	0	13,736,029	61,659
Activos Intangibles	31,423	0	0	31,423	0
Depreciación, Deterioro y Amortización Acumulada de Bienes	0	0	0	0	0
Activos Diferidos	3,479,214	0	0	3,479,214	0
Estimación por Pérdida o Deterioro de Activos no Circulantes	0	0	0	0	0
Otros Activos no Circulantes	0	0	0	0	0
<b>TOTAL DEL ACTIVO</b>	<b>204,561,343</b>	<b>563,046,600</b>	<b>411,075,377</b>	<b>356,532,566</b>	<b>151,971,223</b>

Bajo protesta de decir verdad declaramos que los Estados Financieros y sus Notas son razonablemente correctos y responsabilidad del emisor

  
C. OCTAVIO LÓPEZ DE LA CRUZ  
PRESIDENTE MUNICIPAL

  
MA. ANGELA RAMÍREZ ROBLES  
SÍNDICO MUNICIPAL

  
L.C. ADRIANA JUDITH DE LA CRUZ ARELLANO  
TESORERA MUNICIPAL

Estado de Actividades  
Del 1 de enero al 30 de septiembre de 2016 y 2015  
(Pasos)

Ente Público:

MUNICIPIO DEL NAYAR

Concepto	2016	2015	Concepto	2016	2015
<b>INGRESOS Y OTROS BENEFICIOS</b>			<b>GASTOS Y OTRAS PÉRDIDAS</b>		
Ingresos de la Gestión			Gastos de Funcionamiento		
Impuestos	1,285,560	1,265,398	Servicios Personales	35,165,407	33,574,744
Cuotas y Aportaciones de Seguridad Social	0	0	Materiales y Suministros	20,371,768	21,758,045
Contribuciones de Mejoras	0	0	Servicios Generales	5,309,489	5,787,624
Derechos	0	0		9,484,151	8,029,075
Productos de Tipo Corriente	1,166,856	1,164,503	Transferencia, Asignaciones, Subsidios y Otras Ayudas		
Aprovechamientos de Tipo Corriente	14,753	22,039	Transferencias Internas y Asignaciones al Sector Público	5,407,347	5,221,151
Ingresos por Venta de Bienes y Servicios	83,951	28,854	Transferencias al Resto del Sector Público	3,294,138	2,594,765
Ingresos no Comprendidos en las Fracciones de la Ley de Ingresos Causados en Ejercicios Fiscales Anteriores Pendientes de Liquidación o Pago	0	0	Subsidios y Subvenciones	0	0
	0	0	Ayudas Sociales	0	0
Participaciones, Aportaciones, Transferencias, Asignaciones, Subsidios y Otras Ayudas	195,806,539	184,118,750	Pensiones y Jubilaciones	2,113,210	2,625,396
Participaciones y Aportaciones	192,512,401	181,523,966	Transferencias a Fideicomisos, Mandatos y Contratos Análogos	0	0
Transferencia, Asignaciones, Subsidios y Otras ayudas	3,294,138	2,594,784	Transferencias a la Seguridad Social	0	0
Otros Ingresos y Beneficios	0	0	Donativos	0	0
Ingresos Financieros	0	0	Transferencias al Exterior	0	0
Incremento por Variación de Inventarios	0	0		0	0
Disminución del Exceso de Estimaciones por Pérdida o Deterioro u Obsolescencia	0	0	Participaciones y Aportaciones	40,000	0
Disminución del Exceso de Provisiones	0	0	Aportaciones	0	0
Otros Ingresos y Beneficios Varios	0	0	Convenios	0	0
	0	0		40,000	0
<b>Total de Ingresos y Otros Beneficios</b>	<b>197,072,059</b>	<b>185,324,146</b>	Intereses, Comisiones y Otros Gastos de la Deuda Pública		
			Intereses de la Deuda Pública	264,242	84,073
			Comisiones de la Deuda Pública	284,242	84,073
			Gastos de la Deuda Pública	0	0
			Costo por Coberturas	0	0
			Apoyos Financieros	0	0
				0	0
			Otros Gastos y Pérdidas Extraordinarias	0	0
			Estimaciones, Depreciaciones, Deterioros, Obsolescencia y Amortizaciones	0	0
			Provisiones	0	0
			Disminución de Inventarios	0	0
			Aumento por Insuficiencia de Estimaciones por Pérdida o Deterioro y Obsolescencia	0	0
			Aumento por Insuficiencia de Provisiones	0	0
			Otros Gastos	0	0
				0	0
			Inversión Pública	0	0
			Inversión Pública no Capitalizable	0	0
				0	0
			<b>Total de Gastos y Otras Pérdidas</b>	<b>40,876,996</b>	<b>38,879,968</b>
			<b>Resultados del Ejercicio (Ahorro/Desahorro)</b>	<b>156,195,103</b>	<b>146,444,178</b>

Bajo protesta de decir verdad declaramos que los Estados Financieros y sus datos son razonablemente correctos y responsabilidad del emisor

C. SUSANA LORA DE LA CRUZ  
PRESIDENTE MUNICIPAL

M. ANGÉLICA RAMÍREZ ROBLES  
SINDICO MUNICIPAL

L.C. ADRIANA JUDITH DE LA CRUZ ARELLANO  
TESORERA MUNICIPAL

Estado de Cambios en la Situación Financiera  
Del 1 de enero al 30 de septiembre de 2016 y 2015  
(Pesos)

Ente Público:

MUNICIPIO DEL NAYAR

Concepto	Origen	Aplicación	Concepto	Origen	Aplicación
<b>ACTIVO</b>	<b>156,820,746</b>	<b>721,436</b>	<b>PASIVO</b>	<b>0</b>	<b>4,527,319</b>
Activo Circulante	64,693,783	298,057	Pasivo Circulante	0	920,030
Efectivo y Equivalentes	46,730,463	0	Cuentas por Pagar a Corto Plazo	0	859,804
Derechos a Recibir Efectivo o Equivalentes	0	298,057	Documentos por Pagar a Corto Plazo	0	60,225
Derechos a Recibir Bienes o Servicios	17,963,320	0	Porción a Corto Plazo de la Deuda Pública a Largo Plazo	0	0
Inventarios	0	0	Títulos y Valores a Corto Plazo	0	0
Almacenes	0	0	Pasivos Diferidos a Corto Plazo	0	0
Estimación por Pérdida o Deterioro de Activos Circulantes	0	0	Fondos y Bienes de Terceros en Garantía y/o Administración a Corto Plazo	0	0
Otros Activos Circulantes	0	0	Provisiones a Corto Plazo	0	0
Activo No Circulante	92,126,963	423,380	Otros Pasivos a Corto Plazo	0	0
Inversiones Financieras a Largo Plazo	0	0	<b>Pasivo No Circulante</b>	<b>0</b>	<b>3,607,289</b>
Derechos a Recibir Efectivo o Equivalentes a Largo Plazo	0	0	Cuentas por Pagar a Largo Plazo	0	0
Bienes Inmuebles, Infraestructura y Construcciones en Proceso	92,124,070	0	Documentos por Pagar a Largo Plazo	0	0
Bienes Muebles	0	423,380	Deuda Pública a Largo Plazo	0	3,607,289
Activos Intangibles	2,893	0	Pasivos Diferidos a Largo Plazo	0	0
Depreciación, Deterioro y Amortización Acumulada de Bienes	0	0	Fondos y Bienes de Terceros en Garantía y/o en Administración a Largo Plazo	0	0
Activos Diferidos	0	0	Provisiones a Largo Plazo	0	0
Estimación por Pérdida o Deterioro de Activos no Circulantes	0	0			
Otros Activos no Circulantes	0	0	<b>HACIENDA PÚBLICA/ PATRIMONIO</b>	<b>9,988,483</b>	<b>161,560,474</b>
			<b>Hacienda Pública/Patrimonio Contribuido</b>	<b>0</b>	<b>0</b>
			Aportaciones	0	0
			Donaciones de Capital	0	0
			Actualización de la Hacienda Pública / Patrimonio	0	0
			<b>Hacienda Pública/Patrimonio Generado</b>	<b>9,988,483</b>	<b>161,560,474</b>
			Resultados del Ejercicio (Ahorro / Desahorro)	9,984,689	213,765
			Resultados de Ejercicios Anteriores	23,794	161,346,709
			Revalúos	0	0
			Reservas	0	0
			Rectificaciones de Resultados de Ejercicios Anteriores	0	0
			<b>Exceso o Insuficiencia en la Actualización de la Hacienda Pública/Patrimonio</b>	<b>0</b>	<b>0</b>
			Resultado por Posición Monetaria	0	0
			Resultado por Tenencia de Activos no Monetarios	0	0

Bajo protesta de decir verdad declaramos que los Estados Financieros y sus Notas son razonablemente correctos y responsabilidad del emisor

C. OCTAVIO LÓPEZ DE LA CRUZ  
PRESIDENTE MUNICIPAL

MA. ANGÉLICA RAMÍREZ ROBLES  
SÍNDICO MUNICIPAL

Adriana Judith  
De la Cruz A.  
L.C. ADRIANA JUDITH DE LA CRUZ ARELLANO  
TESORERA MUNICIPAL



Estado de Flujos de Efectivo  
Del 1 de enero al 30 de septiembre de 2016 y 2015  
(Pesos)

Ente Público:

MUNICIPIO DEL NAYAR

Concepto	2016	2015	Concepto	2016	2015
<b>Flujos de Efectivo de las Actividades de Operación</b>			<b>Flujos de Efectivo de las Actividades de Inversión</b>		
<b>Origen</b>			<b>Origen</b>		
Impuestos	197,069,242	185,311,403	Bienes Inmuebles, Infraestructura y Construcciones en Proceso	2,857	13,140
Cuotas y Aportaciones de Seguridad Social	0	0	Bienes Muebles	2,857	13,140
Contribuciones de mejoras	0	0	Otros Orígenes de Inversión	0	0
Derechos	0	0		0	0
Productos de Tipo Corriente	1,166,856	1,154,503	<b>Aplicación</b>		
Aprovechamientos de Tipo Corriente	14,753	22,039	Bienes Inmuebles, Infraestructura y Construcciones en Proceso	81,386,064	83,326,268
Ingresos por Venta de Bienes y Servicios	81,094	15,714	Bienes Muebles	81,324,405	82,129,687
Ingresos no Comprendidos en las Fracciones de la Ley de Ingresos Causados en Ejercicios Fiscales Anteriores Pendientes de Liquidación o Pago	0	0	Otras Aplicaciones de Inversión	61,659	1,196,581
Participaciones y Aportaciones	0	0		0	0
Transferencias, Asignaciones y Subsidios y Otras Ayudas	192,512,401	181,524,061	<b>Flujos Netos de Efectivo por Actividades de Inversión</b>	-81,383,267	-83,313,128
Otros Orígenes de Operación	3,294,138	2,594,784			
	0	303	<b>Flujo de Efectivo de las Actividades de Financiamiento</b>		
<b>Aplicación</b>			<b>Origen</b>		
Servicios Personales	77,985,305	52,937,636	Endeudamiento Neto	0	0
Materiales y Suministros	20,371,768	21,716,401	Interno	0	0
Servicios Generales	5,309,488	5,487,328	Externo	0	0
Transferencias Internas y Asignaciones al Sector Público	9,484,151	5,689,038	Otros Orígenes de Financiamiento	0	0
Transferencias al resto del Sector Público	3,294,138	2,594,765			
Subsidios y Subvenciones	0	0	<b>Aplicación</b>		
Ayudas Sociales	2,113,210	2,621,993	Servicios de la Deuda	4,014,242	1,084,073
Pensiones y Jubilaciones	0	0	Interno	4,014,242	1,084,073
Transferencias a Fideicomisos, Mandatos y Contratos Análogos	0	0	Externo	4,014,242	1,084,073
Transferencias a la Seguridad Social	0	0	Otras Aplicaciones de Financiamiento	0	0
Donativos	0	0		0	0
Transferencias al Exterior	0	0	<b>Flujos netos de Efectivo por Actividades de Financiamiento</b>	-4,014,242	-1,084,073
Participaciones	0	0			
Aportaciones	0	0	<b>Incremento/Disminución Neta en el Efectivo y Equivalentes al Efectivo</b>	33,686,488	47,976,566
Convenios	40,000	0			
Otras Aplicaciones de Operación	37,372,551	14,848,120	<b>Efectivo y Equivalentes al Efectivo al inicio del Ejercicio</b>	5,847,371	38,358,347
			<b>Efectivo y Equivalentes al Efectivo al final del Ejercicio</b>	39,586,539	86,030,302
<b>Flujos Netos de Efectivo por Actividades de Operación</b>	119,083,937	132,373,768			
El saldo de Incrementos Neto en el Efectivo y Equivalentes al Efectivo: NO concuerda con el Efectivo y Equivalente del Estado de Cambios en la Situación Financiera					
				52,680	

Bajo protesta de decir verdad declaramos que los Estados Financieros y sus Notas son razonablemente correctos y responsabilidad del emisor

C. OCTAVIO LÓPEZ DE LA CRUZ  
PRESIDENTE MUNICIPAL

C. MA. ANGELA RAMÍREZ ROBLES  
SÍNDICO MUNICIPAL

L.C. ADRIANA JUDITH DE LA CRUZ ARELLANO  
TESORERA MUNICIPAL

Estado de Situación Financiera  
Al 30 de septiembre de 2016 y 2015  
(Pesos)  
MUNICIPIO DEL NAYAR

Ente Público: \_\_\_\_\_

CONCEPTO	Año		CONCEPTO	Año	
	2016	2015		2016	2015
<b>ACTIVO</b>			<b>PASIVO</b>		
<i>Activo Circulante</i>			<i>Pasivo Circulante</i>		
Efectivo y Equivalentes	39,694,758	86,425,222	Cuentas por Pagar a Corto Plazo	16,537,966	17,397,771
Derechos a Recibir Efectivo o Equivalentes	8,915,261	8,617,204	Documentos por Pagar a Corto Plazo	4,528	64,753
Derechos a Recibir Bienes o Servicios	33,961,243	51,924,563	Porción a Corto Plazo de la Deuda Pública a Largo Plazo	0	0
Inventarios	0	0	Títulos y Valores a Corto Plazo	0	0
Almacenes	0	0	Pasivos Diferidos a Corto Plazo	0	0
Estimación por Pérdida o Deterioro de Activos Circulantes	0	0	Fondos y Bienes de Terceros en Garantía y/o Administración a Corto Plazo	0	0
Otros Activos Circulantes	0	0	Provisiones a Corto Plazo	0	0
<b>Total de Activos Circulantes</b>	<b>82,571,262</b>	<b>146,966,990</b>	Otros Pasivos a Corto Plazo	0	0
<i>Activo No Circulante</i>			<b>Total de Pasivos Circulantes</b>	<b>16,542,494</b>	<b>17,462,525</b>
Inversiones Financieras a Largo Plazo	0	0	<i>Pasivo No Circulante</i>		
Derechos a Recibir Efectivo o Equivalentes a Largo Plazo	0	0	Cuentas por Pagar a Largo Plazo	0	0
Bienes Inmuebles, Infraestructura y Construcciones en Proceso	258,714,636	348,836,706	Documentos por Pagar a Largo Plazo	0	0
Bienes Muebles	13,736,029	13,312,650	Deuda Pública a Largo Plazo	0	0
Activos Intangibles	31,423	34,316	Pasivos Diferidos a Largo Plazo	-750,000	2,857,289
Depreciación, Deterioro y Amortización Acumulada de Bienes	0	0	Fondos y Bienes de Terceros en Garantía y/o en Administración a Largo Plazo	0	0
Activos Diferidos	3,479,214	3,479,214	Provisiones a Largo Plazo	0	0
Estimación por Pérdida o Deterioro de Activos no Circulantes	0	0	<b>Total de Pasivos No Circulantes</b>	<b>-750,000</b>	<b>2,857,289</b>
Otros Activos no Circulantes	0	0	<b>Total del Pasivo</b>	<b>15,792,494</b>	<b>20,319,814</b>
<b>Total de Activos No Circulantes</b>	<b>273,961,302</b>	<b>365,664,885</b>	<b>HACIENDA PÚBLICA/ PATRIMONIO</b>		
<b>Total del Activo</b>	<b>356,532,564</b>	<b>512,631,875</b>	<i>Hacienda Pública/Patrimonio Contribuido</i>	0	0
			Aportaciones	0	0
			Donaciones de Capital	0	0
			Actualización de la Hacienda Pública / Patrimonio	0	0
			<i>Hacienda Pública/Patrimonio Generado</i>	340,740,070	492,312,061
			Resultados del Ejercicio (Ahorro / Desahorro)	156,195,104	146,444,180
			Resultados de Ejercicios Anteriores	184,557,746	345,880,661
			Revalúos	0	0
			Reservas	0	0
			Rectificaciones de Resultados de Ejercicios Anteriores	-12,780	-12,780
			<b>Exceso o Insuficiencia en la Actualización de la Hacienda Pública/Patrimonio</b>	<b>0</b>	<b>0</b>
			Resultado por Posición Monetaria	0	0
			Resultado por Tenencia de Activos no Monetarios	0	0
			<b>Total Hacienda Pública/ Patrimonio</b>	<b>340,740,070</b>	<b>492,312,061</b>
			<b>Total del Pasivo y Hacienda Pública / Patrimonio</b>	<b>356,532,564</b>	<b>512,631,875</b>

Bajo protesta de decir verdad declaramos que los Estados Financieros y sus Notas son razonablemente correctos y responsabilidad del emisor.

C. OSWALDO LÓPEZ DE LA CRUZ  
PRESIDENTE MUNICIPAL

C. MA. ANGELA RAMÍREZ ROBLES  
SÍNDICO MUNICIPAL

L.C. ADRIANA JUDITH DE LA CRUZ ARELLANO  
TESORERA MUNICIPAL

**Estado de Variación en la Hacienda Pública**  
**Del 1 de enero al 30 de septiembre de 2016 y 2015**  
 (pesos)

Ente Público:


**MUNICIPIO DEL NAYAR**

Concepto	Hacienda Pública/Patrimonio Contribuido	Hacienda Pública/Patrimonio Generado de Ejercicios Anteriores	Hacienda Pública/Patrimonio Generado del Ejercicio	Ajustes por Cambios de Valor	TOTAL
<b>Rectificaciones de Resultados de Ejercicios Anteriores</b>	0	0	0	0	0
<b>Patrimonio Neto Inicial Ajustado del Ejercicio</b>	0	0	0	0	0
Aportaciones	0	0	0	0	0
Donaciones de Capital	0	0	0	0	0
Actualización de la Hacienda Pública/Patrimonio	0	0	0	0	0
<b>Variaciones de la Hacienda Pública/Patrimonio Neto del Ejercicio</b>	0	345,880,661	146,444,180	0	492,324,841
Resultados del Ejercicio (Ahorro/Desahorro)	0	0	146,444,180	0	146,444,180
Resultados de Ejercicios Anteriores	0	345,880,661	0	0	345,880,661
Revalúos	0	0	0	0	0
Reservas	0	0	0	0	0
<b>Hacienda Pública/Patrimonio Neto Final del Ejercicio 2013</b>	0	345,880,661	146,444,180	0	492,324,841
<b>Cambios en la Hacienda Pública/Patrimonio Neto del Ejercicio 2014</b>	0	0	0	0	0
Aportaciones	0	0	0	0	0
Donaciones de Capital	0	0	0	0	0
Actualización de la Hacienda Pública/Patrimonio	0	0	0	0	0
<b>Variaciones de la Hacienda Pública/Patrimonio Neto del Ejercicio 2014</b>	0	-161,322,915	9,750,924	0	-151,571,991
Resultados del Ejercicio (Ahorro/Desahorro)	0	0	9,750,924	0	9,750,924
Resultados de Ejercicios Anteriores	0	-161,322,915	0	0	-161,322,915
Revalúos	0	0	0	0	0
Reservas	0	0	0	0	0
<b>Saldo Neto en la Hacienda Pública / Patrimonio 2014</b>	0	184,557,746	156,195,104	0	340,752,850

Bajo protesta de decir verdad declaramos que los Estados Financieros y sus Notas son razonablemente correctos y responsabilidad del emisor

  
 C. OCTAVIO LÓPEZ DE LA CRUZ  
 PRESIDENTE MUNICIPAL

  
 C. MA. ANGELA RAMÍREZ ROBLES  
 SÍNDICO MUNICIPAL

  
 L.C. ADRIANA JUDITH DE LA CRUZ ARELLANO  
 TESORERA MUNICIPAL


Análisis Mensual de Ingresos Recaudado al 30/sep/16 (Cuentas con Movimiento)  
(Cifras en pesos y centavos)

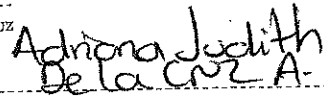
Cuenta	Nombre de la cuenta	Ley de Ingresos Modificada (1)	Ene	Feb	Mar	Abr	May	Jun	Jul	Ago	Sep	Oct	Diferencia Nov	Dic	Total	(1 - 2)
10		11,500.00	0.00	0.00	0.00	0.00	0.00	0.00	0.00	0.00	0.00	0.00	0.00	0.00	0.00	11,500.00
12	Impuestos sobre el patrimonio	11,500.00	0.00	0.00	0.00	0.00	0.00	0.00	0.00	0.00	0.00	0.00	0.00	0.00	0.00	8,500.00
12-01	IMPUESTO PREDIAL	6,500.00	0.00	0.00	0.00	0.00	0.00	0.00	0.00	0.00	0.00	0.00	0.00	0.00	0.00	5,000.00
12-02	IMP. ADQUISICION DE BIENES INMUEBLES	5,000.00	0.00	0.00	0.00	0.00	0.00	0.00	0.00	0.00	0.00	0.00	0.00	0.00	0.00	0.00
10		1,787,000.00	85,705.25	30,258.32	518,030.85	41,574.40	48,139.74	83,928.31	59,683.10	22,478.39	65,155.84	0.00	0.00	0.00	974,954.20	812,045.80
11	Derechos por el uso, goce, aprovechamiento	130,000.00	0.00	0.00	0.00	0.00	0.00	0.00	0.00	0.00	0.00	0.00	0.00	0.00	0.00	130,000.00
11-01	COMERCIANTE AMBULANTE DE BIENES Y SERV	130,000.00	0.00	0.00	0.00	0.00	0.00	0.00	0.00	0.00	0.00	0.00	0.00	0.00	0.00	130,000.00
13	Derechos por prestación de servicios	1,607,000.00	85,705.25	30,258.32	518,030.85	38,934.40	25,948.31	78,734.71	59,683.10	22,478.39	85,155.84	0.00	0.00	0.00	944,929.17	662,070.83
13-01	RASTRO MUNICIPAL	5,000.00	548.00	182.00	0.00	273.00	182.00	273.00	364.00	91.00	182.00	0.00	0.00	0.00	2,093.00	2,907.00
13-02	REGISTRO CIVIL	180,000.00	17,571.00	16,407.95	11,757.71	30,638.40	14,246.74	63,003.71	13,423.00	13,487.00	10,267.00	0.00	0.00	0.00	190,802.51	-10,802.51
13-03	SEGURIDAD PUBLICA	10,000.00	0.00	0.00	0.00	0.00	0.00	0.00	0.00	0.00	0.00	0.00	0.00	0.00	0.00	5,000.00
13-04	LICENCIAS DE USO DE SUELO	5,000.00	0.00	0.00	0.00	0.00	0.00	0.00	0.00	0.00	0.00	0.00	0.00	0.00	0.00	0.00
13-05	PERMISOS, LICENCIAS Y REGISTRO EN EL RAM	1,000,000.00	2,429.22	4,680.37	497,882.14	1,300.00	4,950.00	2,800.00	6,600.00	1,578.79	3,800.00	0.00	0.00	0.00	525,812.52	474,187.48
13-06	ACCESO A LA INFORMACION	7,000.00	0.00	0.00	0.00	0.00	0.00	0.00	0.00	0.00	0.00	0.00	0.00	0.00	0.00	7,000.00
13-07	CONSTANCIAS, CERTIFICACIONES Y LEGALIZAC	100,000.00	64,093.60	8,988.00	8,591.00	6,723.00	7,841.00	12,658.00	2,679.00	7,323.50	38,584.24	0.00	0.00	0.00	157,281.44	-57,281.44
13-08	OTROS DERECHOS	0.00	1,071.43	0.00	0.00	0.00	-1,071.43	0.00	0.00	0.00	32,322.80	0.00	0.00	0.00	32,322.80	-32,322.80
13-09	INGRESOS (OROMAPAS)	300,000.00	0.00	0.00	0.00	0.00	0.00	0.00	0.00	0.00	0.00	0.00	0.00	0.00	0.00	300,000.00
44	Otros Derechos	50,000.00	0.00	0.00	0.00	2,640.00	22,191.43	5,193.60	0.00	0.00	0.00	0.00	0.00	0.00	30,025.03	19,974.97
44-01	OTROS DERECHOS	50,000.00	0.00	0.00	0.00	2,640.00	22,191.43	5,193.60	0.00	0.00	0.00	0.00	0.00	0.00	30,025.03	19,974.97
50		57,000.00	243.54	171.39	2,026.18	1,894.62	2,093.35	2,000.81	2,543.74	1,718.67	2,024.56	0.00	0.00	0.00	14,716.86	42,283.14
51	Productos de tipo corriente	57,000.00	243.54	171.39	2,026.18	1,894.62	2,093.35	2,000.81	2,543.74	1,718.67	2,024.56	0.00	0.00	0.00	14,716.86	42,283.14
51-01	PRODUCTOS FINANCIEROS	40,000.00	243.54	171.39	2,026.18	1,894.62	2,093.35	2,000.81	2,543.74	1,718.67	2,024.56	0.00	0.00	0.00	14,716.86	25,283.14
51-02	OTROS PRODUCTOS	17,000.00	0.00	0.00	0.00	0.00	0.00	0.00	0.00	0.00	0.00	0.00	0.00	0.00	0.00	17,000.00
60		310,000.00	1,071.44	0.00	0.00	0.00	892.86	0.00	0.00	35,927.10	46,059.48	0.00	0.00	0.00	83,950.88	228,049.12
62	Aprovechamiento de tipo Corriente	30,000.00	1,071.44	0.00	0.00	0.00	892.86	0.00	0.00	892.86	0.00	0.00	0.00	0.00	2,857.16	27,142.84
62-01	MULTAS	30,000.00	1,071.44	0.00	0.00	0.00	892.86	0.00	0.00	892.86	0.00	0.00	0.00	0.00	2,857.16	27,142.84
64	Aprovechamiento de tipo Corriente	80,000.00	0.00	0.00	0.00	0.00	0.00	0.00	0.00	0.00	0.00	0.00	0.00	0.00	0.00	80,000.00
64-01	REINTEGROS	80,000.00	0.00	0.00	0.00	0.00	0.00	0.00	0.00	0.00	0.00	0.00	0.00	0.00	0.00	80,000.00
67	Aprovechamiento de tipo Corriente	200,000.00	0.00	0.00	0.00	0.00	0.00	0.00	0.00	35,034.24	46,059.48	0.00	0.00	0.00	81,093.72	118,906.28
67-01	APROVECHAMIENTOS POR APORTACIONES Y COOP	200,000.00	0.00	0.00	0.00	0.00	0.00	0.00	0.00	35,034.24	46,059.48	0.00	0.00	0.00	81,093.72	118,906.28
80		269,706,161.03	3,406,833.36	27,466,969.21	14,885,710.61	17,007,065.00	42,584,854.85	18,068,057.38	19,041,889.53	24,804,871.04	25,445,060.70	0.00	0.00	0.00	192,512,401.48	77,193,759.55
81	Participaciones	41,747,729.77	1,765,091.90	3,289,361.45	1,975,986.00	4,097,330.39	4,279,480.78	3,537,710.48	2,369,321.43	3,792,518.78	6,207,908.06	0.00	0.00	0.00	31,314,709.25	10,433,020.52
81-01	FONDO GENERAL DE PARTICIPACIONES	17,229,259.00	1,112,768.06	1,669,013.37	685,831.83	3,237,729.20	2,103,858.55	2,003,008.32	1,604,293.51	2,127,847.28	1,314,959.97	0.00	0.00	0.00	15,859,108.09	1,370,160.91
81-02	FONDO DE FOMENTO MUNICIPAL	6,596,062.00	506,301.24	558,614.76	523,970.08	670,404.56	549,315.63	852,207.54	580,983.50	592,433.42	0.00	0.00	0.00	4,634,230.73	1,961,831.27	
81-03	IMPUESTO ESPECIAL SOBRE PRODUCCION Y SER	2,677,011.00	148,022.60	190,782.93	149,822.68	188,048.95	135,909.71	82,448.07	170,630.93	173,465.36	704,565.78	0.00	0.00	0.00	1,921,797.01	156,213.99
81-04	FONDO DE FISCALIZACION (FOFE)	1,419,558.00	0.00	122,440.00	106,018.34	25.89	258,083.50	61.72	0.00	283,409.85	132,750.47	0.00	0.00	0.00	930,433.70	489,124.30
81-05	I. E. P. S. GASOLINA Y DIESEL	1,494,629.00	0.00	267,685.19	0.00	0.00	258,083.50	0.00	0.00	283,409.85	132,750.47	0.00	0.00	0.00	921,990.73	572,638.27
81-06	FONDO DE COMPENSACIONES (FOCO)	5,787,901.00	0.00	463,689.52	487,659.30	0.00	979,759.11	528,165.31	0.00	501,409.11	522,894.82	0.00	0.00	0.00	3,483,566.97	2,304,334.03
81-07	I. S. A. N.	214,551.10	0.00	10,199.06	22,528.62	13,703.84	13,937.46	13,558.57	13,413.49	12,875.81	14,031.90	0.00	0.00	0.00	114,248.55	100,302.55
81-08	FONDO DE COMPENSACION I/S. A. N.	1.00	0.00	6,507.12	6,507.12	0.00	6,507.12	13,014.24	0.00	13,014.24	6,507.12	0.00	0.00	0.00	52,056.96	-52,056.96
81-09	TENENCIA VEHICULAR	1.00	0.00	429.50	255.15	911.03	3,652.43	353.53	0.00	1,328.23	154.75	0.00	0.00	0.00	7,082.62	-7,081.62
81-11	INGRESOS COORDINADOS MUNICIPALES	0.00	0.00	0.00	0.00	0.00	0.00	0.00	0.00	580.44	20,474.45	0.00	0.00	0.00	21,054.89	-21,054.89
81-12	FONDO IMPUESTO SOBRE LA RENTA	8,928,746.67	0.00	0.00	0.00	0.00	0.00	0.00	0.00	0.00	3,389,139.00	0.00	0.00	0.00	3,389,139.00	3,559,607.67
82	Aportaciones	132,380,926.93	1,641,841.46	24,177,607.76	12,909,724.61	12,909,724.61	12,909,724.61	12,909,724.61	12,909,724.61	12,909,724.61	13,664,834.61	0.00	0.00	0.00	116,942,831.49	15,438,295.44
82-01	FAIS	112,878,829.72	0.00	22,535,766.30	11,267,883.15	11,267,883.15	11,267,883.15	11,267,883.15	11,267,883.15	11,267,883.15	11,267,883.15	0.00	0.00	0.00	101,410,948.35	11,267,883.37
82-02	FORTAMUN	19,702,097.21	1,641,841.46	1,641,841.46	1,641,841.46	1,641,841.46	1,641,841.46	1,641,841.46	1,641,841.46	1,641,841.46	1,641,841.46	0.00	0.00	0.00	14,776,573.14	4,925,524.07
82-04	FONDO VII FONDO DE FORTALECIMIENTO DE E	0.00	0.00	0.00	0.00	0.00	0.00	0.00	0.00	0.00	755,110.00	0.00	0.00	0.00	755,110.00	-755,110.00


83-01 CONVENIOS RAMO VI	89,747,682.33	0.00	0.00	0.00	0.00	25,099,837.28	1,620,622.29	3,565,635.49	3,802,052.63	5,573,318.03	0.00	0.00	0.00	39,681,465.72	59,086,216.61
83-01-01-0001 CDI APORTACION FEDERAL	79,602,384.29	0.00	0.00	0.00	0.00	22,137,633.14	1,440,553.15	3,169,453.78	3,379,602.35	4,954,060.47	0.00	0.00	0.00	35,081,302.87	44,521,081.42
83-01-01-0002 CDI APORTACION ESTATAL	9,950,298.04	0.00	0.00	0.00	0.00	2,767,204.14	180,069.14	396,181.73	422,450.28	619,257.56	0.00	0.00	0.00	4,385,162.85	5,565,135.19
83-01-01-0004 CDI VIOLENCIA CONTRA LAS MUJERES	195,000.00	0.00	0.00	0.00	0.00	195,000.00	0.00	0.00	0.00	0.00	0.00	0.00	0.00	195,000.00	0.00
83-02 CONVENIOS RAMO XX	2.00	0.00	0.00	0.00	0.00	0.00	0.00	0.00	0.00	0.00	0.00	0.00	0.00	0.00	2.00
83-02-01-0001 DESARROLLO SOCIAL	2.00	0.00	0.00	0.00	0.00	0.00	0.00	0.00	0.00	0.00	0.00	0.00	0.00	0.00	2.00
83-02-01-0001 DESARROLLO SOCIAL	5,000,000.00	0.00	0.00	0.00	0.00	0.00	0.00	0.00	3,797,455.02	0.00	0.00	0.00	0.00	3,797,455.02	1,202,544.98
83-03 CONVENIOS RAMO XXIII	2,004,241.64	0.00	0.00	0.00	0.00	0.00	0.00	0.00	801,696.66	0.00	0.00	0.00	0.00	801,696.66	1,202,544.98
83-03-02-0001 PROGRAMAS REGIONALES	2,995,758.36	0.00	0.00	0.00	0.00	0.00	0.00	0.00	2,995,758.36	0.00	0.00	0.00	0.00	2,995,758.36	0.00
83-03-03-0001 FORTALECIMIENTO FINANCIERO	829,820.00	0.00	0.00	0.00	0.00	295,812.00	0.00	197,208.00	303,120.00	0.00	0.00	0.00	0.00	796,140.00	33,680.00
83-05 RAMO 15	493,020.00	0.00	0.00	0.00	0.00	295,812.00	0.00	197,208.00	0.00	0.00	0.00	0.00	0.00	493,020.00	0.00
83-05-01-0001 CONAFOR FEDERAL	336,800.00	0.00	0.00	0.00	0.00	0.00	0.00	0.00	303,120.00	0.00	0.00	0.00	0.00	303,120.00	33,680.00
83-05-02-0001 CONAFOR SANIDAD															

Total=>

271,871,661.03	3,493,953.59	27,497,398.92	15,405,767.64	17,050,324.02	42,635,980.60	18,153,986.50	19,104,116.37	24,664,995.20	25,579,300.58	0.00	0.00	0.00	193,586,023.42	78,285,637.61
----------------	--------------	---------------	---------------	---------------	---------------	---------------	---------------	---------------	---------------	------	------	------	----------------	---------------

  
 C. OCTAVIO LOPEZ DE LA CRUZ  
 PRESIDENTE MUNICIPAL

  
 L.C. ADRIANA JUDITH DE LA CRUZ ARELLANO  
 TESORERA MUNICIPAL

  
 C. MA. ANGELA RAMIREZ ROBLES  
 SINDICO MUNICIPAL

Bajo protesta de decir verdad declaramos que los Estados Financieros y sus notas, son razonablemente correctos y son responsabilidad del emisor

MUNICIPIO DEL NAYAR  
ESTADO DE NAYARIT

Fecha de Impresión:  
30/09/2016

Estado Analítico de Ingresos Recaudado del 1/jul al 30/sep/16 (Cuentas con movimiento)  
(Cifras en pesos y centavos)

Cuenta	Fuente de Ingresos	Ley de Ingresos	Saldo Anterior	Recaudado en el	Saldo Final	Presupuesto por
		Modificada	Recaudado	Periodo	Recaudado	Recaudar
10		11,500.00	0.00	0.00	0.00	11,500.00
12	Impuestos sobre el patrimonio	11,500.00	0.00	0.00	0.00	11,500.00
12-01	IMPUESTO PREDIAL	6,500.00	0.00	0.00	0.00	6,500.00
12-02	IMPTO. S/ADQUISICION DE BIENES INMUEBLES	5,000.00	0.00	0.00	0.00	5,000.00
40		1,787,000.00	807,636.87	167,317.33	974,954.20	812,045.80
41	Derechos por el uso, goce, aprovechamiento o explotación de	130,000.00	0.00	0.00	0.00	130,000.00
41-01	COMERCIANTES AMBULANTES DE BIENES Y SERVICIOS, Y ESTABLECI	130,000.00	0.00	0.00	0.00	130,000.00
43	Derechos por prestación de servicios	1,607,000.00	777,611.84	167,317.33	944,929.17	662,070.83
43-01	RASTRO MUNICIPAL	5,000.00	1,456.00	637.00	2,093.00	2,907.00
43-02	REGISTRO CIVIL	180,000.00	153,625.51	37,177.00	190,802.51	-10,802.51
43-03	SEGURIDAD PUBLICA	10,000.00	0.00	36,617.10	36,617.10	-26,617.10
43-04	LICENCIAS DE USO DE SUELO	5,000.00	0.00	0.00	0.00	5,000.00
43-05	PERMISOS, LICENCIAS Y REGISTRO EN EL RAMO DE ALCOHOLES	1,000,000.00	513,835.73	11,976.79	525,812.52	474,187.48
43-06	ACCESO A LA INFORMACION	7,000.00	0.00	0.00	0.00	7,000.00
43-07	CONSTANCIAS, CERTIFICACIONES Y LEGALIZACIONES E IDENTIFICAF	100,000.00	108,694.60	48,586.84	157,281.44	-57,281.44
43-08	OTROS DERECHOS	0.00	0.00	32,322.60	32,322.60	-32,322.60
43-09	INGRESOS (OROMAPAS)	300,000.00	0.00	0.00	0.00	300,000.00
44	Otros Derechos	50,000.00	30,025.03	0.00	30,025.03	19,974.97
44-01	OTROS DERECHOS	50,000.00	30,025.03	0.00	30,025.03	19,974.97
50		57,000.00	8,429.89	6,286.97	14,716.86	42,283.14
51	Productos de tipo corriente	57,000.00	8,429.89	6,286.97	14,716.86	42,283.14
51-01	PRODUCTOS FINANCIEROS	40,000.00	8,429.89	6,286.97	14,716.86	25,283.14
51-02	OTROS PRODUCTOS	17,000.00	0.00	0.00	0.00	17,000.00
60		310,000.00	1,964.30	81,986.58	83,950.88	226,049.12
62	Aprovechamiento de tipo Corriente	30,000.00	1,964.30	892.86	2,857.16	27,142.84
62-01	MULTAS	30,000.00	1,964.30	892.86	2,857.16	27,142.84
64	Aprovechamiento de tipo Corriente	80,000.00	0.00	0.00	0.00	80,000.00
64-01	REINTEGROS	80,000.00	0.00	0.00	0.00	80,000.00
67	Aprovechamiento de tipo Corriente	200,000.00	0.00	81,093.72	81,093.72	118,906.28
67-01	APROVECHAMIENTOS POR APORTACIONES Y COOPERACIONES	200,000.00	0.00	81,093.72	81,093.72	118,906.28
80		269,706,161.03	123,419,580.21	69,092,821.27	192,512,401.48	77,193,759.55
81	Participaciones	41,747,729.77	18,944,960.98	12,369,748.27	31,314,709.25	10,433,020.52
81-01	FONDO GENERAL DE PARTICIPACIONES	17,229,269.00	10,812,007.33	5,047,100.76	15,859,108.09	1,370,160.91
81-02	FONDO DE FOMENTO MUNICIPAL	6,596,062.00	3,460,813.81	1,173,416.92	4,634,230.73	1,961,831.27
81-03	IMPUESTO ESPECIAL SOBRE PRODUCCION Y SERVICIOS	2,077,011.00	873,134.94	1,048,662.07	1,921,797.01	155,213.99
81-04	FONDO DE FISCALIZACION (FOFIE)	1,419,558.00	701,836.66	228,597.04	930,433.70	489,124.30
81-05	I. E. P. S. GASOLINA Y DIESEL	1,494,629.00	525,830.41	396,160.32	921,990.73	572,638.27
81-06	FONDO DE COMPENSACIONES (FOCO)	5,787,901.00	2,459,273.24	1,024,293.73	3,483,566.97	2,304,334.03
81-07	I. S. A. N.	214,551.10	73,927.35	40,321.20	114,248.55	100,302.55

*Jose*

81-08	FONDO DE COMPENSACION I. S. A. N.	1.00		32,535.60	19,521.36		52,056.96	-52,055.96
81-09	TENENCIA VEHICULAR	1.00		5,601.64	1,480.98		7,082.62	-7,081.62
81-11	INGRESOS COORDINADOS MUNICIPALES	0.00		0.00	21,054.89		21,054.89	-21,054.89
81-12	FONDO IMPUESTO SOBRE LA RENTA	6,928,746.67		0.00	3,369,139.00		3,369,139.00	3,559,607.67
<b>82</b>	<b>Aportaciones</b>							
82-01	FAIS	132,380,926.93		77,458,347.66	39,484,283.83		116,942,631.49	15,438,295.44
82-02	FORTAMUN	112,678,829.72		67,607,298.90	33,803,649.45		101,410,948.35	11,267,881.37
82-04	FONDO VIII FONDO DE FORTALECIMIENTO DE ENTIDADES	19,702,097.21		9,851,048.76	4,925,524.38		14,776,573.14	4,925,524.07
		0.00		0.00	755,110.00		755,110.00	-755,110.00
<b>83-01</b>	<b>CONVENIOS RAMO VI</b>							
83-01-01-0001	CDI APORTACION FEDERAL	89,747,682.33		26,720,459.57	12,941,006.15		39,661,465.72	50,086,216.61
83-01-01-0002	CDI APORTACION ESTATAL	79,602,384.29		23,578,186.29	11,503,116.58		35,081,302.87	44,521,081.42
83-01-01-0004	CDI VIOLENCIA CONTRA LAS MUJERES	9,950,298.04		2,947,273.28	1,437,889.57		4,385,162.85	5,565,135.19
		195,000.00		195,000.00	0.00		195,000.00	0.00
<b>83-02</b>	<b>CONVENIOS RAMO XX</b>							
83-02-01-0001	DESARROLLO SOCIAL	2.00		0.00	0.00		0.00	2.00
		2.00		0.00	0.00		0.00	2.00
<b>83-03</b>	<b>CONVENIOS RAMO XXIII</b>							
83-03-02-0001	PROGRAMAS REGIONALES	5,000,000.00		0.00	3,797,455.02		3,797,455.02	1,202,544.98
83-03-03-0001	FORTALECIMIENTO FINANCIERO	2,004,241.64		0.00	801,696.66		801,696.66	1,202,544.98
		2,995,758.36		0.00	2,995,758.36		2,995,758.36	0.00
<b>83-05</b>	<b>RAMO 16</b>							
83-05-01-0001	CONAFOR FEDERAL	829,820.00		295,812.00	500,328.00		796,140.00	33,680.00
83-05-02-0001	CONAFOR SANIDAD	493,020.00		295,812.00	197,208.00		493,020.00	0.00
		336,800.00		0.00	303,120.00		303,120.00	33,680.00
<b>Gran Total=&gt;</b>		<u>271,871,661.03</u>		<u>124,237,611.27</u>	<u>69,348,412.15</u>		<u>193,586,023.42</u>	<u>78,285,637.61</u>

C. OCTAVIO LÓPEZ DE LA CRUZ  
PRESIDENTE MUNICIPAL

C. MA. ANGELA RAMÍREZ ROBLES  
SINDICO MUNICIPAL

L.C. ADRIANA JUDITH DE LA CRUZ ARELLANO  
TESORERA MUNICIPAL

Bajo protesta de decir verdad declaramos que los Estados Financieros y sus notas, son razonablemente correctos y son responsabilidad del emisor.

MUNICIPIO DEL NAYAR  
ESTADO DE NAYARIT  
Analítico Mensual de Egresos Pagados al 30/sep/16 (Cuentas Con Movimientos)

Fecha de Impresión:  
30/09/2016

Página: 1


Tipo de Gsto: (Total)		(Cifras en pesos y centavos)														
Partida	DESCRIPCIÓN	Presupuesto Modificado (1)	Ene	Feb	Mar	Abr	May	Jun	Jul	Ago	Sep	Oct	Diferencia Nov	Dic	Total (2)	(1 - 2)
10000	SERVICIOS PERSONALES	25,437,032.30	813,338.57	3,025,098.48	2,018,872.19	2,216,061.88	2,003,828.70	2,035,896.34	2,049,710.80	2,021,046.19	2,060,861.44	0.00	0.00	0.00	18,244,514.59	7,192,517.71
11000	REMUNERACIONES AL PERSONAL DE CARACTER PERMANENT	15,255,147.89	457,993.18	1,944,503.41	1,261,419.00	1,463,101.50	1,280,468.22	1,263,999.22	1,237,973.32	1,240,235.56	1,257,825.96	0.00	0.00	0.00	11,407,519.37	3,847,628.52
11101	DIETAS	1,965,340.08	81,869.05	245,667.15	163,778.10	163,778.10	163,778.10	163,778.10	163,778.10	163,778.10	163,778.10	0.00	0.00	0.00	1,474,002.90	491,337.18
11301	SUELDOS AL PERSONAL DE BASE	13,227.70	74,362.20	0.00	-74,362.20	0.00	0.00	0.00	0.00	0.00	0.00	0.00	0.00	0.00	0.00	0.00
11302	SUELDOS AL PERSONAL DE CONFIANZA	13,276,580.11	301,741.93	1,698,836.26	1,172,003.10	1,299,323.40	1,116,690.12	1,100,221.12	1,074,195.22	1,076,457.46	1,094,047.86	0.00	0.00	0.00	9,933,516.47	3,343,063.64
12000	REMUNERACIONES AL PERSONAL DE CARACTER TRANSITORIO	168,001.00	0.00	2,861.85	0.00	0.00	0.00	0.00	0.00	0.00	0.00	0.00	0.00	0.00	2,861.85	165,139.15
12201	SUELDOS AL PERSONAL EVENTUAL	168,001.00	0.00	2,861.85	0.00	0.00	0.00	0.00	0.00	0.00	0.00	0.00	0.00	0.00	2,861.85	165,139.15
13000	REMUNERACIONES ADICIONALES Y ESPECIALES	9,364,829.65	355,345.39	1,077,733.22	757,453.19	752,960.38	723,360.48	771,697.12	811,737.48	780,810.63	798,940.48	0.00	0.00	0.00	6,830,038.37	2,534,791.28
13201	PRIMAS DE VACACIONES	269,847.13	0.00	0.00	0.00	0.00	0.00	0.00	0.00	0.00	0.00	0.00	0.00	0.00	269,847.13	0.00
13203	GRATIFICACIÓN DE FIN DE AÑO	1,570,099.01	0.00	3,099.20	23,666.01	23,265.05	0.00	47,336.64	74,075.95	34,676.18	0.00	0.00	0.00	0.00	33,075.02	238,772.11
13401	COMPENSACIONES ORDINARIAS	7,524,883.51	355,345.39	1,074,634.02	733,767.18	729,695.33	723,360.48	724,360.48	725,360.48	725,360.48	798,940.48	0.00	0.00	0.00	206,139.03	1,363,959.98
15000	OTRAS PRESTACIONES SOCIALES Y ECONOMICAS	649,053.78	0.00	0.00	0.00	0.00	0.00	0.00	0.00	0.00	4,995.00	0.00	0.00	0.00	4,995.00	644,058.78
15402	PRESTACIONES AL PERSONAL DE CONFIANZA	8,190.00	0.00	0.00	0.00	0.00	0.00	0.00	0.00	0.00	4,095.00	0.00	0.00	0.00	4,095.00	4,095.00
15901	OTRAS PRESTACIONES SOCIALES Y ECONOMICAS	640,863.78	0.00	0.00	0.00	0.00	0.00	0.00	0.00	0.00	0.00	0.00	0.00	0.00	4,095.00	640,863.78
20000	MATERIALES Y SUMINISTROS	8,176,394.52	21,485.24	227,062.76	593,504.85	557,267.60	509,707.65	813,374.68	429,925.24	980,509.13	595,018.53	0.00	0.00	0.00	4,727,855.65	3,448,538.87
21000	MATERIALES DE ADMINISTRACION, EMISION DE DOCUMENTO	1,271,033.72	648.00	105,105.58	36,243.54	81,089.42	31,518.04	38,285.41	47,777.31	121,896.79	59,566.43	0.00	0.00	0.00	522,080.50	748,953.22
21101	MATERIALES PARA SERVICIO EN GENERAL	82,517.09	0.00	700.15	10,707.81	795.89	798.01	0.00	10,195.82	0.00	4,200.00	0.00	0.00	0.00	27,397.68	55,219.41
21102	ARTÍCULOS Y MATERIAL DE OFICINA	241,858.55	0.00	1,632.13	7,277.04	26,113.15	4,453.68	5,126.14	3,329.01	4,096.10	9,624.65	0.00	0.00	0.00	61,651.90	180,206.65
21103	MATERIALES DE FERRETERÍA PARA OFICINAS	7,409.00	0.00	0.00	0.00	0.00	11.86	0.00	0.00	14.28	0.00	0.00	0.00	0.00	26.14	7,392.86
21105	MATERIAL DE PINTURA Y DIBUJO PARA USO EN OFICINAS	2,200.00	0.00	0.00	9.01	0.00	0.00	0.00	0.00	115.00	0.00	0.00	0.00	0.00	124.01	2,075.99
21106	PRODUCTOS DE PAPEL Y HULE PARA USO EN OFICINAS	162,722.20	648.00	3,737.39	11,777.92	5,295.45	9,940.31	8,382.29	6,415.56	9,652.24	8,127.24	0.00	0.00	0.00	63,978.40	98,745.90
21107	PIGMENTOS O COLORANTES PARA USO EN OFICINAS	41,163.03	0.00	0.00	96.00	0.00	119.54	0.00	26.00	0.00	0.00	0.00	0.00	0.00	241.54	40,941.49
21201	MATERIALES PARA IMPRESIÓN Y REPRODUCCIÓN	41,943.71	0.00	0.00	0.00	0.00	0.00	0.00	0.00	0.00	0.00	0.00	0.00	0.00	0.00	41,943.71
21202	MATERIAL PARA USO FOTOGRAFICO Y CINEMATOGRAFICO	2,800.00	0.00	0.00	0.00	0.00	0.00	0.00	0.00	0.00	0.00	0.00	0.00	0.00	0.00	2,800.00
21204	PRODUCTOS DE PAPEL Y HULE PARA USO EN IMPRESIÓN Y	1,260.14	0.00	0.00	0.00	0.00	0.00	0.00	0.00	0.00	0.00	0.00	0.00	0.00	0.00	1,260.14
21401	SUMINISTROS INFORMÁTICOS	386,276.52	0.00	95,890.24	1,709.84	35,672.24	12,121.04	0.00	25,869.16	96,730.36	0.00	0.00	0.00	0.00	0.00	1,280.14
21501	ARTÍCULOS DIVERSOS DE CARÁCTER COMERCIAL	1,606.02	0.00	0.00	0.00	0.00	0.00	0.00	0.00	0.00	0.00	0.00	0.00	0.00	0.00	1,606.02
21503	MATERIAL DE COMUNICACIÓN	14,750.00	0.00	0.00	0.00	0.00	0.00	0.00	0.00	0.00	0.00	0.00	0.00	0.00	267,992.88	118,283.64
21505	PRODUCTOS IMPRESOS EN PAPEL	124,329.38	0.00	0.00	0.00	0.00	0.00	0.00	0.00	0.00	0.00	0.00	0.00	0.00	0.00	1,606.02
21601	MATERIALES Y ARTÍCULOS DE LIMPIEZA	97,243.97	0.00	2,400.62	3,377.93	7,807.62	3,187.24	15,319.40	567.00	6,680.27	11,529.34	0.00	0.00	0.00	0.00	106,329.38
21602	PRODUCTOS DE PAPEL PARA LIMPIEZA	9,204.11	0.00	715.04	1,243.00	5,385.07	825.46	9,267.58	1,259.76	4,644.08	8,085.20	0.00	0.00	0.00	50,839.42	40,434.55
21603	PRODUCTOS TEXTILES PARA LIMPIEZA	6,800.00	0.00	29.99	44.99	0.00	60.90	190.00	0.00	79.46	0.00	0.00	0.00	0.00	31,425.19	14,778.92
21701	MATERIALES PARA ENSEÑANZA	8,000.00	0.00	0.00	0.00	0.00	0.00	0.00	0.00	0.00	0.00	0.00	0.00	0.00	405.34	6,194.66
21802	MATERIAL DE FOTOCOPIADO	8,000.00	0.00	0.00	0.00	0.00	0.00	0.00	0.00	0.00	0.00	0.00	0.00	0.00	0.00	8,000.00
22000	ALIMENTOS Y UTENSILIOS	738,377.78	10,410.90	36,948.87	37,509.72	56,859.30	15,306.53	116,727.82	18,367.02	30,184.10	99,548.34	0.00	0.00	0.00	0.00	8,000.00
22102	CARNE FRESCA	71,800.00	7,890.30	12,206.25	2,700.00	467.04	0.00	3,083.91	0.00	0.00	5,574.00	0.00	0.00	0.00	421,963.60	316,414.16
22103	PESCADOS Y MARISCOS	9,792.00	0.00	0.00	0.00	0.00	0.00	0.00	0.00	0.00	0.00	0.00	0.00	0.00	32,321.50	39,478.50
22104	PRODUCTOS AGRÍCOLAS PARA ALIMENTACIÓN DE PERSONAS	34,500.00	1,814.00	250.00	169.86	2,229.00	0.00	3,970.12	900.00	900.00	0.00	0.00	0.00	0.00	0.00	9,792.00
22105	PRODUCTOS DIVERSOS PARA ALIMENTACIÓN DE PERSONAS	554,188.78	706.60	22,598.63	32,268.00	51,895.90	15,306.53	86,607.78	17,467.02	29,284.10	93,574.34	0.00	0.00	0.00	10,232.98	24,267.02
22106	PRODUCTOS DE ANIMALES INDUSTRIALIZABLES	45,000.00	0.00	1,108.80	2,268.00	2,367.36	0.00	17,688.72	0.00	0.00	0.00	0.00	0.00	0.00	349,708.90	204,479.86
22301	UTENSILIOS DIVERSOS DE CARÁCTER COMERCIAL	4,000.00	0.00	0.00	0.00	0.00	0.00	1,163.30	0.00	0.00	0.00	0.00	0.00	0.00	23,412.88	21,567.12
22302	ARTÍCULOS PARA EL SERVICIO DE ALIMENTACIÓN	19,097.00	0.00	786.19	103.86	0.00	0.00	4,233.99	0.00	0.00	0.00	0.00	0.00	0.00	1,163.30	2,836.70
23000	MATERIAS PRIMAS Y MATERIALES DE PRODUCCION Y COMER	10,000.00	0.00	0.00	0.00	0.00	0.00	0.00	0.00	0.00	0.00	0.00	0.00	0.00	5,124.04	13,972.96
23302	PRODUCTOS FORESTALES ADQUIRIDOS COMO MATERIA PRIM	10,000.00	0.00	0.00	0.00	0.00	0.00	0.00	0.00	0.00	0.00	0.00	0.00	0.00	0.00	10,000.00
24000	MATERIALES Y ARTÍCULOS DE CONSTRUCCION Y DE REPARAC	1,012,724.41	0.00	4,270.00	136,440.07	196,903.53	124,541.46	124,509.39	95,623.04	783.59	107,317.28	0.00	0.00	0.00	0.00	10,000.00
24101	MATERIAL DE FERRETERÍA PARA CONSTRUCCIÓN Y REPARAC	500.00	0.00	0.00	0.00	0.00	0.00	0.00	39.00	0.00	0.00	0.00	0.00	0.00	0.00	10,000.00
24102	MATERIALES PARA CONSTRUCCIÓN Y REPARACIÓN	125,407.55	0.00	0.00	114,329.60	0.00	0.00	472.00	0.00	0.00	0.00	0.00	0.00	0.00	39.00	461.00
24103	PRODUCTOS MINERALES PARA CONSTRUCCIÓN Y REPARACIÓ	101,900.00	0.00	0.00	0.00	0.00	0.00	0.00	0.00	0.00	0.00	0.00	0.00	0.00	0.00	101,900.00
24201	CEMENTO Y PRODUCTOS DE CONCRETO	68,254.68	0.00	0.00	0.00	0.00	0.00	70,514.08	248.00	0.00	0.00	0.00	0.00	0.00	114,801.60	10,605.95
								43,500.00	1,953.00	0.00	0.00	0.00	0.00	0.00	70,762.08	31,137.92
															45,453.00	22,801.68




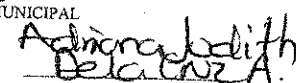




61301 INFRAESTRUCTURA DE AGUA POTABLE, SANEAMIENTO HIDRO	131,458,137.51	0.00	0.00	0.00	0.00	1,249,357.90	7,829,351.02	7,771,575.51	13,653,457.27	7,996,130.67	0.00	0.00	0.00	38,489,872.27	92,959,265.24
61304 INFRAESTRUCTURA ELECTRICA	19,000,242.56	0.00	0.00	0.00	3,773,776.64	1,920,546.76	4,575,806.11	1,140,086.08	2,840,111.52	935,078.74	0.00	0.00	0.00	15,185,405.85	3,814,836.71
61305 INFRAESTRUCTURA PARA TELECOMUNICACIONES	800,000.00	0.00	0.00	0.00	0.00	0.00	0.00	0.00	800,000.00	0.00	0.00	0.00	800,000.00	0.00	
61501 INFRAESTRUCTURA DE CARRETERAS	18,421,337.25	0.00	0.00	1,988,433.94	5,284,717.27	2,067,817.81	2,042,429.01	1,638,203.69	1,306,189.78	0.00	0.00	0.00	14,327,791.50	4,093,545.75	
62000 OBRA PUBLICA EN BIENES PROPIOS	0.00	0.00	0.00	0.00	0.00	0.00	0.00	0.00	0.00	0.00	0.00	0.00	0.00	0.00	
62102 EDIFICACION RESIDENCIAL MULTIFAMILIAR	0.00	0.00	0.00	0.00	0.00	0.00	0.00	0.00	0.00	0.00	0.00	0.00	0.00	0.00	
80000 PARTICIPACIONES Y APORTACIONES	1.00	0.00	0.00	0.00	0.00	0.00	0.00	0.00	0.00	0.00	0.00	0.00	0.00	0.00	
85000 CONVENIOS	1.00	0.00	0.00	0.00	0.00	0.00	0.00	0.00	0.00	0.00	0.00	0.00	0.00	1.00	
85301 Energia Electrica La Cumbre del Duraznito - La Cof	1.00	0.00	0.00	0.00	0.00	0.00	0.00	0.00	0.00	0.00	0.00	0.00	0.00	1.00	
90000 DEUDA PUBLICA	6,513,266.90	0.00	764,753.34	763,859.53	761,420.16	764,223.36	0.00	0.00	0.00	970,185.90	0.00	0.00	0.00	0.00	
91000 AMORTIZACION DE LA DEUDA PUBLICA	6,000,000.00	0.00	750,000.00	750,000.00	750,000.00	750,000.00	0.00	0.00	0.00	750,000.00	0.00	0.00	0.00	4,014,242.29	
91101 AMORTIZACION DE LA DEUDA INTERNA CON INSTITUCIONES	6,000,000.00	0.00	750,000.00	750,000.00	750,000.00	750,000.00	0.00	0.00	0.00	750,000.00	0.00	0.00	0.00	2,250,000.00	
92000 INTERESES DE LA DEUDA PUBLICA	508,266.90	0.00	14,753.34	13,859.53	11,420.16	4,223.36	0.00	0.00	0.00	220,185.90	0.00	0.00	0.00	3,750,000.00	
92101 INTERESES DE LA DEUDA INTERNA CON INSTITUCIONES DE	508,266.90	0.00	14,753.34	13,859.53	11,420.16	4,223.36	0.00	0.00	0.00	220,185.90	0.00	0.00	0.00	2,250,000.00	
99000 ADEUDOS DE EJERCICIOS FISCALES ANTERIORES (ADEFAS)	5,000.00	0.00	0.00	0.00	0.00	0.00	0.00	0.00	0.00	0.00	0.00	0.00	0.00	264,242.29	
99101 ADEFAS	5,000.00	0.00	0.00	0.00	0.00	0.00	0.00	0.00	0.00	0.00	0.00	0.00	0.00	244,024.61	
<b>Total=&gt;</b>	<b>245,459,227.22</b>	<b>970,136.40</b>	<b>5,458,414.36</b>	<b>7,228,893.46</b>	<b>7,107,263.90</b>	<b>12,021,635.43</b>	<b>21,082,530.90</b>	<b>16,707,235.99</b>	<b>25,770,031.01</b>	<b>19,241,152.55</b>	<b>0.00</b>	<b>0.00</b>	<b>0.00</b>	<b>122,587,313.00</b>	<b>122,871,914.22</b>

  
 C. MA ANGELA RAMIREZ ROBLES  
 SINDICO MUNICIPAL

  
 C. OCTAVIO LOPEZ DE LA CRUZ  
 PRESIDENTE MUNICIPAL

  
 L.C ADRIANA JUDITH DE LA CRUZ ARELLANO  
 TESORERA MUNICIPAL