

MUNICIPIO DEL NAYAR
Gasto por Categoría Programática
Del 1 de enero al 31 de marzo de 2016

Concepto	Egresos					Subejercicio 6 = (3 - 4)
	Aprobado 1	Ampliaciones/ (Reducciones) 2	Modificado 3 = (1 + 2)	Devengado 4	Pagado 5	
Programas	154,945,913	0	154,945,913	13,639,087	13,637,930	141,306,826
Subsidios: Sector Social y Privado o Entidades Federativas y Municipios	0	0	0	0	0	0
Sujetos a Reglas de Operación	0	0	0	0	0	0
Otros Subsidios	0	0	0	0	0	0
Desempeño de las Funciones	26,831,661	0	26,831,661	5,123,618	5,123,618	21,708,043
Prestación de Servicios Públicos	4,796,374	-1	4,796,373	977,809	977,809	3,818,564
Provisión de Bienes Públicos	0	0	0	0	0	0
Planeación, seguimiento y evaluación de políticas públicas	22,035,287	1	22,035,288	4,145,809	4,145,809	17,889,479
Promoción y fomento	0	0	0	0	0	0
Regulación y supervisión	0	0	0	0	0	0
Funciones de las Fuerzas Armadas (Únicamente Gobierno Federal)	0	0	0	0	0	0
Específicos	0	0	0	0	0	0
Proyectos de Inversión	0	0	0	0	0	0
Administrativos y de Apoyo	10,152,825	0	10,152,825	2,069,270	2,069,270	8,083,555
Apoyo al proceso presupuestario y para mejorar la eficiencia institucional	0	0	0	0	0	0
Apoyo a la función pública y al mejoramiento de la gestión	10,152,825	0	10,152,825	2,069,270	2,069,270	8,083,555
Operaciones ajenas	0	0	0	0	0	0
Compromisos	0	0	0	0	0	0
Obligaciones de cumplimiento de resolución jurisdiccional	0	0	0	0	0	0
Desastres Naturales	0	0	0	0	0	0
Obligaciones	0	0	0	0	0	0
Pensiones y jubilaciones	0	0	0	0	0	0
Aportaciones a la seguridad social	0	0	0	0	0	0
Aportaciones a fondos de estabilización	0	0	0	0	0	0
Aportaciones a fondos de inversión y reestructura de pensiones	0	0	0	0	0	0
Programas de Gasto Federalizado (Gobierno Federal)	117,961,427	0	117,961,427	6,446,199	6,445,042	111,515,228
Gasto Federalizado	117,961,427	0	117,961,427	6,446,199	6,445,042	111,515,228
Participaciones a entidades federativas y municipios	0	0	0	0	0	0
Costo financiero, deuda o apoyos a deudores y ahorradores de la banca	0	0	0	0	0	0
Adeudos de ejercicios fiscales anteriores	0	0	0	0	0	0
Total del Gasto	154,945,913	0	154,945,913	13,639,087	13,637,930	141,306,826

C. OCTAVIO LÓPEZ DE LA CRUZ
PRESIDENTE MUNICIPAL

C. MA ÁNGELA RAMÍREZ ROBLES
SINDICO MUNICIPAL

L.C. ADRIANA JUDITH DE LA CRUZ ARELLANO
TESORERA MUNICIPAL

MUNICIPIO DEL NAYAR
 Estado Analítico del Ejercicio del Presupuesto de Egresos
 Clasificación Administrativa
 Del 1 de enero al 31 de marzo de 2016


Concepto	Egresos					Subejercicio 6 = (3 - 4)
	Aprobado	Ampliaciones/ (Reducciones)	Modificado	Devengado	Pagado	
	1	2	3 = (1 + 2)	4	5	
GOBERNACION	12,950,723	0	12,950,723	2,658,039	2,658,039	10,292,684
DEPENDENCIAS MUNICIPALES	24,033,763	0	24,033,763	4,554,362	4,554,362	19,479,401
GASTOS MUNICIPALES FEDERALIZADOS	117,961,427	0	117,961,427	6,446,199	6,445,042	111,515,228
Total del Gasto	154,945,913	0	154,945,913	13,658,600	13,657,443	141,287,313



C. OCTAVIO LÓPEZ DE LA CRUZ
 PRESIDENTE MUNICIPAL



C. MA ÁNGELA RAMÍREZ ROBLES
 SÍNDICO MUNICIPAL



L.C. ADRIANA JUDITH DE LA CRUZ
 ARELLANO
 TESORERA MUNICIPAL

Bajo protesta de decir verdad declaramos que los Estados Financieros y sus notas, son razonablemente correctos y son responsabilidad del emisor

MUNICIPIO DEL NAYAR
Estado Analítico del Ejercicio del Presupuesto de Egresos
Clasificación Económica (por Tipo de Gasto)
Del 1 de enero al 31 de marzo de 2016


Concepto	Egresos					Subejercicio
	Aprobado	Ampliaciones/ (Reducciones)	Modificado	Devengado	Pagado	
	1	2	3 = (1 + 2)	4	5	
Gasto Corriente	95,520,311	-4,000,000	91,520,311	17,597,105	17,594,791	73,923,206
Gasto de Capital	194,004,258	0	194,004,258	4,005,230	4,005,230	189,999,028
Amortización de la Deuda y Disminución de Pasivos	7,416,534	4,000,000	11,416,534	3,056,826	3,056,826	8,359,708
Total del Gasto	296,941,103	0	296,941,103	24,659,162	24,656,848	272,281,941



C. OCTAVIO LÓPEZ DE LA CRUZ
PRESIDENTE MUNICIPAL



C. MA ÁNGELA RAMÍREZ
ROBLES
SINDICO MUNICIPAL



L.C. ADRIANA JUDITH DE LA CRUZ
ARELLANO
TESORERA MUNICIPAL

Bajo protesta de decir verdad declaramos que los Estados Financieros y sus notas, son razonablemente correctos y son responsabilidad del emisor

MUNICIPIO DEL NAYAR
Estado Analítico del Ejercicio del Presupuesto de Egresos
Clasificación Funcional (Finalidad y Función)
Del 1 de enero al 31 de marzo de 2016

Concepto	Egresos					Subejercicio 6 = (3 - 4)
	Aprobado	Ampliaciones/ (Reducciones)	Modificado	Devengado	Pagado	
	1	2	3 = (1 + 2)	4	5	
Gobierno	18,948,417	0	18,948,417	3,515,585	3,515,585	15,432,832
Legislación	14,189,975	0	14,189,975	2,844,198	2,844,198	11,345,777
Justicia	1,575,757	0	1,575,757	134,852	134,852	1,440,904
Coordinación de la Política de Gobierno	0	0	0	0	0	0
Relaciones Exteriores	0	0	0	0	0	0
Asuntos Financieros y Hacendarios	3,182,685	0	3,182,685	536,535	536,535	2,646,151
Seguridad Nacional	0	0	0	0	0	0
Asuntos de Orden Público y de Seguridad Interior	0	0	0	0	0	0
Otros Servicios Generales	0	0	0	0	0	0
Desarrollo Social	7,698,754	-1	7,698,753	1,580,449	1,580,449	6,118,304
Protección Ambiental	5,191,418	-1	5,191,417	1,114,761	1,114,761	4,076,655
Vivienda y Servicios a la Comunidad	0	0	0	0	0	0
Salud	772,199	0	772,199	139,000	139,000	633,199
Recreación, Cultura y Otras Manifestaciones Sociales	0	0	0	0	0	0
Educación	697,512	0	697,512	96,247	96,247	601,265
Protección Social	0	0	0	0	0	0
Otros Asuntos Sociales	1,037,626	0	1,037,626	230,441	230,441	807,184
Desarrollo Económico	109,977,292	1	109,977,293	5,127,658	5,127,658	104,849,634
Asuntos Económicos, Comerciales y Laborales en General	109,150,590	1	109,150,591	4,886,427	4,886,427	104,264,164
Agropacuaría, Silvicultura, Pesca y Caza	0	0	0	0	0	0
Combustibles y Energía	0	0	0	0	0	0
Minería, Manufacturas y Construcción	826,702	0	826,702	241,232	241,232	585,470
Transporte	0	0	0	0	0	0
Comunicaciones	0	0	0	0	0	0
Turismo	0	0	0	0	0	0
Ciencia, Tecnología e Innovación	0	0	0	0	0	0
Otras Industrias y Otros Asuntos Económicos	0	0	0	0	0	0
Otras no Clasificadas en Funciones Anteriores	18,321,450	0	18,321,450	3,415,395	3,414,238	14,906,056
Transacciones de la Deuda Pública / Costo Financiero de la Deuda	18,321,450	0	18,321,450	3,415,395	3,414,238	14,906,056
Transferencias, Participaciones y Aportaciones entre Diferentes Niveles y Ordenes de Gobierno	0	0	0	0	0	0
Saneamiento del Sistema Financiero	0	0	0	0	0	0
Adeudos de Ejercicios Fiscales Anteriores	0	0	0	0	0	0
Total del Gasto	154,945,913	0	154,945,913	13,639,087	13,637,930	141,306,826


C. OCTAVIO LÓPEZ DE LA CRUZ
PRESIDENTE MUNICIPAL


C. MA-ÁNGELA RAMÍREZ ROBLES
SÍNDICO MUNICIPAL


L.C. ADRIANA JUDITH DE LA CRUZ
ARELLANO
TESORERA MUNICIPAL

MUNICIPIO DEL NAYAR
 Estado Analítico del Ejercicio del Presupuesto de Egresos
 Clasificación por Objeto del Gasto (Capítulo y Concepto)
 Del 1 de enero al 31 de marzo de 2016


Concepto	Egresos					Subejercicio 6 = (3 - 4)
	Aprobado	Ampliaciones/ (Reducciones)	Modificado	Devengado	Pagado	
	1	2	3 = (1 + 2)	4	5	
Servicios Personales	55,805,894	-8,731,803	47,074,091	9,235,867	9,235,867	37,838,224
Remuneraciones al Personal de Carácter Permanente	36,982,531	-7,713,780	29,248,751	6,671,983	6,671,983	22,576,768
Remuneraciones al Personal de Carácter Transitorio	400,000	106,002	506,002	5,724	5,724	500,278
Remuneraciones Adicionales y Especiales	17,120,955	-1,052,021	16,068,934	2,558,160	2,558,160	13,510,774
Seguridad Social	0	0	0	0	0	0
Otras Prestaciones Sociales y Económicas	1,322,408	-72,004	1,250,404	0	0	1,250,404
Previsiones	0	0	0	0	0	0
Pago de Estímulos a Servidores Públicos	0	0	0	0	0	0
Materiales y Suministros	10,536,368	3,153,294	13,689,662	1,645,053	1,642,739	12,044,609
Materiales de Administración, Emisión de Documentos y Artículos Oficiales	1,551,913	298,002	1,849,915	283,386	283,386	1,566,528
Alimentos y Utensilios	1,452,108	245,106	1,697,214	169,741	169,741	1,527,473
Materias Primas y Materiales de Producción y Comercialización	20,000	0	20,000	0	0	20,000
Materiales y Artículos de Construcción y de Reparación	502,649	649,002	1,151,651	281,420	281,420	870,231
Productos Químicos, Farmacéuticos y de Laboratorio	105,600	37,000	142,600	10,723	10,723	131,878
Combustibles, Lubricantes y Aditivos	4,565,323	1,050,000	5,615,323	620,935	619,735	4,994,388
Vestuario, Blancos, Prendas de Protección y Artículos Deportivos	604,614	187,752	792,366	80,618	80,618	711,748
Materiales y Suministros Para Seguridad	643,074	269,926	913,000	0	0	913,000
Herramientas, Refacciones y Accesorios Menores	1,091,088	416,506	1,507,594	198,230	197,116	1,309,364
Servicios Generales	16,355,920	2,198,509	18,554,429	4,087,346	4,087,346	14,467,083
Servicios Básicos	4,048,373	263,486	4,311,859	1,017,652	1,017,652	3,294,206
Servicios de Arrendamiento	388,767	188,000	576,767	138,527	138,527	438,240
Servicios Profesionales, Científicos, Técnicos y Otros Servicios	7,026,402	292,002	7,318,404	2,298,616	2,298,616	5,019,788
Servicios Financieros, Bancarios y Comerciales	47,757	38,000	85,757	13,585	13,585	72,172
Servicios de Instalación, Reparación, Mantenimiento y Conservación	816,441	292,000	1,108,441	121,247	121,247	987,194
Servicios de Comunicación Social y Publicidad	118,407	4,000	122,407	12,854	12,854	109,553
Servicios de Traslado y Viáticos	648,357	416,021	1,064,378	222,958	222,958	841,420
Servicios Oficiales	200,000	720,000	920,000	236,412	236,412	683,588
Otros Servicios Generales	3,061,416	-15,000	3,046,416	25,494	25,494	3,020,922
Transferencias, Asignaciones, Subsidios y Otras Ayudas	12,822,129	-620,000	12,202,129	2,657,202	2,657,202	9,544,927
Transferencias Internas y Asignaciones al Sector Público	8,212,580	-20,000	8,192,580	2,078,148	2,078,148	6,114,432
Transferencias al Resto del Sector Público	0	0	0	0	0	0
Subsidios y Subvenciones	0	0	0	0	0	0
Ayudas Sociales	4,609,549	-600,000	4,009,549	579,053	579,053	3,430,496
Pensiones y Jubilaciones	0	0	0	0	0	0
Transferencias a Fideicomisos, Mandatos y Otros Análogos	0	0	0	0	0	0
Transferencias a la Seguridad Social	0	0	0	0	0	0
Donativos	0	0	0	0	0	0
Transferencias al Exterior	0	0	0	0	0	0
Bienes Muebles, Inmuebles e Intangibles	702,702	0	702,702	0	0	702,702
Mobiliario y Equipo de Administración	600,883	0	600,883	0	0	600,883
Mobiliario y Equipo Educativo y Recreativo	71,819	0	71,819	0	0	71,819
Equipo e Instrumental Médico y de Laboratorio	0	0	0	0	0	0
Vehículos y Equipo de Transporte	0	0	0	0	0	0
Equipo de Defensa y Seguridad	0	0	0	0	0	0
Maquinaria, Otros Equipos y Herramientas	0	0	0	0	0	0
Activos Biológicos	0	0	0	0	0	0
Bienes Inmuebles	0	0	0	0	0	0
Activos Intangibles	30,000	0	30,000	0	0	30,000
Inversión Pública	193,301,554	0	193,301,554	3,976,868	3,976,868	189,324,686
Obra Pública en Bienes de Dominio Público	193,301,554	0	193,301,554	3,976,868	3,976,868	189,324,686
Obra Pública en Bienes Propios	0	0	0	0	0	0
Proyectos Productivos y Acciones de Fomento	0	0	0	0	0	0

MUNICIPIO DEL NAYAR
Estado Analítico del Ejercicio del Presupuesto de Egresos
Clasificación por Objeto del Gasto (Capítulo y Concepto)
Del 1 de enero al 31 de marzo de 2016

Concepto	Egresos					Subejercicio 6 = (3 - 4)
	Aprobado	Ampliaciones/ (Reducciones)	Modificado	Devengado	Pagado	
	1	2	3 = (1 + 2)	4	5	
Inversiones Financieras y Otras Provisiones	0	0	0	0	0	0
Inversiones Para el Fomento de Actividades Productivas	0	0	0	0	0	0
Acciones y Participaciones de Capital	0	0	0	0	0	0
Compra de Títulos y Valores	0	0	0	0	0	0
Concesión de Préstamos	0	0	0	0	0	0
Inversiones en Fideicomisos, Mandatos y Otros Análogos	0	0	0	0	0	0
Otras Inversiones Financieras	0	0	0	0	0	0
Provisiones para Contingencias y Otras Erogaciones Especiales	0	0	0	0	0	0
Participaciones y Aportaciones	2	0	2	0	0	2
Participaciones	0	0	0	0	0	0
Aportaciones	0	0	0	0	0	0
Convenios	2	0	2	0	0	2
Deuda Pública	7,416,534	4,000,000	11,416,534	3,056,826	3,056,826	8,359,708
Amortización de la Deuda Pública	6,000,000	4,000,000	10,000,000	3,000,000	3,000,000	7,000,000
Intereses de la Deuda Pública	1,016,534	0	1,016,534	56,826	56,826	959,708
Comisiones de la Deuda Pública	0	0	0	0	0	0
Gastos de la Deuda Pública	0	0	0	0	0	0
Costo por Coberturas	0	0	0	0	0	0
Apoyos Financieros	0	0	0	0	0	0
Adeudos de Ejercicios Fiscales Anteriores (Adefas)	400,000	0	400,000	0	0	400,000
Total del Gasto	296,941,103	0	296,941,103	24,659,162	24,656,848	272,281,941


C. MA ÁNGELA RAMÍREZ ROBLES
SÍNDICO MUNICIPAL


C. OCTAVIO LÓPEZ DE LA CRUZ
PRESIDENTE MUNICIPAL


L.C. ADRIANA JUDITH DE LA CRUZ
ARELLANO
TESORERA MUNICIPAL