



EL NAVARR

MUNICIPIO DEL NAVARR
Gasto por Categoría Programática
Del 1 de enero al 31 de marzo de 2017

Programas	Concepto	Egresos						Subterficio 6 = (3 - 4)
		Aprobado 1	Ampliaciones/ (Reducciones) 2	Modificado 3 = (1 + 2)	Devengado 4	Pagado 5		
Subsidios: Sector Social y Privado o Entidades Federativas y Municipios		168,348,393	48,575,326	206,923,719	22,403,020	22,403,020	184,520,699	
Sujetos a Reglas de Operación		0	0	0	0	0	0	
Otros Subsidios		0	0	0	0	0	0	
Desempeño de las Funciones		27,156,956	1,328,680	28,485,636	6,590,266	6,590,266	21,895,370	
Prestación de Servicios Públicos		5,712,429	1,000,000	6,712,429	1,349,342	1,349,342	5,363,087	
Provisión de Bienes Públicos		0	0	0	0	0	0	
Planeación, seguimiento y evaluación de políticas públicas		21,444,527	328,680	21,773,207	5,240,925	5,240,925	16,532,283	
Promoción y fomento		0	0	0	0	0	0	
Regulación y supervisión		0	0	0	0	0	0	
Funciones de las Fuerzas Armadas (Únicamente Gobierno Federal)		0	0	0	0	0	0	
Específicos		0	0	0	0	0	0	
Proyectos de Inversión		0	0	0	0	0	0	
Administrativos y de Apoyo		13,230,010	-1,000,000	12,230,010	3,309,580	3,309,580	8,920,430	
Apoyo al proceso presupuestario y para mejorar la eficiencia institucional		0	0	0	0	0	0	
Apoyo a la función pública y al mejoramiento de la gestión		13,230,010	-1,000,000	12,230,010	3,309,580	3,309,580	8,920,430	
Operaciones ajenas		0	0	0	0	0	0	
Compromisos		0	0	0	0	0	0	
Obligaciones de cumplimiento de resolución jurisdiccional		0	0	0	0	0	0	
Desastres Naturales		0	0	0	0	0	0	
Obligaciones		0	0	0	0	0	0	
Pensiones y jubilaciones		0	0	0	0	0	0	
Aportaciones a la seguridad social		0	0	0	0	0	0	
Aportaciones a fondos de estabilización		0	0	0	0	0	0	
Aportaciones a fondos de inversión y reestructura de pensiones		0	0	0	0	0	0	
Programas de Gasto Federalizado (Gobierno Federal)		117,961,427	48,246,646	166,208,073	12,503,174	12,503,174	153,704,899	
Gasto Federalizado		117,961,427	48,246,646	166,208,073	12,503,174	12,503,174	153,704,899	
Participaciones a entidades federativas y municipios		0	0	0	0	0	0	
Costo financiero, deuda o apoyos a deudores y ahorradores de la banca		0	0	0	0	0	0	
Aduerdos de ejercicios fiscales anteriores		0	0	0	0	0	0	
Total del Gasto		168,348,393	48,575,326	206,923,719	22,403,020	22,403,020	184,520,699	

OCTAVIO LÓPEZ DE LA CRUZ
PRESIDENTE MUNICIPAL

C. ARCELA DE LA CRUZ GARCÍA
SINDICO MUNICIPAL

LC ADRIANA JUDITH DE LA CRUZ ARELLANO
TESORERA MUNICIPAL



MUNICIPIO DEL NAYAR
 Estado Analítico del Ejercicio del Presupuesto de Egresos
 Clasificación Administrativa
 Del 1 de enero al 31 de marzo de 2017

Concepto	Egresos					Subejercicio 6 = (3 - 4)
	Aprobado 1	Ampliaciones/ (Reducciones) 2	Modificado 3 = (1 + 2)	Devengado 4	Pagado 5	
GOBERNACION	12,210,492	-54,890	12,155,602	3,143,934	3,143,934	9,011,668
DEPENDENCIAS MUNICIPALES	28,176,475	-20,110	28,156,365	6,801,183	6,801,183	21,355,182
GASTOS MUNICIPALES FEDERALIZADOS	117,961,427	48,650,326	166,611,753	12,503,174	12,503,174	154,108,579
Total del Gasto	158,348,393	48,575,326	206,923,719	22,448,290	22,448,290	184,475,430

OCTAVIO LOPEZ BELA CRUZ
 PRESIDENTE MUNICIPAL

C. ARCELIJA DE LA CRUZ GARCIA
 SINDICO MUNICIPAL

LC ADRIANA JUDITH DE LA CRUZ ARELLANO
 TESORERA MUNICIPAL



EL NAYYAR
2014-2017

MUNICIPIO DEL NAYYAR
Estado Analítico del Ejercicio del Presupuesto de Egresos
Clasificación Económica (por Tipo de Gasto)
Del 1 de enero al 31 de marzo de 2017

Concepto	Egresos					Subejercicio 6 = (3 - 4)
	Aprobado 1	Ampliaciones/ (Reducciones) 2	Modificado 3 = (1 + 2)	Devengado 4	Pagado 5	
Gasto Corriente	104,345,371	11,661,340	116,006,711	22,986,437	22,986,437	93,020,273
Gasto de Capital	195,076,863	85,544,202	280,621,065	16,217,440	16,217,440	264,403,624
Amortización de la Deuda y Disminución de Pasivos	5,064,062	0	5,064,062	2,548,768	2,548,768	2,515,293
Total del Gasto	304,486,295	97,205,542	401,691,837	41,752,646	41,752,646	359,939,191


OCTAVIO LOPEZ DE LA CRUZ
PRESIDENTE MUNICIPAL


C. ARCELLA DE LA CRUZ GARCIA
SINDICO MUNICIPAL

LC ADRIANA JUDITH DE LA CRUZ ARELLANO
TESORERA MUNICIPAL

Concepto	Egresos					Subejercicio 6 = (3 + 4)
	Aprobado 1	Ampliaciones/ Reducciones) 2	Modificado 3 = (1 + 2)	Devengado 4	Pagado 5	
Gobierno	17,788,969	-24,890	17,764,079	4,270,769	4,270,769	13,493,310
Legislación	13,415,113	-54,890	13,360,223	3,377,639	3,377,639	9,982,584
Justicia	1,264,924	0	1,264,924	154,006	154,006	1,110,917
Coordinación de la Política de Gobierno	0	0	0	0	0	0
Relaciones Exteriores	0	0	0	0	0	0
Asuntos Financieros y Hacendarios	3,108,932	30,000	3,138,932	739,124	739,124	2,399,808
Seguridad Nacional	0	0	0	0	0	0
Asuntos de Orden Público y de Seguridad Interior	0	0	0	0	0	0
Otros Servicios Generales	0	0	0	0	0	0
Desarrollo Social	8,684,604	9,181,197	17,866,801	2,217,372	2,217,372	15,648,429
Protección Ambiental	6,378,137	1,353,570	7,731,707	1,762,127	1,762,127	5,969,580
Vivienda y Servicios a la Comunidad	0	7,827,627	7,827,627	0	0	7,827,627
Salud	695,987	0	695,987	95,872	95,872	600,114
Recreación, Cultura y Otras Manifestaciones Sociales	0	0	0	0	0	0
Educación	619,839	0	619,839	108,389	108,389	511,450
Protección Social	0	0	0	0	0	0
Otros Asuntos Sociales	990,642	0	990,642	250,985	250,985	739,657
Desarrollo Económico	113,553,370	32,986,479	146,539,849	12,074,463	12,074,463	134,465,386
Asuntos Económicos, Comerciales y Laborales en General	111,502,260	32,986,479	144,488,739	11,587,520	11,587,520	132,901,220
Agropecuaria, Silvicultura, Pesca y Caza	0	0	0	0	0	0
Combustibles y Energía	0	0	0	0	0	0
Minería, Manufacturas y Construcción	2,051,110	0	2,051,110	486,944	486,944	1,564,166
Transporte	0	0	0	0	0	0
Comunicaciones	0	0	0	0	0	0
Turismo	0	0	0	0	0	0
Ciencia, Tecnología e Innovación	0	0	0	0	0	0
Otras Industrias y Otros Asuntos Económicos	0	0	0	0	0	0
Otras no Clasificadas en Funciones Anteriores	18,321,450	6,432,640	24,753,990	3,840,415	3,840,415	20,913,575
Transacciones de la Deuda Pública / Costo Financiero de la Deuda	18,321,450	6,432,640	24,753,990	3,840,415	3,840,415	20,913,575
Transferencias, Participaciones y Aportaciones entre Diferentes Niveles y Ordenes de Gobierno	0	0	0	0	0	0
Sanearamiento del Sistema Financiero	0	0	0	0	0	0
Aduados de Ejercicios Fiscales Anteriores	0	0	0	0	0	0
Total del Gasto	158,348,393	48,575,326	206,923,719	22,403,020	22,403,020	184,520,699


OCTAVIO LÓPEZ DE LA CRUZ
PRESIDENTE MUNICIPAL


C. ARCELIA DE LA CRUZ GARCÍA
SINDICO MUNICIPAL


LC ADRIANA JUDITH DE LA CRUZ ARELLANO
TESORERA MUNICIPAL



MUNICIPIO DEL NAVARRA
Estado Analítico del Ejercicio del Presupuesto de Egresos
Clasificación por Objeto del Gasto (Capítulo y Concepto)
Del 1 de enero al 31 de marzo de 2017


Concepto	Egresos					
	Aprobado 1	Ampliaciones/ Reducciones/ 2	Modificado 3 = (1 + 2)	Devengado 4	Pagado 5	Subejercicio 6 = (3 - 4)
Servicios Personales	58,297,193	-1,736,263	56,501,930	10,420,582	10,420,582	46,081,348
Remuneraciones al Personal de Carácter Permanente	40,192,090	-3,265,479	36,926,612	7,303,675	7,303,675	29,622,937
Remuneraciones al Personal de Carácter Transitorio	300,000	0	300,000	0	0	300,000
Remuneraciones Adicionales y Especiales	17,731,453	1,518,216	19,249,669	3,108,717	3,108,717	16,140,952
Seguridad Social	0	0	0	0	0	0
Otras Prestaciones Sociales y Económicas	13,650	12,000	25,650	8,190	8,190	17,460
Previsiones	0	0	0	0	0	0
Pago de Estímulos a Servidores Públicos	0	0	0	0	0	0
Materiales y Suministros	11,697,852	5,864,118	17,561,970	3,580,889	3,580,889	13,981,081
Materiales de Administración, Emisión de Documentos y Artículos Oficiales	1,236,163	449,000	1,685,163	649,563	649,563	1,035,600
Alimentos y Utensilios	913,737	54,000	967,737	170,023	170,023	797,715
Materias Primas y Materiales de Producción y Comercialización	0	0	0	0	0	0
Materiales y Artículos de Construcción y de Reparación	1,878,348	233,800	2,112,148	649,204	649,204	1,462,944
Productos Químicos, Farmacéuticos y de Laboratorio	16,260	2,000	18,260	689	689	17,571
Combustibles, Lubrificantes y Aditivos	4,893,744	2,338,193	7,231,937	1,614,843	1,614,843	5,617,094
Vestuario, Blancos, Prendas de Protección y Artículos Deportivos	842,042	966,656	1,808,698	8,150	8,150	1,800,548
Materiales y Suministros Para Seguridad	0	0	0	0	0	0
Herramientas, Refracciones y Accesorios Menores	1,917,558	1,820,469	3,738,027	488,417	488,417	3,249,610
Servicios Generales	23,058,036	6,835,124	29,893,161	4,706,286	4,706,286	25,186,875
Servicios Básicos	5,849,389	4,923,611	10,772,980	1,680,808	1,680,808	9,092,172
Servicios de Arrendamiento	400,061	55,000	455,061	149,758	149,758	305,302
Servicios Profesionales, Científicos y Otros Servicios	7,929,997	2,450,412	10,380,409	1,496,803	1,496,803	8,883,607
Servicios Financieros, Bancarios y Comerciales	86,095	328,000	414,095	111,931	111,931	302,164
Servicios de Instalación, Reparación, Mantenimiento y Conservación	625,156	985,601	1,610,759	195,973	195,973	1,414,786
Servicios de Comunicación Social y Publicidad	31,853	0	31,853	0	0	31,853
Servicios de Traslado y Viáticos	1,121,444	104,500	1,225,944	302,330	302,330	923,614
Servicios Oficiales	1,749,398	-30,000	1,719,398	733,235	733,235	986,163
Otros Servicios Generales	5,264,663	-1,982,000	3,282,663	35,448	35,448	3,247,215
Transferencias, Asignaciones, Subsidios y Otras Ayudas	11,352,289	697,380	12,049,669	4,278,680	4,278,680	7,770,989
Transferencias Internas y Asignaciones al Sector Público	8,212,580	0	8,212,580	3,208,046	3,208,046	5,004,534
Transferencias al Resto del Sector Público	0	0	0	0	0	0
Subsidios y Subvenciones	0	0	0	0	0	0
Ayudas Sociales	3,139,709	697,380	3,837,089	1,070,634	1,070,634	2,766,456
Pensiones y Jubilaciones	0	0	0	0	0	0
Transferencias a Fideicomisos, Mandatos y Otros Análogos	0	0	0	0	0	0
Transferencias a la Seguridad Social	0	0	0	0	0	0
Donativos	0	0	0	0	0	0
Transferencias al Exterior	0	0	0	0	0	0
Bienes Muebles, Inmuebles e Intangibles	171,628	960,000	1,131,628	53,200	53,200	1,078,428
Mobiliario y Equipo de Administración	164,668	60,000	224,668	53,200	53,200	171,468
Mobiliario y Equipo Educativo y Recreativo	0	0	0	0	0	0
Equipo e Instrumental Médico y de Laboratorio	0	0	0	0	0	0
Vehículos y Equipo de Transporte	0	0	0	0	0	0
Equipo de Defensa y Seguridad	0	0	0	0	0	0
Maquinaria, Otros Equipos y Herramientas	6,960	900,000	906,960	0	0	906,960
Activos Biológicos	0	0	0	0	0	0
Bienes Inmuebles	0	0	0	0	0	0
Activos Intangibles	0	0	0	0	0	0
Inversión Pública	194,905,235	84,584,202	279,489,437	16,164,240	16,164,240	263,325,196
Obra Pública en Bienes de Dominio Público	194,905,235	84,584,202	279,489,437	16,164,240	16,164,240	263,325,196
Obra Pública en Bienes Propios	0	0	0	0	0	0
Proyectos Productivos y Acciones de Fomento	0	0	0	0	0	0




MUNICIPIO DEL MAYAR
Estado Analítico del Ejercicio del Presupuesto de Egresos
Clasificación por Objeto del Gasto (Capítulo y Concepto)
Del 1 de enero al 31 de marzo de 2017

Concepto	Egresos					Subejercicio 6 = (3 - 4)
	Aprobado 1	Ampliaciones/ (Reducciones) 2	Modificado 3 = (1 + 2)	Devenido 4	Pagado 5	
Inversiones Financieras y Otras Provisiones						
Inversiones Para el Fomento de Actividades Productivas	0	0	0	0	0	0
Acciones y Participaciones de Capital	0	0	0	0	0	0
Compra de Títulos y Valores	0	0	0	0	0	0
Concesión de Préstamos	0	0	0	0	0	0
Inversiones en Fideicomisos, Mandatos y Otros Análogos	0	0	0	0	0	0
Otras Inversiones Financieras	0	0	0	0	0	0
Provisiones para Contingencias y Otras Erogaciones Especiales	0	0	0	0	0	0
Participaciones y Aportaciones						
Participaciones	0	0	0	0	0	0
Aportaciones	0	0	0	0	0	0
Convenios	0	0	0	0	0	0
Deuda Pública						
Amortización de la Deuda Pública	5,064,062	0	5,064,062	2,548,768	2,548,768	2,515,293
Intereses de la Deuda Pública	4,473,797	0	4,473,797	2,200,000	2,200,000	2,273,797
Comisiones de la Deuda Pública	590,264	0	590,264	348,768	348,768	241,496
Gastos de la Deuda Pública	0	0	0	0	0	0
Costo por Coberturas	0	0	0	0	0	0
Apoyos Financieros	0	0	0	0	0	0
Adudos de Ejercicios Fiscales Anteriores (Adefas)	0	0	0	0	0	0
Total del Gasto	304,486,295	97,205,542	401,691,837	41,752,646	41,752,646	359,939,191


 ONTAVIO LÓPEZ DE LA CRUZ
 PRESIDENTE MUNICIPAL


 C. ARCELIA DE LA CRUZ GARCÍA
 SINDICO MUNICIPAL


 LC ADRIANA JUDITH DE LA CRUZ ARELLANO
 TESORERA MUNICIPAL