

Del Nayar

Contigo en Acción

GOBIERNO MUNICIPAL 2011-2014

ACTA DE LA SESION DE CABILDO NO. 25 DEL H. XXIV AYUNTAMIENTO DEL NAYAR, NAYARIT

En Jesús María, Municipio del Nayar, Nayarit, siendo las 10:50 (Diez horas con cincuenta minutos) del día Viernes 16 de Noviembre de 2012, reunidos en las Instalaciones del recinto oficial del Palacio Municipal. Para efecto de llevar a cabo la Sesión Ordinaria de Cabildo No. 25 de conformidad con lo que dispone el artículo 50 fracción II de la Ley Municipal, previo citatorio girado por el Presidente Municipal a los CC. Prof. Rosalio López Canare, Sindico Municipal, Flor del Carmen Rojo Rojas, Adán Frausto Arellano, Hilaria Romero de Jesús, Esteban de la Cruz Valles, Felicitas Díaz Hernández, Rodrigo de la Cruz Flores, Prof. Isidoro de la Cruz González, Ismael Carrillo Carrillo, Pedro López Flores, Laureano Gómez Rodríguez, Regidores; integrantes del H. XXIV Ayuntamiento Constitucional de El Nayar, misma que preside el C. Pedro de la Cruz Flores Presidente Municipal Constitucional, bajo el siguiente:

ORDEN DEL DIA

- 1.- Pase de Lista.
- 2.- Verificación del Quórum Legal e instalación formal de la sesión.
- 3.- Lectura y aprobación del Acta de la Sesión Ordinaria Numero Veinticuatro.
- 4.- Presentación del Informe de Avance de Gestión Financiera del Tercer Trimestre, correspondiente a los meses de Julio a Septiembre de 2012. Para su análisis y aprobación en su caso.
- 5.- el Presidente Municipal Rinde Informe al H. Cabildo correspondiente al mes de Octubre 2012.

Hilaria Romero de Jesús


[Handwritten signature]


[Handwritten signature]

[Handwritten signature]

[Handwritten signature]

**H. XXIV
AYUNTAMIENTO
EL NAYAR 2011/2014**





Del Nayar

Contigo en Acción

GOBIERNO MUNICIPAL 2011-2014

6.- El Secretario del Ayuntamiento Informa al H. Cabildo los Asuntos pasados a Comisión, así como los despachados y el total de asuntos pendientes del Mes de Octubre 2012.

7.- Autorización de un préstamo para pago de prestaciones de fin de año del Personal del H. XXIV Ayuntamiento.

8.- Avances de los preparativos para los festejos del 20 de Noviembre.

9.- Asuntos Generales

- suspensión de labores el día 19 por el 20 de noviembre

10.- Clausura de la Sesión.

Misma que es aprobada por unanimidad, desahogándose de la siguiente manera.

Punto no. 1.- El C. Pedro de la Cruz Flores, Presidente Municipal se dirige al H. Cabildo para dar la bienvenida, agradeciendo de antemano la presencia de cada uno de los asistentes a la sesión solemne. Acto seguido El C. Prof. Mariano Carrillo Valdez, Secretario del H. XXIV. Ayuntamiento efectúa el pase de lista, encontrándose presentes al inicio de la sesión 10 del total de los miembros del H. Cabildo.


Punto no. 2.- Verificado el quórum legal y habiéndose comprobado la presencia de la mayoría calificada de los integrantes del H. Cabildo, en consecuencia se declara instalada la sesión y validos los acuerdos que de ella emanen.


Punto no. 3.- El Secretario del H. Ayuntamiento procede a dar lectura al Acta Anterior correspondiente a la Sesión Ordinaria Numero veinticuatro la cual es aprobada por unanimidad.

Punto no. 4.- Interviene el C. Peregrino de la Cruz López y el C.P. Eusebio López Escobedo; Tesorero Municipal y Contador General respectivamente para Presentar al pleno el Informe de Avance de Gestión Financiera del Tercer Trimestre, correspondiente a los meses de Julio a Septiembre de 2012. Para su análisis y aprobación en su caso; el cual se detalla en el (anexo No. I) de esta acta.

Hilaria Romero

H. XXIV
AYUNTAMIENTO
EL NAYAR 2011/2014





Del Nayar

Contigo en Acción

GOBIERNO MUNICIPAL 2011-2014

Una vez revisado y analizado el informe de avance de gestión financiera correspondiente al tercer trimestre de 2012 por el H. Cabildo es aprobado por unanimidad.

Punto no. 5.- Con base en el artículo 65 fracción VIII de la Ley Municipal para el Estado de Nayarit. El C. Pedro de la Cruz Flores Presidente Municipal informa al H. Cabildo de las actividades realizadas durante el mes de Octubre y los aspectos más relevantes que guarda la administración municipal. Como son:

- ❖ Cuidar el orden y la gobernabilidad de los pueblos del Municipio.
- ❖ supervisión de obras en varias Localidades del Municipio Del Nayar.
- ❖ Revisión de archivos en las diferentes áreas
- ❖ Coordinación de jornadas Comunitarias en diversas localidades del Municipio.
- ❖ Asistencia puntual a las Sesiones de Cabildo
- ❖ Trabajo de gestión en diversas dependencias.
- ❖ Reuniones con Directivos y Responsables de área.
- ❖ Atención personal a los habitantes del municipio en la Presidencia Municipal y en las Oficinas auxiliares de la Ciudad de Tepic, Nayarit.
- ❖ Visita a diversas Instituciones en la Ciudad de México D.F. Para gestionar recurso presupuestal 2013.
- ❖ Asistencia a la inauguración del Boulevard Aguamilpa acompañando al Gobernador del Estado.
- ❖ Reunión con el C. Roberto Sandoval Castañeda Gobernador del Estado.

Hilaria Romero D.J.

[Handwritten signature]


[Handwritten scribble]


[Handwritten signature]

[Handwritten signature]

[Handwritten signature]

**H. XXIV
AYUNTAMIENTO
EL NAYAR 2011/2014**





Del Nayar

Contigo en Acción

GOBIERNO MUNICIPAL 2011-2014

Punto no. 6.- INFORME MENSUAL DE ACTIVIDADES DEL SECRETARIO MUNICIPAL

DEL MES OCTUBRE DEL 2012

ASUNTOS ATENDIDOS


1	Nombramientos de Autoridades	03
2	Constancias de Residencia	56
3	Oficios de comisión del personal	56
4	Permisos de bailes	04
5	Oficios recibidos	08
6	Oficios Girados	18
7	Carta modo Honesto de vivir	0
8	Constancia de recomendación	0
9	Comisión de Ingreso del personal	0
10	Constancia de no Ingreso económico	0
11	Personas atendidas	184
12	Constancia de identidad	04
13	Constancia de servicio	0
14	Constancia de Ingreso Económico	1

ASUNTOS PASADOS A COMISIÓN DEL MES DE OCTUBRE


Continuar con el adoquinamiento de la calle principal de esta comunidad de Jesús María de la presidencia hasta la glorieta	C. Adán Frausto Arellano – Presidente de la Comisión de Obras Públicas.
--	---

ASUNTOS PENDIENTES (SEGUIMIENTOS DE ACUERDOS)

H. XXIV
AYUNTAMIENTO
EL NAYAR 2011/2014



Hilaria Romerosy



Del Nayar

Contigo en Acción


GOBIERNO MUNICIPAL 2011-2014

SEGUIMIENTO DE ACUERDOS HASTA (OCTUBRE)

FECHA	ACUERDO	RESPONSABLE
30/09/11 2da SESION	Remodelación de todos los edificios del H. Ayuntamiento.	AYTO
29/02/12 SESION 12	Enviar resolución de pago a los ex Regidores.	SECRETARIO
16/05/12 SESION 16	La comisión de hacienda verificara la comprobación de la Feria Municipal 2011.	Prof. Rosalio López Canare
31/05/12 SESION 17	Reparación o en su caso compra de una máquina de escribir y equipo de cómputo para el área del Registro Civil de las oficinas auxiliares de este H. XXIV Ayuntamiento de la ciudad de Tepic, Nayarit.	TESORERO
16/07/12 SESION 18	Apertura de brecha Mesa de Huicholes-Tecaritas	AYUNTAMIENTO
15/08/12 SESION 19	Seguimiento a los accidentes del personal en vehículos oficiales	CONTRALOR
31/08/12 SESION 20	Dar seguimiento a la situación administrativa del asunto de la C. ALMA ISABEL CALOCA RENTERIA, Responsable de INMUJERES	CONTRALOR
	El C. Porfirio Reséndiz Pinto Director de Obras Públicas deberá enviar varias góndolas de tierra de río a la Universidad Tecnológica de la Sierra	OBRAS PUBLICAS
	Lic. Guillermo De León Chávez deberá coordinarse con la Policía Nayarit y el Ejército para proporcionar una mayor vigilancia a los pescadores de la cortina de Aguamilpa	SEGURIDAD PUBLICA
	Verificar en los archivos existentes las irregularidades heredadas por la administración anterior.	CONTRALOR

Hilaria Romero DJS

[Handwritten signatures and scribbles]



Del Nayar

Contigo en Acción
GOBIERNO MUNICIPAL 2011-2014

REUNIONES Y COMISIONES DE TRABAJO

- 03 DE OCTUBRE REUNION CON EL GOBERNADOR DE LA TRIBU CORA DE JESUS MARIA
- 10 DE OCTUBRE ASISTENCIA A LA JORNADA COMUNITARIA REALIZADA EN LA LOCALIDAD DE MESA DEL NAYAR
- 12 DE OCTUBRE COMISION A LA CIUDAD DE TEPIC AL AREA JURIDICA PARA ATENDER ASUNTO RELACIONADO AL C. ALFREDO CARRILLO CARRILLO.
- 17 DE OCTUBRE ASISTENCIA A LA JORNADA COMUNITARIA REALIZADA EN LA LOCALIDAD DE RANCHO VIEJO PEYOTAN.
- 18 DE OCTUBRE VISITA A LA LOCALIDAD DE ZOQUIPILLA CON MOTIVO DE LA INAUGURACIÓN DE LA LUZ ELECTRICA.
- 26 DE OCTUBRE ASISTENCIA A LA LOCALIDAD DE MESA DEL NAYAR CON MOTIVO DE LA VISITA DEL GOBERNADOR DEL ESTADO.
- 27 DE OCTUBRE COMISION A LA LOCALIDAD DEL RISCO A LA ENTREGA DE LA BRECHA HUAYNAMOTA EL RISCO
- 29 DE OCTUBRE COMISION A LA CIUDAD DE TEPIC AL AREA JURIDICA PARA DAR SEGUIMIENTO A LA DEMANDA DEL C. ALFREDO CARRILLO CARRILLO.

Punto no. 7.- Participa la C. Flor del Carmen Rojo Rojas Regidora, exponiendo que en virtud de que está por concluir el año se requieren recursos extraordinarios para cubrir las prestaciones de fin de año para el Personal de este H. XXIV


Hilaria Romero DJ


[Handwritten scribble]

[Handwritten scribble]

[Handwritten signature]

H. XXIV
AYUNTAMIENTO
EL NAYAR 2011/2014





Del Nayar

Contigo en Acción

GOBIERNO MUNICIPAL 2011-2014

Ayuntamiento, propuesta que es respalda por el C. Prof. Rosalio López Canare Síndico Municipal, quien manifiesta que es precisamente el H. Cabildo quien debe de autorizar el Recurso extraordinario necesario para cubrir esta necesidad. Acto seguido una vez consensado y analizado el asunto en mención, por las diferentes comisiones del H. Cabildo se derivan los siguientes acuerdos: -----

a).- Otorgar para este fin de año para los miembros del H. Cabildo lo establecido por Ley y además un bono extraordinario equivalente a 2 quincenas.

b).- cubrir para este fin de año para todos los Empleados que laboran en este H. XXIV Ayuntamiento, las prestaciones establecidas por Ley y el Estatuto Jurídico Para los Trabajadores al Servicio del Estado Municipios e Instituciones Descentralizadas de Carácter Estatal como son: aguinaldo correspondiente a 60 días, prima vacacional no menor al 25% y además una gratificación equivalente a 2 quincenas. Al respecto el Presidente Municipal, C. Pedro de la Cruz Flores, manifiesta a los integrantes de éste Ayuntamiento lo referente a la necesidad de contratar una línea de crédito a corto plazo (12 meses) para hacerle frente a los compromisos de fin de año, del ejercicio fiscal 2012 bajo las consideraciones siguientes:-----

a) De acuerdo a la información proporcionada por el C. Tesorero Peregrino de la Cruz López, en lo referente a la necesidad de contratar una línea de crédito a corto plazo para hacerle frente a los compromisos de fin de año por un monto de hasta \$4, 500,000.00 (Cuatro Millones Quinientos Mil Pesos 00/100 Moneda Nacional).-----

b) Se toma en consideración que al inicio de la presente administración pública municipal, el ayuntamiento no contaba con suficiente solvencia económica, y que nos vimos en la necesidad de contratar un crédito con gobierno del estado para el ejercicio

Hilaria Romero S.J.

[Handwritten signature]

[Handwritten signature]


[Handwritten signature]


[Handwritten scribble]

[Handwritten scribble]

[Handwritten signature]

**H. XXIV
AYUNTAMIENTO
EL NAYAR 2011/2014**





Del Nayar

Contigo en Acción

GOBIERNO MUNICIPAL 2011-2014

fiscal 2011, mismo que a la fecha está cubierto en tanto a capital y sus cargas financieras.-----

c) Del análisis que hemos efectuado con las diferentes instituciones de crédito, definimos muy conveniente poner a su consideración la aprobación con el banco Bansi, S.A. Institución de Banca Múltiple.-----

PUNTOS DE ACUERDO.- Después de haber analizado y discutido, éste Órgano Colegiado toma los siguientes acuerdos:-----

a) A efecto de llevar a cabo y salir adelante con los compromisos de fin de año, se autoriza la contratación de un crédito con Bansi, S.A. Institución de Banca Múltiple con las bajo las siguientes condiciones:-----

b) Por la cantidad de hasta \$4, 500,000.00 (Cuatro Millones Quinientos Mil Pesos 00/100 Moneda Nacional) a un plazo de hasta 1 año (12 meses) incluidos 2 meses de disposición-----


c) En garantía de pago de todas y cada una de las obligaciones que deriven de la contratación del empréstito que aquí se autoriza, servirá el 30% de las participaciones federales presentes y futuras que por ingresos federales le corresponden a éste Municipio derivadas del Fondo de Fortalecimiento Municipal y/o Ramo 33, participaciones que se reciben conforme a la Ley de Coordinación Fiscal tanto a nivel Federal como Estatal como sus reglamentos, mismas que actualmente no tienen ningún gravamen.-----


d) Para mayor claridad, el destino del crédito será invertido en Pago de Compromisos de Fin de Año y/o Aguinaldos del ejercicio fiscal 2012.

e) Se faculta al C. Pedro de la Cruz Flores, C. Rosalio López Canare, C. Mariano Carrillo Valdez y el C. Peregrino de la Cruz López, en sus caracteres de Presidente, Síndico, Secretario y Tesorero Municipal, respectivamente, para que conjunta o separadamente suscriban todos los actos, contratos, convenios, títulos de crédito, fideicomisos, mandatos, instrucciones

Hilaria Romero

H. XXIV
AYUNTAMIENTO
EL NAYAR 2011/2014





Del Nayar

Contigo en Acción

GOBIERNO MUNICIPAL 2011-2014

irrevocables y demás documentos necesarios para la formalización, obtención y operación del empréstito aquí autorizado, inclusive cuentas de cheques. De igual manera quedan autorizados, para girar instrucciones para que el crédito y/o la afectación de participaciones se inscriban en los registros que correspondan conforme a la Ley de Deuda Pública del Estado de Nayarit, Ley de Coordinación Fiscal, Reglamento del Artículo Noveno de la Ley de Coordinación Fiscal y demás relativos y aplicables. Finalmente quedan autorizados para otorgar, a las personas que consideren pertinentes, un mandato general en cuanto a sus facultades pero especial en cuanto a su objeto, a fin de efectuar todos los actos tendientes y/o necesarios para la inscripción del crédito y/o la afectación de participaciones en los registros que correspondan conforme a la Ley de Deuda Pública del Estado de Nayarit, Ley de Coordinación Fiscal, Reglamento del Artículo Noveno de la Ley de Coordinación Fiscal y demás relativos y aplicables.-----

Los acuerdos anteriores se tomaron por unanimidad de votos.

Punto no. 8.- Interviene el C. Profr. Abel Altamirano Ramírez Para presentar un borrador de la programación de los festejos del 102 aniversario del inicio de la Revolución Mexicana, al respecto la C. Flor del Carmen Rojo Rojas Regidora y el Profesor Rosalio López Canare manifiestan su apoyo para que este evento se desarrolle de la mejor manera posible; pero también refieren que en lo posterior la Dirección de Educación y Cultura haga sus programaciones con anticipación para que los eventos en los que participa este H. XXIV Ayuntamiento en Coordinación con esa área se realicen con el éxito esperado, ya que a estas alturas se deberían de estar afinando los últimos detalles para estos festejos y no apenas aprobando una programación además muy simple. El C. Abel Altamirano Ramírez Coordinador de Educación y Cultura manifiesta que este es el último evento del que se está haciendo cargo y que en lo subsecuente se comisione a otra persona; ya

Hilaria Romero S J

[Handwritten scribble]

[Handwritten scribble]

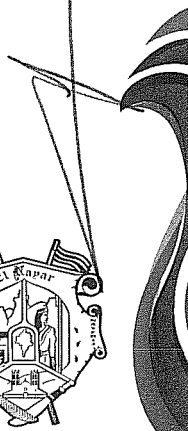
[Handwritten signature]


**H. XXIV
AYUNTAMIENTO
EL NAYAR 2011/2014**



[Handwritten signature]

[Handwritten signature]





Del Nayar

Contigo en Acción

GOBIERNO MUNICIPAL 2011-2014

que a pesar del interés y esfuerzo invertido al parecer no se le reconoce su trabajo.

Se acuerda comisionar en apoyo para estos festejos a la C. María Hilda Jaimes Guardado en la venta de la Cerveza en el baile popular, además de aprobarse la propuesta para montar la escenografía.

9.- Asuntos Generales.- informa el Secretario Municipal Prof. Mariano Carrillo Valdez la suspensión de labores el próximo lunes 19, día feriado por el 20 de noviembre según lo establecido en el calendario oficial.

- ❖ El C. Adán Frausto Arellano Regidor, solicita la contratación de un Contador Auxiliar para el área de la Tesorería, ya que al parecer el actual personal es insuficiente; si en este momento no es posible se presupueste para el próximo año.
- ❖ Se acuerda Citar a los Asesores Jurídicos para la próxima sesión para que informen de los gastos efectuados en el Primer Informe de Gobierno Municipal.
- ❖ Se reubicara al C. Omar Ortega Arellano a un cargo de mayor responsabilidad, para que sea acorde con el sueldo que percibe.
- ❖ Se acuerda citar al responsable de la distribuidora Tecate en esta Comunidad de Jesús María.
- ❖ Citar a la C. Luisa Ayde Sandoval Rojas empleada del Dif en las Oficinas Auxiliares de la Ciudad de Tepic, Nayarit.
- ❖ Se cancelaran los eventos de fecha 17 y 18 de Noviembre realizados por el C. Hugo Zeferino Panuco en la Localidad de Santa Teresa ya que no cuenta con el permiso correspondiente.
- ❖ Se acuerda citar al C. Prof. Antonio de la Rosa Díaz para que informe del accidente en vehículo oficial Dodge Durango de fecha 19 de octubre de 2012.
- ❖ Intervienen la mesa directiva del Consejo de vigilancia e integrantes del proyecto de la construcción de la represa en

Hilaria Romero S.J.


[Handwritten signature]


[Handwritten signature]

[Handwritten scribble]

[Handwritten scribble]

[Handwritten signature]





Del Nayar

Contigo en Acción

GOBIERNO MUNICIPAL 2011-2014

la Comunidad de Rancho Viejo Peyotan para solicitar el apoyo para la conclusión del proyecto en mención; una vez analizada y consensada la petición se acuerda comisionar al área de Coplademun para que a través de un proyecto se pueda concluir esta obra, ya que es de vital importancia para abastecer de agua esa zona.

- ❖ La C. Felicitas Díaz Hernández Regidora, presenta al H. Cabildo una solicitud para recabar fondos para la operación de una niña discapacitada.

10.- Clausura de la Sesión.- No habiendo más asuntos que tratar se clausura la sesión siendo las (18:30) (Dieciocho horas con treinta minutos) del día arriba señalado, en presencia del Secretario que autoriza y da fe, firmando al margen y al calce los que en ella intervinieron.

C. PEDRO DE LA CRUZ FLORES
PRESIDENTE MUNICIPAL

PROF. ROSALIO LÓPEZ CANARE
SINDICO MUNICIPAL


C. PROF. MARIANO CARRILLO VALDEZ
SECRETARIO


REGIDORES

1.- C. FLOR DEL CARMEN ROJO ROJAS

2.- C. ADAN FRAUSTO ARELLANO

H. XXIV
AYUNTAMIENTO
EL NAYAR 2011/2014





Del Nayar

Contigo en Acción


GOBIERNO MUNICIPAL 2011-2014

3.- C. LAURIANO GOMEZ RODRIGUEZ


4.- C. HILARIA ROMERO DE JESUS

Hilaria Romero de Jesús

5.- C. ESTEBAN DE LA CRUZ VALLES



6.- C. FELICITAS DIAZ HERNANDEZ




7.- C. RODRIGO DE LA CRUZ FLORES

8.- C. PROF. ISIDORO DE LA CRUZ GLEZ.


9.- C. PEDRO LOPEZ FLORES


10.-C. ISMAEL CARRILLO CARRILLO



LA PRESENTE HOJA DE FIRMAS CORRESPONDE AL ACTA ORDINARIA DE CABILDO NO.25
DEL H. XXIV AYUNTAMIENTO DE EL NAYAR; NAYARIT.

H. XXIV
AYUNTAMIENTO
EL NAYAR 2011/2014





Del Nayar

Contigo en Acción

GOBIERNO MUNICIPAL 2011-2014

ANEXO I

DEL ACTA

NO. 25



H. XXIV
AYUNTAMIENTO
EL NAYAR 2011/2014



MUNICIPIO DEL NAYAR
ESTADO DE NAYARIT
EJERCICIO DEL PRESUPUESTO
Del 01 de Julio al 30 de Septiembre 2012
jul-sept

PARTIDA	NOMBRE	Gasto del Periodo	Saldo	Presupuesto Ejercido	Presupuesto por Ejercer
1000	SERVICIOS PERSONALES	6.270.649,86	12.663.734,04	18.934.383,90	6.739.650,06
1100	REMUNERACIONES AL PERSONAL DE CARÁCTER PERMANENTE	2.877.089,94	5.982.454,50	8.859.544,44	3.756.295,56
1111	Diets de Regidores	403.256,70	801.144,19	1.204.400,89	408.639,11
1131	Sueldos Base al Personal Permanente	2.473.833,24	5.181.310,31	7.655.143,55	3.347.656,45
1200	REMUNERACIONES AL PERSONAL DE CARÁCTER TRANSITORIO	543.614,00	1.332.344,37	1.875.958,37	695.158,37
1212	Honorarios asimilados	543.614,00	1.287.504,90	1.831.118,90	722.318,90
1221	Remuneraciones para Eventuales	-	44.839,47	44.839,47	27.160,53
1300	REMUNERACIONES ADICIONALES Y ESPECIALES	2.831.968,92	5.172.689,81	8.004.658,73	2.272.498,60
1321	Prima Vacacional	6.087,17	-	-	326.886,16
1323	Gratificación de fin de año (Aguinaldos)	73.463,15	111.615,45	185.078,60	2.850.705,40
1341	Compensaciones	2.752.418,60	5.061.074,36	7.813.492,96	905.092,96
1500	OTRAS PRESTACIONES SOCIALES Y ECONÓMICAS	17.977,00	176.245,36	194.222,36	588.177,64
1551	Capacitación de los servidores Públicos	-	129.152,53	129.152,53	8.847,47
1561	Gastos Médicos del personal	17.977,00	47.092,83	65.069,83	459.330,17
1562	Otras prestaciones	-	-	-	120.000,00
1800	Impuestos sobre nominas y otros que se derivan de	-	-	-	817.836,63
1821	Otros Impuestos	-	-	-	817.836,63
2000	MATERIALES Y SUMINISTROS	1.747.172,46	3.794.923,42	5.542.095,88	321.088,12
2100	MATERIALES DE ADMINISTRACIÓN, EMISIÓN DE DOCUMENTO	83.999,61	268.395,05	352.394,66	691.905,34
2111	Materiales y Útiles de Oficina	30.301,64	116.606,36	146.908,00	219.692,00
2112	Equipos Menores de oficina	1.740,00	16.205,99	17.945,99	194.454,01
2121	Materiales y útiles de impresión y reproducción	26.168,60	37.220,06	63.388,66	27.811,34
2131	Material Estadístico y Geográfico	-	-	-	17.400,00
2141	Materiales y útiles de tecnologías de la informacim	1.090,00	9.043,64	10.133,64	81.666,36
2142	Equipos menores de tecnologías de la información y	-	-	-	76.800,00
2151	Material impreso e información digital	16.759,20	73.407,13	90.166,33	20.233,67
2161	Material de Limpieza	7.940,17	15.911,87	23.852,04	42.447,96
2171	Materiales y útiles de Enseñanza	-	-	-	8.400,00
2181	Materiales para el registro e identificación de bi	-	-	-	3.000,00
2200	ALIMENTOS Y UTENSILIOS	73.912,46	149.733,50	130.524,65	85.954,04
2211	Productos alimenticios para los efectivos que par	46.505,26	84.019,39	92.421,31	34.524,65
2212	Productos alimenticios para el personal en las ins	27.407,20	65.014,11	60.000,00	22.778,69
2213	Productos alimenticios para la población en caso d	-	700,00	700,00	60.000,00
2231	Utensilios para el servicio de alimentación	-	-	-	37.700,00
2400	MATERIALES Y ARTÍCULOS DE CONSTRUCCIÓN Y DE REPARA	49.366,59	191.711,41	241.078,00	63.118,00
2411	Materiales de construcción minerales no metálicos	4.080,00	-	-	7.320,00
2421	Materiales de construcción de concreto	7.515,75	8.616,96	16.132,71	6.067,29
2431	Materiales de construcción de cal y yeso	-	960,00	960,00	10.680,00
2441	Materiales de construcción de madera	1.040,00	-	-	10.000,00
2451	Materiales de construcción de vidrio	-	2.000,00	2.000,00	6.040,00
2461	Material eléctrico y electrónico	1.800,00	100.580,86	102.380,86	40.580,86
2471	Estructuras y manufacturas	31.700,84	31.651,59	63.352,43	22.552,43



2481	Materiales complementarios	-	700,00	700,00	3.740,00
2491	Materiales diversos	3.230,00	47.202,00	50.432,00	43.832,00
2500	PRODUCTOS QUÍMICOS, FARMACÉUTICOS Y DE LABORATORIO	13.264,57	-	13.264,57	215.575,43
2511	Sustancias Químicas	-	-	-	24.000,00
2521	Fertilizantes y abonos	-	-	-	2.400,00
2522	Plaguicidas y pesticidas	-	-	-	3.260,00
2531	Medicinas y productos farmacéuticos	1.180,00	-	-	185.915,43
2600	COMBUSTIBLES, LUBRICANTES Y ADITIVOS	1.200.217,26	2.248.491,48	3.448.708,74	928.708,74
2611	Combustibles, lubricantes y aditivos para vehículo	-	33.125,62	33.125,62	506.874,38
2612	Combustibles, lubricantes y aditivos para vehículo	1.200.217,26	2.215.365,86	3.415.583,12	1.435.583,12
2700	VESTUARIO, BLANCOS, PRENDAS DE PROTECCIÓN Y ARTÍCULO	26.620,87	31.306,60	57.927,47	494.312,53
2711	Vestuario y Uniformes	24.000,87	15.752,80	39.753,67	144.086,33
2721	Prendas de Seguridad	-	-	-	30.000,00
2722	Prendas de Protección Personal	-	-	-	62.400,00
2731	Artículos Deportivos	2.620,00	15.553,80	18.173,80	221.826,20
2751	Blancos y otros productos textiles, excepto prenda	-	-	-	36.000,00
2800	MATERIALES Y SUMINISTROS PARA SEGURIDAD	-	-	-	66.000,00
2821	Materiales de Seguridad Pública	-	-	-	36.000,00
2831	Prendas de protección para seguridad pública	-	-	-	30.000,00
2900	HERRAMIENTAS, REFACCIONES Y ACCESORIOS MENORES	299.791,10	905.285,38	1.205.076,48	240.840,48
2911	Herramientas Menores	13.218,23	35.813,69	49.031,92	54.768,08
2921	Refacciones y accesorios menores de edificios	840,00	20.074,70	20.914,70	99.085,30
2931	Refacciones y accesorios menores de mobiliario	-	-	-	42.000,00
2941	Refacciones y accesorios menores de equipo de comp	-	114.516,37	114.516,37	48.120,37
2951	Refacciones y accesorios menores de equipo e instr	-	-	-	2.400,00
2961	Refacciones y accesorios menores de equipo de tran	285.732,87	688.688,08	974.420,95	495.020,95
2971	Refacciones y accesorios menores de equipo de defe	-	10.938,80	10.938,80	3.461,20
2981	Refacciones y accesorios menores de maquinaria y o	-	32.084,74	32.084,74	85.755,26
2991	Refacciones y accesorios menores, otros bienes mue	-	3.169,00	3.169,00	14.831,00
3000	SERVICIOS GENERALES	903.975,15	2.384.149,91	3.288.125,06	3.870.270,94
3100	SERVICIOS BÁSICOS	282.604,66	562.917,05	845.521,71	1.457.278,29
3111	Servicio de energía eléctrica	6.317,66	6.149,00	12.466,66	23.533,34
3112	Alumbrado Público	250.766,00	511.221,80	761.987,80	1.278.012,20
3121	Servicio de gas	-	-	-	19.680,00
3131	Servicio de agua	2.500,00	-	2.500,00	35.540,00
3141	Servicio Telefonía tradicional	-	9.110,00	9.110,00	44.290,00
3151	Servicio Telefonía Celular	200,00	5.699,03	5.899,03	6.100,97
3171	Servicios de acceso de internet	4.854,00	51,00	4.905,00	7.095,00
3173	Servicios de procesamiento de informacion	2.842,00	8.120,00	10.962,00	6.762,00
3181	Servicio Postal	25,00	845,96	870,96	6.569,04
3182	Servicio Telefónico	-	-	-	8.040,00
3191	Servicios Integrales	15.000,00	6.620,00	21.620,00	26.380,00
3192	Contratación de otros servicios	100,00	15.100,26	15.200,26	8.799,74
3200	SERVICIOS DE ARRENDAMIENTO	38.264,15	78.572,81	116.836,96	119.563,04
3221	Arrendamiento de edificios y locales	21.444,15	51.272,24	72.716,39	11.283,61
3231	Arrendamiento de mobiliario y equipo de administra	3.480,00	8.144,48	11.624,48	36.375,52
3232	Arrendamiento de mobiliario y equipo educativo y r	3.480,00	-	3.480,00	10.920,00
3233	Arrendamiento de equipo y bienes informáticos	-	-	-	12.000,00
3252	Arrendamiento de vehículos terrestres, aéreos, mar	9.860,00	-	-	48.000,00
3291	Otros Arrendamientos	-	-	-	983,91
3300	SERVICIOS PROFESIONALES, CIENTÍFICOS, TÉCNICOS Y O	8.120,00	71.126,18	79.246,18	2.446,18

3341	Servicios de capacitación	2.320,00	12.200,00	14.520,00	21.480,00
3361	Impresiones de documentos oficiales para la presta	-	4.209,20	4.209,20	25.790,80
3391	Servicios profesionales, científicos y técnicos in	5.800,00	54.716,98	60.516,98	49.716,98
3400	SERVICIOS FINANCIEROS, BANCARIOS Y COMERCIALES	5.911,42	76.862,42	82.773,84	19.226,16
3411	Servicios financieros y bancarios	5.881,42	43.953,54	49.834,96	7.834,96
3431	Servicios de recaudación, traslado y custodia de v	-	-	-	24.000,00
3471	Fletes y maniobras	30,00	32.908,88	32.938,88	3.061,12
3500	SERVICIOS DE INSTALACIÓN, REPARACIÓN, MANTENIMIENTO	295.135,07	347.272,43	642.407,50	356.796,50
3511	Conservación y mantenimiento de inmuebles	1.826,59	4.408,00	6.234,59	70.769,41
3512	Adaptación de Inmuebles	-	15.470,00	15.470,00	12.000,00
3521	Instalación, reparación y mantenimiento de mobili	-	-	-	38.530,00
3522	Instalación, reparación y mantenimiento de mobili	-	-	-	14.400,00
3531	Instalación, reparación y mantenimiento de bienes	57.627,51	52.017,41	109.644,92	31.644,92
3551	Mantenimiento y conservación de vehículos terrest	221.462,47	270.821,02	492.283,49	221.716,51
3571	Instalación, reparación y mantenimiento de maquina	14.218,50	4.556,00	18.774,50	31.025,50
3600	SERVICIOS DE COMUNICACIÓN SOCIAL Y PUBLICIDAD	3.480,00	79.363,03	82.843,03	393.556,97
3611	Difusión e información de mensajes y actividades g	-	48.488,00	-	212.512,00
3612	Impresión y elaboración de publicaciones oficiales	3.480,00	30.875,03	-	106.644,97
3613	Espectáculos culturales	-	-	-	36.000,00
3614	Inserciones y publicaciones propias de la operació	-	-	-	18.000,00
3641	Servicios de Revelado de fotografías	-	-	-	20.400,00
3700	SERVICIOS DE TRASLADO Y VIÁTICOS	122.311,00	403.064,01	525.375,01	1.103.216,99
3711	Pasajes aéreos nacionales para servidores públicos	-	36.965,00	36.965,00	272.227,00
3712	Pasajes aéreos internacionales para servidores públ	-	-	-	60.000,00
3721	Pasajes terrestres nacionales para servidores públ	5.115,00	21.943,00	27.058,00	284.942,00
3722	Pasajes terrestres Internacionales para servidores	-	-	-	12.000,00
3731	Pasajes marítimos, lacustres y fluviales nacionale	8.020,00	7.200,00	15.220,00	111.980,00
3751	Viáticos nacionales para servidores públicos en el	108.981,00	312.674,26	421.655,26	223.944,74
3761	Viáticos en el extranjero para servidores públicos	-	-	-	140.400,00
3791	Otros servicios de traslado y hospedaje	195,00	24.281,75	24.476,75	2.276,35
3800	SERVICIOS OFICIALES	122.916,85	737.053,98	859.970,83	254.229,17
3811	Gastos de ceremonial del H. Ayuntamiento	-	-	-	180.000,00
3821	Gastos de orden social y cultural	22.916,85	455.651,08	478.567,93	178.567,93
3831	Congresos y convenciones	-	15.252,90	15.252,90	152.147,10
3841	Exposiciones	-	-	-	60.000,00
3851	Gastos inherentes a la investidura del H Ayuntamiento	-	1.550,00	1.550,00	22.450,00
3852	Gastos de las oficinas de servidores públicos supe	-	-	-	20.400,00
3853	Gastos de representación	100.000,00	264.600,00	364.600,00	2.200,00
3900	OTROS SERVICIOS GENERALES	25.232,00	27.918,00	53.150,00	168.850,00
3911	Servicios funerarios y de cementerios	-	-	-	120.000,00
3951	Penas, multas, accesorios y actualizaciones	14.120,00	4.361,00	18.481,00	481,00
3991	Peajes	11.112,00	23.557,00	34.669,00	49.331,00
4000	TRANSFERENCIAS, ASIGNACIONES, SUBSIDIOS Y OTRAS AY	1.400.330,99	4.295.678,72	5.696.009,71	1.506.009,71
4100	TRANSFERENCIAS INTERNAS Y ASIGNACIONES AL SECTOR P	714.000,00	1.507.150,00	2.221.150,00	610.850,00
4141	DIF Municipal	528.000,00	1.106.108,00	1.634.108,00	477.892,00
4142	OROMAPAS	186.000,00	401.042,00	587.042,00	132.958,00
4400	AYUDAS SOCIALES	686.330,99	2.788.528,72	3.474.859,71	2.116.859,71
4411	Gastos relacionados con actividades culturales, de	671.830,99	2.742.528,72	3.414.359,71	2.194.359,71
4421	Becas	14.500,00	46.000,00	60.500,00	59.500,00
4451	Donativos a instituciones sin fines de lucro	-	-	-	18.000,00
5000	BIENES MUEBLES, INMUEBLES E INTANGIBLES	-	1.397.372,17	1.397.372,17	89.372,17

5100	MOBILIARIO Y EQUIPO DE ADMINISTRACIÓN	-	170.097,17	170.097,17	219.902,83
5111	Muebles de oficina y estantería	-	26.878,84	26.878,84	118.921,16
5121	Muebles, excepto de oficina y estantería	-	-	-	43.800,00
5151	Computadoras y equipos periféricos	-	139.218,33	139.218,33	2.418,33
5152	Medios magnéticos y ópticos	-	-	-	43.200,00
5191	Otros mobiliarios y equipos de administración	-	4.000,00	4.000,00	10.400,00
5192	Mobiliario y equipo para comercio y servicios	-	-	-	6.000,00
5200	MOBILIARIO Y EQUIPO EDUCACIONAL Y RECREATIVO	-	-	-	18.000,00
5211	Equipos y aparatos audiovisuales	-	-	-	8.400,00
5221	Aparatos Deportivos	-	-	-	7.200,00
5231	Cámaras fotográficas y de vídeo	-	-	-	2.400,00
5300	EQUIPO E INSTRUMENTAL MÉDICO Y DE LABORATORIO	-	-	-	18.000,00
5311	Equipo médico y de laboratorio	-	-	-	6.000,00
5321	Instrumentos médicos	-	-	-	12.000,00
5400	VEHÍCULOS Y EQUIPO DE TRANSPORTE	-	1.032.500,00	1.032.500,00	432.500,00
5411	Automóviles y camiones	-	1.032.500,00	1.032.500,00	432.500,00
5500	EQUIPO DE DEFENSA Y SEGURIDAD	-	193.575,00	193.575,00	46.425,00
5511	Equipo de defensa y seguridad	-	193.575,00	193.575,00	46.425,00
5600	MAQUINARIA, OTROS EQUIPOS Y HERRAMIENTAS	-	-	-	6.000,00
5661	Accesorios de Iluminación	-	-	-	6.000,00
5900	ACTIVOS INTANGIBLES	-	1.200,00	1.200,00	34.800,00
5911	Software	-	1.200,00	1.200,00	31.200,00
5941	Derechos	-	-	-	3.600,00
6000		11.236.431,28	21.982.331,28	33.218.762,56	49.111.979,72
6100	INVERSIÓN PÚBLICA	9.773.216,06	21.982.331,28	31.755.547,34	48.280.846,09
6121	Edificación no habitacional	-	-	-	24.363.187,85
6122	Agua Potable y Cancha de Usos Múltiples en Higuera Gordá y Aguamilpa	-	1.213.954,45	1.213.954,45	30.052,55
6123	Construcción de Guarniciones y Empedrado de Calles en Santa Cruz de Guaybel	-	1.892.227,63	1.892.227,63	6.622,02
6124	Construcción de Guarniciones y Empedrado de Calles en Lindavista	-	5.206.224,11	5.206.224,11	-
6125	Apertura de Camino Zoquipán - Risco	-	556.636,57	556.636,57	60.092,57
6126	Equipamiento de Oficinas Administrativas y Adquisición de Vehículos	-	173.657,60	173.657,60	871.342,40
6127	Construcción de Guarniciones y Empedrado de Calles en San Rafael	-	1.648.237,37	1.648.237,37	9.338,63
6128	Rehabilitación de Camino de Acceso de Jazmin de Coquito, el Risco y El Zapote	-	-	-	256.364,00
6129	Construcción de Cancha de Usos Múltiples, La Cofradía I	-	826.261,01	826.261,01	69.599,99
612A	Suministro e Instalación de 126 Módulos Solares, Varias Localidades	327.572,63	2.368.743,74	2.696.316,37	184.716,37
612B	Rehabilitación de Camino del Cruce del Guaco al Coyunque	-	529.020,00	529.020,00	208.153,00
612C	Rehabilitación de Camino de Aguapan a Huaynamota	-	283.080,00	283.080,00	204.159,00
612D	Construcción de Sistema de Agua Potable, BARRIO GUADALUPE, EN Jesus María	1.298.292,37	2.551.492,33	3.849.784,70	1.280.513,70
612E	Construcción de Cancha de Usos Múltiples y Cerco Perimetral, Jazmin de Coyulhita	507.800,05	217.628,59	725.428,64	773,36
612F	Construcción de Guarniciones y Empedrado de Calles en Santa Rosa	-	1.693.821,64	1.693.821,64	0,01
612H	Construcción de Empedrado de Calles Principales, Mesa de Huicholes	850.824,03	1.349.940,34	2.200.764,37	2.307.169,46
612I	Rehabilitación de Camino, LA CUEVITA	-	363.666,60	363.666,60	13.920,00
612J	Rehabilitación de Camino, MESA DE HUICHILES	-	110.000,00	110.000,00	146.364,39
612K	Fortalecimiento para el Vivero Forestal, en Santa Teresa	124.800,00	179.400,00	304.200,00	232.280,00
612M	Programa Operativo Anual 2012	-	25.000,00	25.000,00	5.000,00
612N	Aportación Municipal al Programa del pdzop Sequia	-	-	-	300.070,00
612O	Construcción de Plaza Pública, RANCHO VIEJO	1.027.431,36	478.079,49	1.505.510,85	88.087,46
612P	Construcción de Puente Vado Alcantarilla, LAS HIGUERAS	764.471,26	-	764.471,26	1.786.254,74
612Q	Rehabilitación de Alcantarillado Sanitario en Jesús María	944.890,52	-	944.890,52	439.896,48
612R	Construcción de Cancha de Usos Múltiples, JESUS MARIA	296.467,09	-	296.467,09	1.799,88
612S	Construcción de Adoquinamiento de Calles, JESUS MARIA	763.108,41	-	763.108,41	1.780.586,28

612U	Rehabilitación de Camino, LOS ENCINOS	492.519,94	315.259,81	807.779,75	243.086,28
612V	Construcción de Muro de Contención de Escuela Nueva Generación	155.189,76	-	155.189,76	234.249,24
612W	Construcción de Salon de Usos Múltiples, Varias Localidades	-	-	-	1.629.092,99
612X	Construcción de Salon de Usos Múltiples, Varias Localidades	-	-	-	1.722.180,44
612Y	Rehabilitación de Salon de Usos Múltiples, La Cumbre de Duraznito	248.819,17	-	248.819,17	200.893,83
612Z	Construcción de Guarniciones y Empedrado de Calles en Santa Teresa	1.414.611,68	-	1.414.611,68	1.236.638,32
6161	Construcción de Guarniciones y Empedrado de Calles, en el Colorín	556.417,79	-	556.417,79	1.158.611,21
6162	Aportación Municipal al Programa de Vivienda 2012	-	-	-	7.576.726,92
6163	Aportación Municipal al Programa PDZP, Segundo Pas	-	-	-	2.823.558,00
6200	OBRA PÚBLICA EN BIENES PROPIOS	1.463.215,22	-	-	831.133,63
6221	Rehabilitación de Carcel Municipal, en Jesús María	1.463.215,22	-	1.463.215,22	831.133,63
8000	PARTICIPACIONES Y APORTACIONES	22.010.575,54	34.165.250,81	56.175.826,35	122.121.914,72
8500	CONVENIOS	22.010.575,54	34.165.250,81	56.175.826,35	122.121.914,72
8532	CDI	-	-	-	47.564.098,84
853A	CONST DEL SISTEMA DE AGUA POTABLE, DE PASO DE ALICA	1.653.197,49	1.940.454,40	3.593.651,89	996.758,35
853B	CONST DEL SISTEMA DE AGUA POTABLE, DE LOS PINITOS	1.381.535,05	1.939.285,38	3.320.820,43	602.967,54
853C	CONST DEL SISTEMA DE AGUA POTABLE, DE PLAYA DE GOLONDRINAS	1.734.265,38	1.807.388,40	3.541.653,78	2.482.974,22
853D	CONST DE SISTEMA DE AGUA POTABLE, CIENEGA DEL MANGO	1.013.027,55	599.425,13	1.612.452,68	390.166,99
853E	CONST LINEA DE DIST ELECTRICA DE SAN RAFAEL-LOS ENCINOS	2.643.906,17	6.262.206,57	8.906.112,74	490.647,78
853F	CONST DE LINEA DE DIST MEDIA TENSION, DE NARANJITO DE COPAL	6.646.702,93	3.201.895,08	9.848.598,01	18.183,41
853G	CONSTRUCCION DE LA LINEA Y RED ELECTRICA EN ZOQUIPILLA	1.793.067,35	4.041.545,26	5.834.612,61	1.834.273,32
853H	CONST DE LINEA Y RED ELECTRICA EN LA HIGUERA Y HUAYNAMOTA	-	5.942.041,02	5.942.041,02	15.338.995,14
853I	CONST DE LINEA Y RED ELECTRICA EN ARROYO DE SANTIAGO	2.919.783,34	983.203,92	3.902.987,26	5.929.051,97
853J	CONSTRUCCION DEL SISTEMA DE AGUA POTABLE EN LOS LIRIOS	-	6.355.123,05	6.355.123,05	527.321,19
8540	RAMO 20 (CONVENIOS)	-	-	-	43.855.615,05
8541	Suministro, Traslado, Colocación y Lienado de 37 C	-	1.092.682,60	1.092.682,60	607.467,40
854B	Const Agua Potable en Peñas Amarillas	1.538.063,95	-	1.538.063,95	1.025.375,97
854C	Const Agua Potable en Segundo Paso	687.026,33	-	687.026,33	458.017,55
9000	DEUDA PÚBLICA	762.593,68	1.563.338,55	2.325.932,23	749.067,77
9100	AMORTIZACIÓN DE LA DEUDA PÚBLICA	750.000,00	1.500.000,00	2.250.000,00	750.000,00
9112	Amortización de la deuda interna con instituciones	750.000,00	1.500.000,00	2.250.000,00	750.000,00
9200	INTERESES DE LA DEUDA PÚBLICA	12.593,68	63.338,55	75.932,23	932,23
9212	Intereses de la deuda con Gobierno del Estado	12.593,68	63.338,55	75.932,23	932,23
TOTALES					181.318.581,45

H. XXIV AYUNTAMIENTO DEL NAYAR

RESUMEN DE GASTOS

PERIODO: AL 30 DE SEPTIEMBRE 2012

CUENTA	CONCEPTO DEL GASTOS	MONTO
1000	SERVICIOS PERSONALES (SUELDOS)	18,940,786.05
2000	MATERIALES Y SUMINISTROS	5,543,085.88
3000	SERVICIOS GENERALES	3,293,817.06
4400	AYUDAS SOCIALES	3,457,359.71
4141	DIF MUNICIPAL DEL NAYAR	1,584,000.00
4142	OROMAPAS	550,650.00
5100	MOBILIARIO Y EQUIPO DE ADMINISTRACIÓN	170,097.17
5400	VEHÍCULOS Y EQUIPO DE TRANSPORTE	1,032,500.00
5500	EQUIPO DE DEFENSA Y SEGURIDAD	193,575.00
5900	ACTIVOS INTANGIBLES	1,200.00
6100	OBRA PÚBLICA, FONDO 3	31,755,547.34
6200	OBRA PÚBLICA, FONDO 4. CARCEL MUNICIPAL	1,463,215.22
8500	CONVENIOS	56,171,290.43
9100	AMORTIZACIÓN DE LA DEUDA PÚBLICA	2,250,000.00
9200	INTERESES DE LA DEUDA PÚBLICA	75,932.23

TOTAL DE GASTOS 126,483,056.09

SALDO EN BANCOS AL 30 DE SEPTIEMBRE 2012

56,564,232.56






H. XXIV AYUNTAMIENTO DEL NAYAR

RESUMEN EJECUTIVO DE INGRESOS

PERIODO: AL 30 DE SEPTIEMBRE 2012

CUENTA	CONCEPTO	MONTO	PARCIAL	TOTAL
	INGRESOS PROPIOS	549,979.21		549,979.21
8110-81-01	FONDO GENERAL DE PARTICIPACIONES	10,254,800.17		
8110-81-02	FONDO DE FOMENTO MUNICIPAL	4,539,006.28		
8110-81-03	I. E. P. S.	1,547,684.71		
8110-81-04	FONDO DE FISCALIZACION (FOFIE)	998,638.08		
8110-81-05	I. E. P. S. GASOLINA Y DIESEL	992,246.78		
8110-81-06	FONDO DE COMPENSACIONES (FOCO)	3,541,251.67		
8110-81-07	I. S. A. N.	42,767.17		
8110-81-08	FONDO DE COMPENSACION I. S. A. N.	8,723.36		
8110-81-09	TENENCIA VEHICULAR	8,685.80		
	TOTAL PARTICIPACIONES FEDERALES		21,933,804.02	22,483,783.23
	TOTAL DE RECURSOS PARA GASTO CORRIENTE			
8110-82-01	FAIS, Fondo III	65,044,695.44		
8110-82-02	FORTAMUN, Fondo IV	10,293,838.00		
	TOTAL DE INGRESOS DEL RAMO 33			75,338,533.44
8110-83-01-01	OBRAS CONADEPI (CDI)	79,248,114.98		
8110-83-02-01	PROGRAMA DESARROLLO ZONAS PRIORITARIAS	5,976,857.00		
	INGRESOS POR CONVENIOS FEDERALES			85,224,971.98
	TOTAL DE INGRESOS DEL PERIODO			183,047,288.65



Del Nayar

Contigo en Acción
GOBIERNO MUNICIPAL 2011-2014

AVANCE DE GESTION FINANCIERA

PRESENTA: C. PEREGRINO DE LA CRUZ LOPEZ
TESORERO MUNICIPAL


A QUIEN: H. XXIV AYUNTAMIENTO DEL NAYAR

PERIODO:
TERCER TRIMESTRE
JULIO-AGOSTO-SEPTIEMBRE

FUNDAMENTO LEGAL:

ARTICULO 114 DE LA CONSTITUCION POLITICA DEL ESTADO DE NAYARIT Y FRACCIONES II, III Y V DEL ARTICULO 38 E INCISO B DEL ARTICULO 33 DE LA LEY DEL ORGANO DE FISCALIZACION SUPERIOR DEL ESTADO DE NAYARIT.

H. XXIV
AYUNTAMIENTO
EL NAYAR 2011/2014





Del Nayar

Contigo en Acción
GOBIERNO MUNICIPAL 2011-2014

AVANCE DE GESTION FINANCIERA

PRESENTA: C. PEREGRINO DE LA CRUZ LOPEZ
TESORERO MUNICIPAL


A QUIEN: H. XXIV AYUNTAMIENTO DEL NAYAR

PERIODO:
TERCER TRIMESTRE
JULIO-AGOSTO-SEPTIEMBRE

FUNDAMENTO LEGAL:

ARTICULO 114 DE LA CONSTITUCION POLITICA DEL ESTADO DE NAYARIT Y FRACCIONES II, III Y V DEL ARTICULO 38 E INCISO B DEL ARTICULO 33 DE LA LEY DEL ORGANO DE FISCALIZACION SUPERIOR DEL ESTADO DE NAYARIT.

H. XXIV
AYUNTAMIENTO
EL NAYAR 2011/2014



1- Balanza de Comprobación del 2/ene al 30/sep/2012

Cuenta	Nombre de la cuenta	SALDO ANTERIOR		MOVIMIENTOS		SALDO ACTUAL	
		DEUDOR	ACREEDOR	DEUDOR	ACREEDOR	DEUDOR	ACREEDOR
1111	EFFECTIVO	66,271.41	0.00	136,286.68	109,042.36	93,515.73	0.00
1112	BANCOS/TESORERÍA	9,085,863.74	0.00	187,353,888.05	131,241,216.10	65,198,535.69	0.00
1121	INVERSIONES FINANCIERAS DE CORTO PLAZO	1,217.89	0.00	0.00	0.00	1,217.89	0.00
1122	CUENTAS POR COBRAR A CORTO PLAZO	0.00	0.00	183,081,327.65	183,081,327.65	0.00	0.00
1123	DEUDORES DIVERSOS POR COBRAR A CORTO PLAZO	6,183,472.44	0.00	0.00	0.00	6,183,472.44	0.00
1124	INGRESOS POR RECUPERAR A CORTO PLAZO	0.00	0.00	549,979.21	549,979.21	0.00	0.00
1125	DEUDORES DIVERSOS POR COBRAR A CORTO PLAZO	0.00	0.00	282,836.66	92,905.91	189,930.75	0.00
1126	PRESTAMOS OTORGADOS A CORTO PLAZO	12,000.00	0.00	678,500.00	495,501.51	194,998.49	0.00
1134	ANTICIPO A CONTRATISTAS POR OBRAS PÚBLICAS	27,163,579.41	0.00	801,495.68	100,000.00	27,865,075.09	0.00
1235	CONSTRUCCIONES EN PROCESO EN BIENES DIVERSOS	50,121,951.39	0.00	31,755,547.34	0.00	81,877,498.73	0.00
1236	CONSTRUCCIONES EN PROCESO EN BIENES DIVERSOS	1,436,444.41	0.00	1,463,215.22	0.00	2,899,659.63	0.00
1241	MOBILIARIO Y EQUIPO DE ADMINISTRACIÓN	978,777.71	0.00	170,097.17	0.00	1,148,874.88	0.00
1242	EQUIPO DE TRANSPORTE	115,343.71	0.00	0.00	0.00	115,343.71	0.00
1244	EQUIPO DE DEFENSA Y SEGURIDAD	5,362,146.70	0.00	1,032,500.00	0.00	6,394,646.70	0.00
1245	EQUIPO DE DEFENSA Y SEGURIDAD	192,012.48	0.00	193,575.00	0.00	385,587.48	0.00
1246	MAQUINARIA, OTROS EQUIPOS Y HERRAMIENTAS	1,132,688.05	0.00	0.00	0.00	1,132,688.05	0.00
1251	SOFTWARE	0.00	0.00	1,200.00	0.00	1,200.00	0.00
1271	ESTUDIOS, FORMULACIÓN Y EVALUACIÓN DE PROYECTOS	2,562,316.10	0.00	0.00	0.00	2,562,316.10	0.00
2111	SERVICIOS PERSONALES POR PAGAR A CORTO PLAZO	0.00	413,878.08	22,252,156.78	22,252,156.78	0.00	413,878.08
2112	PROVEEDORES POR PAGAR A CORTO PLAZO	0.00	0.00	10,227,593.11	10,227,593.11	0.00	4,524.50
2113	CONTRATISTAS POR OBRAS PÚBLICAS POR PAGAR	0.00	2,048,972.56	33,218,762.56	33,218,762.56	0.00	2,048,972.56
2114	PARTICIPACIONES Y APORTACIONES POR PAGAR	0.00	0.00	52,858,053.47	52,858,053.47	0.00	0.00
2115	TRANSFERENCIAS OTORGADAS POR PAGAR A ENTIDADES	0.00	0.00	5,608,009.71	5,608,009.71	0.00	0.00
2116	INTERESES, COMISIONES Y OTROS GASTOS DE RETENCIONES Y CONTRIBUCIONES POR PAGAR	0.00	0.00	75,932.23	75,932.23	0.00	0.00
2117	OTRAS CUENTAS POR PAGAR A CORTO PLAZO	0.00	2,161,354.26	1,488,465.31	2,712,842.74	0.00	3,385,731.69
2119	OTRAS CUENTAS POR PAGAR A CORTO PLAZO	0.00	684,434.39	61,150.00	0.00	0.00	623,284.39
2131	PRESTAMOS DE LA DEUDA PÚBLICA INTERNA	0.00	0.00	2,250,000.00	2,250,000.00	0.00	0.00
2233	PRESTAMOS DE LA DEUDA PÚBLICA INTERNA	0.00	3,000,000.00	0.00	0.00	0.00	750,000.00
3220	RESULTADOS DE EJERCICIOS ANTERIORES	0.00	96,105,446.15	0.00	61,150.00	0.00	96,166,596.15
4112	IMPUESTOS SOBRE EL PATRIMONIO	0.00	0.00	0.00	7,195.92	0.00	7,195.92
4141	DERECHOS POR EL USO, GOCE, APROVECHAMIENTO	0.00	0.00	0.00	273,133.57	0.00	273,133.57
4143	DERECHOS POR PRESTACIÓN DE SERVICIOS	0.00	0.00	0.00	168,415.64	0.00	168,415.64
4144	OTROS DERECHOS	0.00	0.00	0.00	1,347.23	0.00	1,347.23
4151	PRODUCTOS DERIVADOS DEL USO Y APROVECHAMIENTO	0.00	0.00	0.00	99,886.85	0.00	99,886.85
4211	PARTICIPACIONES	0.00	0.00	584,018.21	21,939,029.43	0.00	21,355,011.22
4212	APORTACIONES	0.00	0.00	0.00	75,338,533.44	0.00	75,338,533.44
4213	CONVENIOS	0.00	0.00	0.00	85,224,971.98	0.00	85,224,971.98
5111	REMUNERACIONES AL PERSONAL DE CARÁCTER ADMINISTRATIVO	0.00	0.00	12,246,130.12	0.00	12,246,130.12	0.00
5112	REMUNERACIONES AL PERSONAL DE CARÁCTER OPERATIVO	0.00	0.00	1,875,958.37	0.00	1,875,958.37	0.00
5113	REMUNERACIONES ADICIONALES Y ESPECIALIZADAS	0.00	0.00	8,004,658.73	0.00	8,004,658.73	0.00
5115	OTRAS PRESTACIONES SOCIALES Y ECONÓMICAS	0.00	0.00	129,152.53	0.00	129,152.53	0.00
5121	MATERIALES DE ADMINISTRACIÓN, EMISIÓN DE DOCUMENTOS	0.00	0.00	352,394.66	0.00	352,394.66	0.00
5122	ALIMENTOS Y UTENSILIOS	0.00	0.00	223,645.96	0.00	223,645.96	0.00
5124	MATERIALES Y ARTÍCULOS DE CONSTRUCCIÓN	0.00	0.00	241,078.00	0.00	241,078.00	0.00
5125	PRODUCTOS QUÍMICOS, FARMACÉUTICOS Y LABORATORIALES	0.00	0.00	13,264.57	0.00	13,264.57	0.00
5126	COMBUSTIBLES, LUBRICANTES Y ADITIVOS	0.00	0.00	3,448,708.74	0.00	3,448,708.74	0.00
5127	VESTUARIO, BLANCOS, PRENDAS DE PROTECCIÓN	0.00	0.00	57,927.47	0.00	57,927.47	0.00
5129	HERRAMIENTAS, REFACCIONES Y ACCESORIOS	0.00	0.00	1,205,076.48	0.00	1,205,076.48	0.00
5131	SERVICIOS BÁSICOS	0.00	0.00	845,521.71	0.00	845,521.71	0.00
5132	SERVICIOS DE ARRENDAMIENTO	0.00	0.00	116,836.96	0.00	116,836.96	0.00
5133	SERVICIOS PROFESIONALES, CIENTÍFICOS Y TÉCNICOS	0.00	0.00	79,246.18	0.00	79,246.18	0.00
5134	SERVICIOS FINANCIEROS, BANCARIOS Y COMERCIALES	0.00	0.00	82,773.84	0.00	82,773.84	0.00

1- Balanza de Comprobación del 2/ene al 30/sep/2012

Cuenta	Nombre de la cuenta	SALDO ANTERIOR		MOVIMIENTOS		SALDO ACTUAL	
		DEUDOR	ACREEDOR	DEUDOR	ACREEDOR	DEUDOR	ACREEDOR
D 5135	SERVICIOS DE INSTALACIÓN, REPARACIÓN, M	0.00	0.00	642,407.50	0.00	642,407.50	0.00
D 5136	SERVICIOS DE COMUNICACIÓN SOCIAL Y PUB	0.00	0.00	82,843.03	0.00	82,843.03	0.00
D 5137	SERVICIOS DE TRASLADO Y VIÁTICOS	0.00	0.00	525,375.01	0.00	525,375.01	0.00
D 5138	SERVICIOS OFICIALES	0.00	0.00	859,970.83	0.00	859,970.83	0.00
D 5139	OTROS SERVICIOS GENERALES	0.00	0.00	53,150.00	0.00	53,150.00	0.00
D 5211	ASIGNACIONES AL SECTOR PÚBLICO	0.00	0.00	2,133,150.00	0.00	2,133,150.00	0.00
D 5241	AYUDAS SOCIALES A PERSONAS	0.00	0.00	3,404,359.71	10,000.00	3,394,359.71	0.00
D 5242	BECAS	0.00	0.00	60,500.00	0.00	60,500.00	0.00
D 5332	CONVENIOS DE DESCENTRALIZACIÓN Y OTRC	0.00	0.00	52,855,785.51	2,267.96	52,853,517.55	0.00
D 5411	INTERESES DE LA DEUDA PÚBLICA INTERNA	0.00	0.00	75,932.23	0.00	75,932.23	0.00
D 8110	LEY DE INGRESOS ESTIMADA	294,308,784.52	0.00	0.00	0.00	294,308,784.52	0.00
A 8120	LEY DE INGRESOS POR EJECUTAR	0.00	294,308,784.52	183,047,288.65	813,338.11	0.00	112,074,833.98
A 8130	MODIFICACIONES A LA LEY DE INGRESOS EST	0.00	0.00	229,319.90	0.00	229,319.90	0.00
A 8140	LEY DE INGRESOS DEVENGADA	0.00	0.00	183,631,306.86	183,631,306.86	0.00	0.00
A 8150	LEY DE INGRESOS RECAUDADA	0.00	0.00	584,018.21	183,047,288.65	0.00	182,463,270.44
A 8210	PRESUPUESTO DE EGRESOS APROBADO	307,872,553.39	0.00	0.00	0.00	0.00	307,872,553.39
D 8220	PRESUPUESTO DE EGRESOS POR EJERCER	0.00	0.00	12,267.96	126,478,239.90	181,406,581.45	0.00
D 8240	PRESUPUESTO DE EGRESOS COMPROMETIDO	0.00	0.00	126,490,507.86	126,490,507.86	0.00	0.00
D 8250	PRESUPUESTO DE EGRESOS DEVENGADO	0.00	0.00	126,490,507.86	126,490,507.86	0.00	0.00
D 8260	PRESUPUESTO DE EGRESOS EJERCIDO	0.00	0.00	126,490,507.86	126,490,507.86	0.00	0.00
D 8270	PRESUPUESTO DE EGRESOS PAGADO	0.00	0.00	126,495,324.05	12,267.96	126,483,056.09	0.00
		Sumas =>	706,595,423.35	1,501,461,487.39	1,501,457,744.42	888,275,883.50	888,272,140.53

C. PEDRO DE LA CRUZ FLORES
PRESIDENTE MUNICIPAL

C. PEREGRINO DE LA CRUZ LOPEZ
TESORERO MUNICIPAL

ROSALIO LOPEZ CANARE
SINDICO MUNICIPAL



H. XXIV AYUNTAMIENTO
CONSTITUCIONAL DEL NAYARIT
2011 - 2014
TESORER

(Handwritten signatures and marks)

1- Balanza de Comprobación del 1/jul al 30/sep/2012

Cuenta	Nombre de la cuenta	SALDO ANTERIOR		MOVIMIENTOS		SALDO ACTUAL	
		DEUDOR	ACREEDOR	DEUDOR	ACREEDOR	DEUDOR	ACREEDOR
1111	EFFECTIVO	127,723.90	0.00	1,967.99	36,176.16	93,515.73	0.00
1112	BANCOS/TESORERÍA	24,629,136.59	0.00	86,060,138.11	45,490,739.01	65,198,535.69	0.00
1121	INVERSIONES FINANCIERAS DE CORTO PLAZO	1,217.89	0.00	0.00	0.00	1,217.89	0.00
1122	CUENTAS POR COBRAR A CORTO PLAZO	0.00	0.00	84,502,150.99	84,502,150.99	0.00	0.00
1123	DEUDORES DIVERSOS POR COBRAR A CORTO PLAZO	6,183,472.44	0.00	0.00	0.00	6,183,472.44	0.00
1124	INGRESOS POR RECUPERAR A CORTO PLAZO	0.00	0.00	65,439.46	65,439.46	0.00	0.00
1125	DEUDORES POR ANTICIPOS DE LA TESORERÍA	158,934.75	0.00	30,996.00	0.00	189,930.75	0.00
1126	PRESTAMOS OTORGADOS A CORTO PLAZO	440,237.95	0.00	48,000.00	293,239.46	194,998.49	0.00
1134	ANTICIPO A CONTRATISTAS POR OBRAS PÚBLICAS	27,865,075.09	0.00	0.00	0.00	27,865,075.09	0.00
1235	CONSTRUCCIONES EN PROCESO EN BIENES DIVERSOS	72,104,282.67	0.00	9,773,216.06	0.00	81,877,498.73	0.00
1236	CONSTRUCCIONES EN PROCESO EN BIENES FINANCIEROS	1,436,444.41	0.00	1,463,215.22	0.00	2,899,659.63	0.00
1241	MOBILIARIO Y EQUIPO DE ADMINISTRACIÓN	1,148,874.88	0.00	0.00	0.00	1,148,874.88	0.00
1242	MOBILIARIO Y EQUIPO EDUCACIONAL Y RECREATIVO	115,343.71	0.00	0.00	0.00	115,343.71	0.00
1244	EQUIPO DE TRANSPORTE	6,394,646.70	0.00	0.00	0.00	6,394,646.70	0.00
1245	EQUIPO DE DEFENSA Y SEGURIDAD	385,587.48	0.00	0.00	0.00	385,587.48	0.00
1246	MAQUINARIA, OTROS EQUIPOS Y HERRAMIENTAS	1,132,688.05	0.00	0.00	0.00	1,132,688.05	0.00
1251	SOFTWARE	1,200.00	0.00	0.00	0.00	1,200.00	0.00
1271	ESTUDIOS, FORMULACIÓN Y EVALUACIÓN DE PROYECTOS	2,562,316.10	0.00	0.00	0.00	2,562,316.10	0.00
2111	SERVICIOS PERSONALES POR PAGAR A CORTO PLAZO	0.00	413,878.08	8,495,740.14	8,495,740.14	0.00	413,878.08
2112	PRESTACIONES POR PAGAR A CORTO PLAZO	0.00	4,524.00	2,651,147.61	2,651,147.61	0.00	4,524.00
2113	CONTRATISTAS POR OBRAS PÚBLICAS POR PARTICIPACIONES Y APORTACIONES POR PAGAR	0.00	2,048,972.56	11,236,431.28	11,236,431.28	0.00	2,048,972.56
2114	PARTICIPACIONES Y APORTACIONES POR PAGAR A CORTO PLAZO	0.00	0.00	19,785,485.26	19,785,485.26	0.00	0.00
2115	PRESTACIONES OTORGADAS POR PAGAR A CORTO PLAZO	0.00	0.00	1,312,330.99	1,312,330.99	0.00	0.00
2116	INTERESES, COMISIONES Y OTROS GASTOS DE ADMINISTRACIÓN	0.00	0.00	12,593.68	12,593.68	0.00	0.00
2117	RETENCIONES Y CONTRIBUCIONES POR PAGAR A CORTO PLAZO	0.00	2,507,387.32	118,156.81	996,501.18	0.00	3,385,731.69
2119	OTRAS CUENTAS POR PAGAR A CORTO PLAZO	0.00	623,284.39	0.00	0.00	0.00	623,284.39
2131	PRESTAMOS POR PAGAR A CORTO PLAZO	0.00	0.00	750,000.00	750,000.00	0.00	0.00
2233	PRESTAMOS DE LA DEUDA PÚBLICA INTERNA	0.00	1,500,000.00	750,000.00	0.00	0.00	750,000.00
3220	RESULTADOS DE EJERCICIOS ANTERIORES	0.00	96,166,596.15	0.00	0.00	0.00	96,166,596.15
4112	IMPUESTOS SOBRE EL PATRIMONIO	0.00	2,256.21	0.00	4,939.71	0.00	7,195.92
4141	DERECHOS POR EL USO, GOCE, APROVECHAMIENTO	0.00	268,303.57	0.00	4,830.00	0.00	273,133.57
4143	DERECHOS POR PRESTACIÓN DE SERVICIOS	0.00	163,335.28	0.00	5,080.36	0.00	168,415.64
4149	OTROS DERECHOS	0.00	517.24	0.00	829.99	0.00	1,347.23
4151	PRODUCTOS DERIVADOS DEL USO Y APROVECHAMIENTO	0.00	50,127.45	0.00	49,759.40	0.00	99,886.85
4211	PARTICIPACIONES	0.00	14,294,436.88	450,496.27	7,511,070.61	0.00	21,355,011.22
4212	APORTACIONES	0.00	48,373,313.15	0.00	26,965,220.29	0.00	75,338,533.44
4213	CONVENIOS	0.00	35,644,382.75	0.00	49,580,589.23	0.00	85,224,971.98
5111	REMUNERACIONES AL PERSONAL DE CARÁCTER ADMINISTRATIVO	7,125,626.90	0.00	5,120,503.22	0.00	12,246,130.12	0.00
5112	REMUNERACIONES AL PERSONAL DE CARÁCTER OPERATIVO	1,332,344.37	0.00	543,614.00	0.00	1,875,958.37	0.00
5113	REMUNERACIONES ADICIONALES Y ESPECIALES	5,172,689.81	0.00	2,831,968.92	0.00	8,004,658.73	0.00
5115	OTRAS PRESTACIONES SOCIALES Y ECONÓMICAS	129,152.53	0.00	0.00	0.00	129,152.53	0.00
5121	MATERIALES DE ADMINISTRACIÓN, EMISIÓN DE DOCUMENTOS	268,395.03	0.00	83,999.61	0.00	352,394.66	0.00
5122	ALIMENTOS Y UTENSILIOS	149,733.50	0.00	73,912.46	0.00	223,645.96	0.00
5124	MATERIALES Y ARTÍCULOS DE CONSTRUCCIÓN	191,711.41	0.00	49,366.59	0.00	241,078.00	0.00
5125	PRODUCTOS QUÍMICOS, FARMACÉUTICOS Y LABORATORIALES	0.00	0.00	13,264.57	0.00	13,264.57	0.00
5126	COMBUSTIBLES, LUBRICANTES Y ADITIVOS	2,248,491.48	0.00	1,200,217.26	0.00	3,448,708.74	0.00
5129	VESTUARIO, BLANCOS, PRENDAS DE PROTECCIÓN	31,306.60	0.00	26,620.87	0.00	57,927.47	0.00
5131	HERRAMIENTAS, REFACCIONES Y ACCESORIOS	905,285.38	0.00	299,791.10	0.00	1,205,076.48	0.00
5132	SERVICIOS BÁSICOS	562,917.05	0.00	282,604.66	0.00	845,521.71	0.00
5133	SERVICIOS DE ARRENDAMIENTO	78,572.81	0.00	38,264.15	0.00	116,836.96	0.00
5134	SERVICIOS PROFESIONALES, CIENTÍFICOS Y TÉCNICOS	71,126.18	0.00	8,120.00	0.00	79,246.18	0.00
5135	SERVICIOS FINANCIEROS, BANCARIOS Y COMERCIALES	76,862.42	0.00	5,911.42	0.00	82,773.84	0.00

1- Balanza de Comprobación del 1/jul al 30/sep/2012

Cuenta	SALDO ANTERIOR		MOVIMIENTOS		SALDO ACTUAL	
	DEUDOR	ACREEDOR	DEUDOR	ACREEDOR	DEUDOR	ACREEDOR
Nombre de la cuenta						
5135	347,272.43	0.00	295,135.07	0.00	642,407.50	0.00
SERVICIOS DE INSTALACION, REPARACION, M						
5136	79,363.03	0.00	3,480.00	0.00	82,843.03	0.00
SERVICIOS DE COMUNICACION SOCIAL Y PUB						
5137	403,064.01	0.00	122,311.00	0.00	525,375.01	0.00
SERVICIOS DE TRASLADO Y VIATICOS						
5138	737,053.98	0.00	122,916.85	0.00	859,970.83	0.00
SERVICIOS OFICIALES						
5139	27,918.00	0.00	25,232.00	0.00	53,150.00	0.00
OTROS SERVICIOS GENERALES						
5211	1,507,150.00	0.00	626,000.00	0.00	2,133,150.00	0.00
ASIGNACIONES AL SECTOR PUBLICO						
5241	2,742,528.72	0.00	661,830.99	10,000.00	3,394,359.71	0.00
AYUDAS SOCIALES A PERSONAS						
5242	46,000.00	0.00	14,500.00	0.00	60,500.00	0.00
BECAS						
5332	33,072,568.21	0.00	19,783,217.30	2,267.96	52,853,517.55	0.00
CONVENIOS DE DESCENTRALIZACION Y OTRC						
5411	63,338.55	0.00	12,593.68	0.00	75,932.23	0.00
INTERESES DE LA DEUDA PUBLICA INTERNA						
8110	294,308,784.52	0.00	0.00	0.00	294,308,784.52	0.00
LEY DE INGRESOS ESTIMADA						
8120	0.00	195,741,431.89	84,117,094.18	450,496.27	112,074,833.98	0.00
LEY DE INGRESOS POR EJECUTAR						
8130	0.00	0.00	0.00	0.00	0.00	0.00
MODIFICACIONES A LA LEY DE INGRESOS EST						
8140	0.00	0.00	84,567,590.45	84,567,590.45	0.00	0.00
LEY DE INGRESOS DEVENGADA						
8150	0.00	98,796,672.53	450,496.27	84,117,094.18	182,463,270.44	0.00
LEY DE INGRESOS RECAUDADA						
8210	0.00	307,872,553.39	0.00	0.00	307,872,553.39	0.00
PRESUPUESTO DE EGRESOS APROBADO						
8220	225,625,774.49	0.00	12,267.96	44,231,461.00	181,406,581.45	0.00
PRESUPUESTO DE EGRESOS POR EJERCER						
8240	0.00	0.00	44,243,728.96	44,243,728.96	0.00	0.00
PRESUPUESTO DE EGRESOS COMPROMETIDO						
8250	0.00	0.00	44,243,728.96	44,243,728.96	0.00	0.00
PRESUPUESTO DE EGRESOS DEVENGADO						
8260	0.00	0.00	44,243,728.96	44,243,728.96	0.00	0.00
PRESUPUESTO DE EGRESOS EJERCIDO						
8270	82,253,835.87	0.00	44,241,488.18	12,267.96	126,483,056.09	0.00
PRESUPUESTO DE EGRESOS PAGADO						
Sumas =>	804,475,369.81	804,471,972.84	605,873,005.51	605,872,659.51	888,275,883.50	888,272,140.53

C. PEDRO DE LA CRUZ FLORES
PRESIDENTE MUNICIPAL

C. PEREGRINO DE LA CRUZ LOPEZ
TESORERO MUNICIPAL

ROSALIO LOPEZ CANARE
SINDICO MUNICIPAL



H. XXIV AYUNTAMIENTO
CONSTITUCIONAL DE EL NAYARIT, NAY.
2011 - 2014
TESORERIA

[Handwritten signature]

MUNICIPIO DEL NAYAR
ESTADO DE NAYARIT
ESTADO DE SITUACION FINANCIERA AL 30/SEP/2012

ACTIVO

ACTIVO CIRCULANTE

EFFECTIVO	\$93,515.73	
BANCOS/TESORERÍA	\$65,198,535.69	
INVERSIONES FINANCIERAS DE CORTO PLAZO	\$1,217.89	
DEUDORES DIVERSOS POR COBRAR A CORTO PLAZO	\$6,183,472.44	
DEUDORES POR ANTICIPOS DE LA TESORERÍA A CORTO P	\$189,930.75	
PRÉSTAMOS OTORGADOS A CORTO PLAZO	\$194,998.49	
ANTICIPO A CONTRATISTAS POR OBRAS PÚBLICAS A COI	\$27,865,075.09	
Suma ACTIVO CIRCULANTE		\$99,726,746.08

ACTIVO NO CIRCULANTE

CONSTRUCCIONES EN PROCESO EN BIENES DE DOMINIO	\$81,877,498.73	
CONSTRUCCIONES EN PROCESO EN BIENES PROPIOS	\$2,899,659.63	
MOBILIARIO Y EQUIPO DE ADMINISTRACIÓN	\$1,148,874.88	
MOBILIARIO Y EQUIPO EDUCACIONAL Y RECREATIVO	\$115,343.71	
EQUIPO DE TRANSPORTE	\$6,394,646.70	
EQUIPO DE DEFENSA Y SEGURIDAD	\$385,587.48	
MAQUINARIA, OTROS EQUIPOS Y HERRAMIENTAS	\$1,132,688.05	
SOFTWARE	\$1,200.00	
ESTUDIOS, FORMULACIÓN Y EVALUACIÓN DE PROYECT	\$2,562,316.10	
Suma ACTIVO NO CIRCULANTE		\$96,517,815.28

TOTAL DE ACTIVO

\$196,244,561.36

PASIVO

PASIVO CIRCULANTE

SERVICIOS PERSONALES POR PAGAR A CORTO PLAZO	\$413,878.08	
PROVEEDORES POR PAGAR A CORTO PLAZO	\$4,524.00	
CONTRATISTAS POR OBRAS PÚBLICAS POR PAGAR A COI	\$2,048,972.56	
RETENCIONES Y CONTRIBUCIONES POR PAGAR A CORTO	\$3,385,731.69	
OTRAS CUENTAS POR PAGAR A CORTO PLAZO	\$623,284.39	
Suma PASIVO CIRCULANTE		\$6,476,390.72

PASIVO NO CIRCULANTE

PRÉSTAMOS DE LA DEUDA PÚBLICA INTERNA POR PAGA	\$750,000.00	
Suma PASIVO NO CIRCULANTE		\$750,000.00

TOTAL DE PASIVO

\$7,226,390.72

PATRIMONIO

HACIENDA PÚBLICA /PATRIMONIO GENERAD

RESULTADOS DEL EJERCICIO (AHORRO/ DESAHORRO)	\$92,864,915.67	
RESULTADOS DE EJERCICIOS ANTERIORES	\$96,166,596.15	
UDA PÚBLICA /PATRIMONIO GENERADO		\$189,031,511.82

TOTAL DE PATRIMONIO

\$189,031,511.82

TOTAL DE PASIVO Y PATRIMONIO

\$196,257,902.54

CUENTAS DE ORDEN PRE:

LEY DE INGRESOS ESTIMADA	\$294,308,784.52
LEY DE INGRESOS POR EJECUTAR	\$112,074,833.98
MODIFICACIONES A LA LEY DE INGRESOS ESTIMADA	\$229,319.90
LEY DE INGRESOS RECAUDADA	\$182,463,270.44
PRESUPUESTO DE EGRESOS APROBADO	\$307,872,553.39
PRESUPUESTO DE EGRESOS POR EJERCER	\$181,406,581.45
PRESUPUESTO DE EGRESOS PAGADO	\$126,483,056.09

C. PEDRO DE LA CRUZ FLORES
PRESIDENTE MUNICIPAL

C. PEREGRINO DE LA CRUZ LOPEZ
TESORERO MUNICIPAL

ROSALIO LOPEZ CANARE
SINDICO MUNICIPAL



H. XXIV AYUNTAMIENTO
CONSTITUCIONAL DE EL NAYAR.
2011 - 2014
TESORERÍA

[Handwritten signatures and scribbles]

MUNICIPIO DEL NAYAR
ESTADO DE NAYARIT
ESTADO DE RESULTADOS
FORMA POR OBJETO DEL GASTO

	PARCIAL	%	ACUMULADO	%
	2/ene al 30/sep/2012		1ºEne al 30/sep/2012	
1.- INGRESOS				
IMPUESTOS SOBRE EL PATRIMONIO	7,195.92	0.00%	7,195.92	0.00%
DERECHOS POR EL USO, GOCE, APROVECHAMIENTOS	273,133.57	0.15%	273,133.57	0.15%
DERECHOS POR PRESTACIÓN DE SERVICIOS	168,415.64	0.09%	168,415.64	0.09%
OTROS DERECHOS	1,347.23	0.00%	1,347.23	0.00%
PRODUCTOS DERIVADOS DEL USO Y APROVECHAMIENTOS	99,886.85	0.05%	99,886.85	0.05%
PARTICIPACIONES	21,355,011.22	11.70%	21,355,011.22	11.70%
APORTACIONES	75,338,533.44	41.29%	75,338,533.44	41.29%
CONVENIOS	85,224,971.98	46.71%	85,224,971.98	46.71%
	182,468,495.85	100.00%	182,468,495.85	100.00%
2.- GASTOS				
REMUNERACIONES AL PERSONAL DE CARÁCTER P	12,246,130.12	13.67%	12,246,130.12	13.67%
REMUNERACIONES AL PERSONAL DE CARÁCTER T	1,875,958.37	2.09%	1,875,958.37	2.09%
REMUNERACIONES ADICIONALES Y ESPECIALES	8,004,658.73	8.93%	8,004,658.73	8.93%
OTRAS PRESTACIONES SOCIALES Y ECONÓMICAS	129,152.53	0.14%	129,152.53	0.14%
MATERIALES DE ADMINISTRACIÓN, EMISIÓN DE	352,394.66	0.39%	352,394.66	0.39%
ALIMENTOS Y UTENSILIOS	223,645.96	0.25%	223,645.96	0.25%
MATERIALES Y ARTÍCULOS DE CONSTRUCCIÓN Y	241,078.00	0.27%	241,078.00	0.27%
PRODUCTOS QUÍMICOS, FARMACÉUTICOS Y DE L	13,264.57	0.01%	13,264.57	0.01%
COMBUSTIBLES, LUBRICANTES Y ADITIVOS	3,448,708.74	3.85%	3,448,708.74	3.85%
VESTUARIO, BLANCOS, PRENDAS DE PROTECCIÓN	57,927.47	0.06%	57,927.47	0.06%
HERRAMIENTAS, REFACCIONES Y ACCESORIOS M	1,205,076.48	1.34%	1,205,076.48	1.34%
SERVICIOS BÁSICOS	845,521.71	0.94%	845,521.71	0.94%
SERVICIOS DE ARRENDAMIENTO	116,836.96	0.13%	116,836.96	0.13%
SERVICIOS PROFESIONALES, CIENTÍFICOS Y T	79,246.18	0.09%	79,246.18	0.09%
SERVICIOS FINANCIEROS, BANCARIOS Y COMER	82,773.84	0.09%	82,773.84	0.09%
SERVICIOS DE INSTALACIÓN, REPARACIÓN, MA	642,407.50	0.72%	642,407.50	0.72%
SERVICIOS DE COMUNICACIÓN SOCIAL Y PUBLI	82,843.03	0.09%	82,843.03	0.09%
SERVICIOS DE TRASLADO Y VIÁTICOS	525,375.01	0.59%	525,375.01	0.59%
SERVICIOS OFICIALES	859,970.83	0.96%	859,970.83	0.96%
OTROS SERVICIOS GENERALES	53,150.00	0.06%	53,150.00	0.06%
ASIGNACIONES AL SECTOR PÚBLICO	2,133,150.00	2.38%	2,133,150.00	2.38%
AYUDAS SOCIALES A PERSONAS	3,394,359.71	3.79%	3,394,359.71	3.79%
BECAS	60,500.00	0.07%	60,500.00	0.07%
CONVENIOS DE DESCENTRALIZACIÓN Y OTROS	52,853,517.55	58.99%	52,853,517.55	58.99%
INTERESES DE LA DEUDA PÚBLICA INTERNA	75,932.23	0.08%	75,932.23	0.08%
	89,603,580.18	100.00%	89,603,580.18	100.00%
3.- RESULTADO (1-2)				
RESULTADO PRESUPUESTAL	92,864,915.67	100.00%	92,864,915.67	100.00%
	92,864,915.67	100.00%	92,864,915.67	100.00%

MUNICIPIO DEL NAYAR
ESTADO DE NAYARIT
ESTADO DE RESULTADOS
FORMA POR OBJETO DEL GASTO

PARCIAL	%	ACUMULADO	%
---------	---	-----------	---

2/ene al 30/sep/2012 1º/Ene al 30/sep/2012

C. PEDRO DE LA CRUZ FLORES
PRESIDENTE MUNICIPAL

C. PEREGRINO DE LA CRUZ LOPEZ
TESORERO MUNICIPAL

ROSALIO LOPEZ CANARE
SINDICO MUNICIPAL



H. XXIV AYUNTAMIENTO
CONSTITUCIONAL DE EL NAYAR, NAY.
2011 - 2014
TESORERIA

	2012	%	2011
.- INGRESOS Y OTROS BENEFICIOS			
<i>INGRESOS DE GESTIÓN</i>			
IMPUESTOS			
IMPUESTOS SOBRE EL PATRIMONIO	7,195.92	0.00	
DERECHOS			
DERECHOS POR EL USO, GOCE, APROVECHAMIENTO O EJ	273,133.57	0.15	
DERECHOS POR PRESTACIÓN DE SERVICIOS	168,415.64	0.09	
OTROS DERECHOS	1,347.23	0.00	
PRODUCTOS DE TIPO CORRIENTE			
PRODUCTOS DERIVADOS DEL USO Y APROVECHAMIENTO	99,886.85	0.05	
<i>PARTICIPACIONES, APORTACIONES, TRANSFERENCIAS, ASI</i>			
PARTICIPACIONES Y APORTACIONES			
PARTICIPACIONES	21,355,011.22	11.70	
APORTACIONES	75,338,533.44	41.29	
CONVENIOS	85,224,971.98	46.71	
	182,468,495.85	100.00%	
- GASTOS Y OTRAS PERDIDAS			
<i>GASTOS DE FUNCIONAMIENTO</i>			
SERVICIOS PERSONALES			
REMUNERACIONES AL PERSONAL DE CARÁCTER PERMA	12,246,130.12	13.67	
REMUNERACIONES AL PERSONAL DE CARÁCTER TRANSI	1,875,958.37	2.09	
REMUNERACIONES ADICIONALES Y ESPECIALES	8,004,658.73	8.93	
OTRAS PRESTACIONES SOCIALES Y ECONÓMICAS	129,152.53	0.14	
MATERIALES Y SUMINISTROS			
MATERIALES DE ADMINISTRACIÓN, EMISIÓN DE DOCUM	352,394.66	0.39	
ALIMENTOS Y UTENSILIOS	223,645.96	0.25	
MATERIALES Y ARTÍCULOS DE CONSTRUCCIÓN Y DE REI	241,078.00	0.27	
PRODUCTOS QUÍMICOS, FARMACÉUTICOS Y DE LABORA'	13,264.57	0.01	
COMBUSTIBLES, LUBRICANTES Y ADITIVOS	3,448,708.74	3.85	
VESTUARIO, BLANCOS, PRENDAS DE PROTECCIÓN Y ART	57,927.47	0.06	
HERRAMIENTAS, REFACCIONES Y ACCESORIOS MENORE	1,205,076.48	1.34	
SERVICIOS GENERALES			
SERVICIOS BÁSICOS	845,521.71	0.94	
SERVICIOS DE ARRENDAMIENTO	116,836.96	0.13	
SERVICIOS PROFESIONALES, CIENTÍFICOS Y TÉCNICOS Y	79,246.18	0.09	
SERVICIOS FINANCIEROS, BANCARIOS Y COMERCIALES	82,773.84	0.09	
SERVICIOS DE INSTALACIÓN, REPARACIÓN, MANTENIMII	642,407.50	0.72	
SERVICIOS DE COMUNICACIÓN SOCIAL Y PUBLICIDAD	82,843.03	0.09	
SERVICIOS DE TRASLADO Y VIÁTICOS	525,375.01	0.59	
SERVICIOS OFICIALES	859,970.83	0.96	
OTROS SERVICIOS GENERALES	53,150.00	0.06	
<i>TRANSFERENCIAS, ASIGNACIONES, SUBSIDIOS Y OTRAS AY</i>			
TRANSFERENCIAS INTERNAS Y ASIGNACIONES AL SECTO			
ASIGNACIONES AL SECTOR PÚBLICO	2,133,150.00	2.38	
AYUDAS SOCIALES			
AYUDAS SOCIALES A PERSONAS	3,394,359.71	3.79	
BECAS	60,500.00	0.07	
<i>PARTICIPACIONES Y APORTACIONES</i>			
CONVENIOS			
CONVENIOS DE DESCENTRALIZACIÓN Y OTROS	52,853,517.55	58.99	
<i>INTERESES, COMISIONES Y OTROS GASTOS DE LA DEUDA P</i>			
INTERESES DE LA DEUDA PÚBLICA			
INTERESES DE LA DEUDA PÚBLICA INTERNA	75,932.23	0.08	
	89,603,580.18	100.00%	

MUNICIPIO DEL NAYAR
ESTADO DE NAYARIT
ESTADO DE ACTIVIDADES
Del 1º/Ene al 30/sep/2012

	2012	%	2011
Ahorro/Desahorro Neto del Ejercicio	<u>92,864,915.67</u>	<u>100.00</u>	
	92,864,915.67	100.00%	

C. PEDRO DE LA CRUZ FLORES
PRESIDENTE MUNICIPAL

C. PEREGRINO DE LA CRUZ LOPEZ
TESORERO MUNICIPAL

ROSALIO LOPEZ CANARE
SINDICO MUNICIPAL



H. XXIV AYUNTAMIENTO
CONSTITUCIONAL DE EL NAYAR, NAY.
2011 - 2014
TESORERIA

[Handwritten signatures and scribbles]

MUNICIPIO DEL NAYAR
ESTADO DE NAYARIT
ESTADO DE RESULTADOS
FORMA POR OBJETO DEL GASTO

	PARCIAL	%	ACUMULADO	%
	1/jul al 30/sep/2012		1º/Ene al 30/sep/2012	
1.- INGRESOS				
IMPUESTOS SOBRE EL PATRIMONIO	4,939.71	0.01%	7,195.92	0.00%
DERECHOS POR EL USO, GOCE, APROVECHAMIENTOS	4,830.00	0.01%	273,133.57	0.15%
DERECHOS POR PRESTACIÓN DE SERVICIOS	5,080.36	0.01%	168,415.64	0.09%
OTROS DERECHOS	829.99	0.00%	1,347.23	0.00%
PRODUCTOS DERIVADOS DEL USO Y APROVECHAMIENTOS	49,759.40	0.06%	99,886.85	0.05%
PARTICIPACIONES	7,060,574.34	8.44%	21,355,011.22	11.70%
APORTACIONES	26,965,220.29	32.23%	75,338,533.44	41.29%
CONVENIOS	49,580,589.23	59.26%	85,224,971.98	46.71%
	83,671,823.32	100.00%	182,468,495.85	100.00%
2.- GASTOS				
REMUNERACIONES AL PERSONAL DE CARÁCTER P	5,120,503.22	15.89%	12,246,130.12	13.67%
REMUNERACIONES AL PERSONAL DE CARÁCTER T	543,614.00	1.69%	1,875,958.37	2.09%
REMUNERACIONES ADICIONALES Y ESPECIALES	2,831,968.92	8.79%	8,004,658.73	8.93%
OTRAS PRESTACIONES SOCIALES Y ECONÓMICAS	0.00	0.00%	129,152.53	0.14%
MATERIALES DE ADMINISTRACIÓN, EMISIÓN DE	83,999.61	0.26%	352,394.66	0.39%
ALIMENTOS Y UTENSILIOS	73,912.46	0.23%	223,645.96	0.25%
MATERIALES Y ARTÍCULOS DE CONSTRUCCIÓN Y	49,366.59	0.15%	241,078.00	0.27%
PRODUCTOS QUÍMICOS, FARMACÉUTICOS Y DE L	13,264.57	0.04%	13,264.57	0.01%
COMBUSTIBLES, LUBRICANTES Y ADITIVOS	1,200,217.26	3.72%	3,448,708.74	3.85%
VESTUARIO, BLANCOS, PRENDAS DE PROTECCIÓN	26,620.87	0.08%	57,927.47	0.06%
HERRAMIENTAS, REFACCIONES Y ACCESORIOS M	299,791.10	0.93%	1,205,076.48	1.34%
SERVICIOS BÁSICOS	282,604.66	0.88%	845,521.71	0.94%
SERVICIOS DE ARRENDAMIENTO	38,264.15	0.12%	116,836.96	0.13%
SERVICIOS PROFESIONALES, CIENTÍFICOS Y T	8,120.00	0.03%	79,246.18	0.09%
SERVICIOS FINANCIEROS, BANCARIOS Y COMER	5,911.42	0.02%	82,773.84	0.09%
SERVICIOS DE INSTALACIÓN, REPARACIÓN, MA	295,135.07	0.92%	642,407.50	0.72%
SERVICIOS DE COMUNICACIÓN SOCIAL Y PUBLI	3,480.00	0.01%	82,843.03	0.09%
SERVICIOS DE TRASLADO Y VIÁTICOS	122,311.00	0.38%	525,375.01	0.59%
SERVICIOS OFICIALES	122,916.85	0.38%	859,970.83	0.96%
OTROS SERVICIOS GENERALES	25,232.00	0.08%	53,150.00	0.06%
ASIGNACIONES AL SECTOR PÚBLICO	626,000.00	1.94%	2,133,150.00	2.38%
AYUDAS SOCIALES A PERSONAS	651,830.99	2.02%	3,394,359.71	3.79%
BECAS	14,500.00	0.04%	60,500.00	0.07%
CONVENIOS DE DESCENTRALIZACIÓN Y OTROS	19,780,949.34	61.37%	52,853,517.55	58.99%
INTERESES DE LA DEUDA PÚBLICA INTERNA	12,593.68	0.04%	75,932.23	0.08%
	32,233,107.76	100.00%	89,603,580.18	100.00%
3.- RESULTADO (1-2)				
RESULTADO PRESUPUESTAL	51,438,715.56	100.00%	92,864,915.67	100.00%
	51,438,715.56	100.00%	92,864,915.67	100.00%

MUNICIPIO DEL NAYAR
ESTADO DE NAYARIT
ESTADO DE RESULTADOS
FORMA POR OBJETO DEL GASTO

PARCIAL	%	ACUMULADO	%
1/jul al 30/sep/2012		1º/Ene al 30/sep/2012	

C. PEDRO DE LA CRUZ FLORES
PRESIDENTE MUNICIPAL

C. PEREGRINO DE LA CRUZ LOPEZ
TESORERO MUNICIPAL

ROSALIO LOPEZ CANARE
SINDICO MUNICIPAL



H. XXIV AYUNTAMIENTO
CONSTITUCIONAL DE EL NAYAR, NAY.
2011 - 2014
TESORERIA

MUNICIPIO DEL NAYAR
ESTADO DE NAYARIT
ESTADO DE ORIGEN Y APLICACION DE RECURSOS
DE 02/ENE AL 30/SEP/12

ORIGEN DE LOS RECURSOS

EXISTENCIA EN EFECTIVO Y EQUIVALENTES AL 1/ene/12	9,152,135.15
IMPUESTOS	7,195.92
DERECHOS	442,896.44
PRODUCTOS DE TIPO CORRIENTE	99,886.85
PARTICIPACIONES Y APORTACIONES	181,918,516.64
Disminuciones del Activo	184,319,714.28
Incrementos del Pasivo	129,207,874.60
Incrementos del Patrimonio	61,150.00
TOTAL ORIGEN	505,209,369.88

APLICACION DE LOS RECURSOS

SERVICIOS PERSONALES	22,255,899.75
MATERIALES Y SUMINISTROS	5,542,095.88
SERVICIOS GENERALES	3,288,125.06
TRANSFERENCIAS INTERNAS Y ASIGNACIONES AL SEC.PÚB.	2,133,150.00
AYUDAS SOCIALES	3,454,859.71
CONVENIOS	52,853,517.55
INTERESES DE LA DEUDA PÚBLICA	75,932.23
Incrementos del Activo	220,010,273.93
Disminuciones del Pasivo	130,290,123.17
EXISTENCIA EN EFECTIVO Y EQUIVALENTES AL 30/sep/12	65,292,051.42
TOTAL APLICACION	505,196,028.70

C. PEDRO DE LA CRUZ FLORES
PRESIDENTE MUNICIPAL

C. PEREGRINO DE LA CRUZ LOPEZ
TESORERO MUNICIPAL

ROSALIO LOPEZ CANARE
SINDICO MUNICIPAL



H. XXIV AYUNTAMIENTO
CONSTITUCIONAL DE EL NAYAR, NAY.
2011 - 2014
TESORERIA

INGRESOS	
EXISTENCIA AL 1 ene 2012	96,105,446.15
IMPUESTOS	7,195.92
DERECHOS	442,896.44
PRODUCTOS DE TIPO CORRIENTE	99,886.85
PARTICIPACIONES Y APORTACIONES	181,918,516.64
TOTAL INGRESOS	278,573,942.00

EGRESOS POR OBJETO DEL GASTO	
SERVICIOS PERSONALES	22,255,899.75
MATERIALES Y SUMINISTROS	5,542,095.88
SERVICIOS GENERALES	3,288,125.06
TRANSFERENCIAS INTERNAS Y ASIGNACIONES AL SEC.PÚB.	2,133,150.00
AYUDAS SOCIALES	3,454,859.71
CONVENIOS	52,853,517.55
INTERESES DE LA DEUDA PÚBLICA	75,932.23
TOTAL EGRESOS	89,603,580.18

EGRESOS POR OBJETO DEL GASTO	
EFECTIVO	93,515.73
BANCOS/TESORERÍA	65,198,535.69
INVERSIONES FINANCIERAS DE CORTO PLAZO	1,217.89
DEUDORES DIVERSOS POR COBRAR A CORTO PLA	6,183,472.44
DEUDORES POR ANTICIPOS DE LA TESORERÍA A	189,930.75
PRÉSTAMOS OTORGADOS A CORTO PLAZO	194,998.49
ANTICIPO A CONTRATISTAS POR OBRAS PÚBLIC	27,865,075.09
CONSTRUCCIONES EN PROCESO EN BIENES DE D	81,877,498.73
CONSTRUCCIONES EN PROCESO EN BIENES PROP	2,899,659.63
MOBILIARIO Y EQUIPO DE ADMINISTRACIÓN	1,148,874.88
MOBILIARIO Y EQUIPO EDUCACIONAL Y RECREA	115,343.71
EQUIPO DE TRANSPORTE	6,394,646.70
EQUIPO DE DEFENSA Y SEGURIDAD	385,587.48
MAQUINARIA, OTROS EQUIPOS Y HERRAMIENTAS	1,132,688.05
SOFTWARE	1,200.00
ESTUDIOS, FORMULACIÓN Y EVALUACIÓN DE PR	2,562,316.10
SERVICIOS PERSONALES POR PAGAR A CORTO P	-413,878.08
PROVEEDORES POR PAGAR A CORTO PLAZO	-4,524.00
CONTRATISTAS POR OBRAS PÚBLICAS POR PAGA	-2,048,972.56
RETENCIONES Y CONTRIBUCIONES POR PAGAR A	-3,385,731.69
OTRAS CUENTAS POR PAGAR A CORTO PLAZO	-623,284.39
PRÉSTAMOS DE LA DEUDA PÚBLICA INTERNA PO	-750,000.00
TOTAL EXISTENCIA A FINAL	189,018,170.64

C. PEDRO DE LA CRUZ FLORES
PRESIDENTE MUNICIPAL

C. PEREGRINO DE LA CRUZ LOPEZ
TESORERO MUNICIPAL

ROSALIO LOPEZ CANARE
SINDICO MUNICIPAL



H. XXIV AYUNTAMIENTO
CONSTITUCIONAL DE EL NAYAR, NAY.
2011 - 2014
TESORERÍA

MUNICIPIO DEL NAYAR
ESTADO DE NAYARIT
ESTADO DE ORIGEN Y APLICACION DE RECURSOS
DE 01/JUL AL 30/SEP/12

ORIGEN DE LOS RECURSOS

EXISTENCIA EN EFECTIVO Y EQUIVALENTES AL 30/jun/12	24,756,860.49
IMPUESTOS	4,939.71
DERECHOS	10,740.35
PRODUCTOS DE TIPO CORRIENTE	49,759.40
PARTICIPACIONES Y APORTACIONES	83,606,383.86
Disminuciones del Activo	84,860,829.91
Incrementos del Pasivo	45,240,230.14
TOTAL ORIGEN	238,529,743.86

APLICACION DE LOS RECURSOS

SERVICIOS PERSONALES	8,496,086.14
MATERIALES Y SUMINISTROS	1,747,172.46
SERVICIOS GENERALES	903,975.15
TRANSFERENCIAS INTERNAS Y ASIGNACIONES AL SEC.PÚB.	626,000.00
AYUDAS SOCIALES	666,330.99
CONVENIOS	19,780,949.34
INTERESES DE LA DEUDA PÚBLICA	12,593.68
Incrementos del Activo	95,883,017.73
Disminuciones del Pasivo	45,111,885.77
EXISTENCIA EN EFECTIVO Y EQUIVALENTES AL 30/sep/12	65,292,051.42
TOTAL APLICACION	238,520,062.68

C. PEDRO DE LA CRUZ FLORES
PRESIDENTE MUNICIPAL

C. PEREGRINO DE LA CRUZ LOPEZ
TESORERO MUNICIPAL

ROSALIO LOPEZ CANARE
SINDICO MUNICIPAL



H. XXIV AYUNTAMIENTO
CONSTITUCIONAL DE EL NAYAR, NAY.
2011 - 2014
TESORERIA

[Handwritten signature of Rosalio Lopez Canare]

[Handwritten signature]

[Handwritten signature]

MUNICIPIO DEL NAYAR
ESTADO DE NAYARIT
ESTADO DE FLUJO OPERACIONAL
DE 01/JUL AL 30/SEP/12

INGRESOS

EXISTENCIA AL 30 jun 2012	137,589,136.26
IMPUESTOS	4,939.71
DERECHOS	10,740.35
PRODUCTOS DE TIPO CORRIENTE	49,759.40
PARTICIPACIONES Y APORTACIONES	<u>83,606,383.86</u>
TOTAL INGRESOS	221,260,959.58

EGRESOS POR OBJETO DEL GASTO

SERVICIOS PERSONALES	8,496,086.14
MATERIALES Y SUMINISTROS	1,747,172.46
SERVICIOS GENERALES	903,975.15
TRANSFERENCIAS INTERNAS Y ASIGNACIONES AL SEC.PÚB.	626,000.00
AYUDAS SOCIALES	666,330.99
CONVENIOS	19,780,949.34
INTERESES DE LA DEUDA PÚBLICA	<u>12,593.68</u>
TOTAL EGRESOS	32,233,107.76

EGRESOS POR OBJETO DEL GASTO

EFFECTIVO	93,515.73
BANCOS/TESORERÍA	65,198,535.69
INVERSIONES FINANCIERAS DE CORTO PLAZO	1,217.89
DEUDORES DIVERSOS POR COBRAR A CORTO PLA	6,183,472.44
DEUDORES POR ANTICIPOS DE LA TESORERÍA A	189,930.75
PRÉSTAMOS OTORGADOS A CORTO PLAZO	194,998.49
ANTICIPO A CONTRATISTAS POR OBRAS PÚBLIC	27,865,075.09
CONSTRUCCIONES EN PROCESO EN BIENES DE D	81,877,498.73
CONSTRUCCIONES EN PROCESO EN BIENES PROP	2,899,659.63
MOBILIARIO Y EQUIPO DE ADMINISTRACIÓN	1,148,874.88
MOBILIARIO Y EQUIPO EDUCACIONAL Y RECREA	115,343.71
EQUIPO DE TRANSPORTE	6,394,646.70
EQUIPO DE DEFENSA Y SEGURIDAD	385,587.48
MAQUINARIA, OTROS EQUIPOS Y HERRAMIENTAS	1,132,688.05
SOFTWARE	1,200.00
ESTUDIOS, FORMULACIÓN Y EVALUACIÓN DE PR	2,562,316.10
SERVICIOS PERSONALES POR PAGAR A CORTO P	-413,878.08
PROVEEDORES POR PAGAR A CORTO PLAZO	-4,524.00
CONTRATISTAS POR OBRAS PÚBLICAS POR PAGA	-2,048,972.56
RETENCIONES Y CONTRIBUCIONES POR PAGAR A	-3,385,731.69
OTRAS CUENTAS POR PAGAR A CORTO PLAZO	-623,284.39
PRÉSTAMOS DE LA DEUDA PÚBLICA INTERNA PO	<u>-750,000.00</u>
TOTAL EXISTENCIA A FINAL	189,018,170.64

C. PEDRO DE LA CRUZ FLORES
PRESIDENTE MUNICIPAL

C. PEREGRINO DE LA CRUZ LOPEZ
TESORERO MUNICIPAL

ROSALIO LOPEZ CANARE
SINDICO MUNICIPAL



H. XXIV AYUNTAMIENTO
CONSTITUCIONAL DE EL NAYAR, NAY.
2011 - 2011
TESORERÍA

MUNICIPIO DEL NAVAR
ESTADO DE NAYARIT
REPORTE ANALITICO DEL PASIVO del 2 enero al 30 septiembre 2012

Cuenta	Nombre de la cuenta	Movimientos del Periodo		Saldo Final	Flujo del Periodo
		CARGOS	ABONOS		
2111	SERVICIOS PERSONALES POR PAGAR A CORTO PLAZO	21,159,474.18	21,159,474.18	0.00	0.00
2111	SERVICIOS PERSONALES POR PAGAR A CORTO P	21,159,474.18	21,159,474.18	0.00	0.00
2112	PROVEEDORES POR PAGAR A CORTO PLAZO	10,227,593.11	10,232,117.11	4,524.00	4,524.00
2112	PROVEEDORES POR PAGAR A CORTO PLAZO	8,720,880.24	8,720,880.24	0.00	0.00
2112-01	PROVEEDORES 2012	-	4,524.00	4,524.00	4,524.00
2112-1	Deudas por Adquisición de Bienes y Contr	1,506,712.87	1,506,712.87	0.00	0.00
2113	CONTRATISTAS POR OBRAS PÚBLICAS POR PAGAR A CORTO PLAZO	2,048,972.56	33,218,762.56	2,048,972.56	0.00
2113-1	CONTRATISTAS LOCALES DE OP X PAGAR A CP	354,675.90	-	354,675.90	-
2113-2	CONTRATISTAS FORANEOS DE OP X PAGAR A CP	1,694,296.66	33,218,762.56	1,694,296.66	0.00
2114	PARTICIPACIONES Y APORTACIONES POR PAGAR A CORTO PLAZO	-	52,858,053.47	0.00	0.00
2114	PARTICIPACIONES Y APORTACIONES POR PAGAR	-	52,858,053.47	0.00	0.00
2115	TRANSFERENCIAS OTORGADAS POR PAGAR A CORTO PLAZO	-	5,608,009.71	0.00	0.00
2115-1	TRANSFERENCIAS X PAGAR A ORGANISMOS DESC	-	5,608,009.71	0.00	0.00
2116	INTERESES, COMISIONES Y OTROS GASTOS DE LA DEUDA PÚBLICA POR PAGAR /	-	75,932.23	-	-
2116	INTERESES, COMISIONES Y OTROS GASTOS DE	-	75,932.23	-	-
2117	RETENCIONES Y CONTRIBUCIONES POR PAGAR A CORTO PLAZO	2,161,354.26	2,712,842.74	3,385,731.69	1,224,377.43
2117-1	RETENCIONES DE OBRA F III	107,325.31	18,916.73	368,480.87	261,155.56
2117-2	RETENCIONES DE OBRAS CONADEPI	286,126.65	294,696.17	6,698.56	291,825.21
2117-3	RETENCIONES DE OBRAS PDZP	123,960.40	1,870.96	-	-
2117-4	RETENCIONES DE OBRAS OTROS CONVENIOS FED	41,298.88	-	123,960.40	-
2117-5	RETENCIONES DE OBRAS FAM	867.50	-	41,298.88	-
2117-6	IMPUESTOS FEDERALES POR PAGAR	1,571,878.09	2,383,297.42	2,807,251.29	1,235,373.20
2117-7	IMPUESTOS ESTATALES POR PAGAR	29,897.43	26,928.19	50,571.31	20,673.88
2119	OTRAS CUENTAS POR PAGAR A CORTO PLAZO	684,434.39	61,150.00	623,284.39	61,150.00
2119-1	OTRAS CUENTAS POR PAGAR A CP	684,434.39	61,150.00	623,284.39	61,150.00
2231	PORCIÓN A CORTO PLAZO DE LA DEUDA PÚBLICA INTERNA	-	2,250,000.00	-	-
2119-2	Porción a CP de los Préstamos de la Deud	-	2,250,000.00	-	-
2233	PRÉSTAMOS DE LA DEUDA PÚBLICA INTERNA POR PAGAR A LARGO PLAZO	3,000,000.00	-	750,000.00	- 2,250,000.00
2233	PRÉSTAMOS DE LA DEUDA PÚBLICA INTERNA PO	3,000,000.00	-	750,000.00	- 2,250,000.00
Total general		7,894,761.21	129,197,440.57	6,812,512.64	- 1,082,248.57

C. PEDRO DE LA CRUZ FLORES
PRESIDENTE MUNICIPAL

C. PEREGRINO DE LA CRUZ LOPEZ
TESORERO MUNICIPAL

ROSALIO LOPEZ CANARE
SINDICO MUNICIPAL



H. XXIV AYUNTAMIENTO
CONSTITUCIONAL DE EL NAYAR, NAY.
2011 - 2014
TESORERIA

[Handwritten signatures and scribbles]

MUNICIPIO DEL NAYAR
ESTADO DE NAYARIT
REPORTE ANALITICO DEL ACTIVO del 2 enero al 30 septiembre 2012

Cuenta	Nombre de la cuenta	Movimientos del Periodo		Saldo Final	Flujo del Periodo
		CARGOS	ABONOS		
1111	EFFECTIVO	136,286.68	109,042.36	93,515.73	27,244.32
1111	EFFECTIVO	136,286.68	109,042.36	93,515.73	27,244.32
1112	BANCOS/TESORERÍA	187,353,888.05	131,241,216.10	65,198,535.69	56,112,671.95
1112-01	BANCOMER	113.59	74,661.01	17,610.75	74,547.42
1112-02	SCOTIABANK	25,233,277.18	26,849,804.20	7,377,178.55	1,616,527.02
1112-03	SCOTIABANK 2012	162,120,497.28	104,316,750.89	57,803,746.39	57,803,746.39
1121	INVERSIONES FINANCIERAS DE CORTO PLAZO	-	-	1,217.89	-
1121	INVERSIONES FINANCIERAS DE CORTO PLAZO	-	-	1,217.89	-
1122	CUENTAS POR COBRAR A CORTO PLAZO	183,081,327.65	183,081,327.65	0.00	0.00
1122	CUENTAS POR COBRAR A CORTO PLAZO	183,081,327.65	183,081,327.65	0.00	0.00
1123	DEUDORES DIVERSOS POR COBRAR A CORTO PLAZO	-	-	6,183,472.44	-
1123-01	DEUDORES DIVERSOS ADMINISTRACIONES ANTER	-	-	6,183,472.44	-
1124	INGRESOS POR RECUPERAR A CORTO PLAZO	549,979.21	549,979.21	-	-
1124	INGRESOS POR RECUPERAR A CORTO PLAZO	549,979.21	549,979.21	-	-
1125	DEUDORES POR ANTICIPO DE LA TESORERÍA A CORTO PLAZO	282,836.66	92,905.91	189,930.75	189,930.75
1125-01	POR GASTOS EN JESÚS MARÍA	282,836.66	92,905.91	189,930.75	189,930.75
1126	PRESTAMOS OTORGADOS A CORTO PLAZO	678,500.00	495,501.51	194,998.49	182,998.49
1126-01	PRESTAMOS OTORGADOS A EMPLEADOS	678,500.00	495,501.51	194,998.49	182,998.49
1134	ANTICIPO A CONTRATISTAS POR OBRAS PÚBLICAS A CORTO PLAZO	801,495.68	100,000.00	27,865,075.09	701,495.68
1134-01	ANTICIPO A CONTRATISTAS LOCALES	-	-	13,417,306.85	-
1134-02	ANTICIPO A CONTRATISTAS FORANEOS	-	-	13,746,272.56	-
1134-03	ANTICIPO A PROVEEDORES 2012	801,495.68	100,000.00	701,495.68	701,495.68
1235	CONSTRUCCIONES EN PROCESO EN BIENES DE DOMINIO PÚBLICO	31,755,547.34	-	32,036,855.48	31,755,547.34
1235-2	Edificación no Habitacional en Proceso	31,199,129.55	-	31,480,437.69	31,199,129.55
1235-6	Otras Construcciones de Ingeniería Civil	556,417.79	-	556,417.79	556,417.79
1236	CONSTRUCCIONES EN PROCESO EN BIENES PROPIOS	1,463,215.22	-	2,899,659.63	1,463,215.22
1236-2-0220	EDIFICACION NO HABITACIONAL	1,463,215.22	-	2,899,659.63	1,463,215.22
1241	MOBILIARIO Y EQUIPO DE ADMINISTRACIÓN	170,097.17	-	1,087,451.86	170,097.17
1241-1	Muebles de Oficina y Estantería	262,568.70	-	289,447.54	26,878.84
1241-2	Muebles, Excepto de Oficina y Estantería	7,512.95	-	7,512.95	-
1241-3	Equipo de Cómputo y de Tecnologías de la	554,389.38	-	693,607.71	139,218.33
1241-9	Otros Mobiliarios y Equipos de Administr	4,000.00	-	96,883.66	4,000.00
1242	MOBILIARIO Y EQUIPO EDUCACIONAL Y RECREATIVO	-	-	115,343.71	-

1242-1	Equipos y Aparatos Audiovisuales	63,775.46	-	-	63,775.46	-
1242-3	Cámaras Fotográficas y de Video	51,568.25	-	-	51,568.25	-
1244	EQUIPO DE TRANSPORTE	4,656,846.70	1,032,500.00	-	5,689,346.70	1,032,500.00
1244-1	Automóviles y Equipo Terrestre	4,481,871.70	1,032,500.00	-	5,514,371.70	1,032,500.00
1244-6	EQUIPO COMPLEMENTARIO A EQ. TERRESTRE	174,975.00	-	-	174,975.00	-
1245	EQUIPO DE DEFENSA Y SEGURIDAD	192,012.48	193,575.00	-	385,587.48	193,575.00
1245	EQUIPO DE DEFENSA Y SEGURIDAD	-	193,575.00	-	193,575.00	193,575.00
1245-1	PRENDAS DE PROTECCION	192,012.48	-	-	192,012.48	-
1246	MAQUINARIA, OTROS EQUIPOS Y HERRAMIENTAS	1,102,288.05	-	-	1,102,288.05	-
1246-1	Maquinaria y Equipo Agropecuario	3,700.00	-	-	3,700.00	-
1246-3	Maquinaria y Equipo de Construcción	215,611.78	-	-	215,611.78	-
1246-4	Sistemas de Aire Acondicionado, Calefact	190,629.30	-	-	190,629.30	-
1246-5	Equipo de Comunicación y Telecomunicació	629,949.84	-	-	629,949.84	-
1246-6	Equipos de Generación Eléctrica, Aparato	5,658.00	-	-	5,658.00	-
1246-7	Herramientas y Máquinas-Herramienta	5,000.00	-	-	5,000.00	-
1246-9	Otros Equipos	51,739.13	-	-	51,739.13	-
1251	SOFTWARE	-	1,200.00	-	1,200.00	1,200.00
1251	SOFTWARE	-	1,200.00	-	1,200.00	1,200.00
		51,214,003.07	407,500,448.66	315,669,972.74	143,044,478.99	91,830,475.92

C. PEDRO DE LA CRUZ FLORES
PRESIDENTE MUNICIPAL

C. P. J. J. GRINO DE LA CRUZ LOPEZ
TESORERO MUNICIPAL

ROS LIO LOPEZ CANARE
SINDICO MUNICIPAL




H. XXIV AYUNTAMIENTO
CONSTITUCIONAL DE EL NAYAR, NAY.
2011 - 2014
TESORERIA

REPORTE ANALITICO DEL PASIVO del 1 julio al 30 septiembre 2012

Cuenta	Nombre de la cuenta	Saldo		Movimientos del Periodo		Saldo Final	Flujo del Periodo
		Inicial		CARGOS	ABONOS		
2111	SERVICIOS PERSONALES POR PAGAR A CORTO PLAZO	0.00		8,495,740.14	8,495,740.14	0.00	0.00
2111	SERVICIOS PERSONALES POR PAGAR A CORTO P	0.00		8,495,740.14	8,495,740.14	0.00	0.00
2112	PROVEEDORES POR PAGAR A CORTO PLAZO	4,524.00		2,651,147.61	2,651,147.61	4,524.00	0.00
2112	PROVEEDORES POR PAGAR A CORTO PLAZO	0.00		2,577,235.15	2,577,235.15	0.00	0.00
2112-01	PROVEEDORES 2012	4,524.00		-	-	4,524.00	-
2112-1	Deudas por Adquisición de Bienes y Contr	0.00		73,912.46	73,912.46	0.00	-
2113	CONTRATISTAS POR OBRAS PÚBLICAS POR PAGAR A CORTO PLAZO	2,048,972.56		11,236,431.28	11,236,431.28	2,048,972.56	-
2113-1	CONTRATISTAS LOCALES DE OP X PAGAR A CP	354,675.90		-	-	354,675.90	-
2113-2	CONTRATISTAS FORANEOS DE OP X PAGAR A CP	1,694,296.66		11,236,431.28	11,236,431.28	1,694,296.66	-
2114	PARTICIPACIONES Y APORTACIONES POR PAGAR A CORTO PLAZO	0.00		19,785,485.26	19,785,485.26	0.00	0.00
2114	PARTICIPACIONES Y APORTACIONES POR PAGAR	0.00		19,785,485.26	19,785,485.26	0.00	0.00
2115	TRANSFERENCIAS OTORGADAS POR PAGAR A CORTO PLAZO	0.00		1,312,330.99	1,312,330.99	-	0.00
2115-1	TRANSFERENCIAS X PAGAR A ORGANISMOS DESC	0.00		1,312,330.99	1,312,330.99	-	0.00
2116	INTERESES, COMISIONES Y OTROS GASTOS DE LA DEUDA PÚBLICA POR PAGAR A CORTO PLAZO	0.00		12,593.68	12,593.68	0.00	0.00
2116	INTERESES, COMISIONES Y OTROS GASTOS DE	0.00		12,593.68	12,593.68	0.00	0.00
2117	RETENCIONES Y CONTRIBUCIONES POR PAGAR A CORTO PLAZO	2,507,387.32		118,156.81	996,501.18	3,385,731.69	878,344.37
2117-1	RETENCIONES DE OBRA F III	276,845.16		-	91,635.71	368,480.87	91,635.71
2117-2	RETENCIONES DE OBRAS CONADEPI	-		-	-	6,698.56	-
2117-3	RETENCIONES DE OBRAS PDZP	123,960.40		-	-	123,960.40	-
2117-4	RETENCIONES DE OBRAS OTROS CONVENIOS FED	41,298.88		-	-	41,298.88	-
2117-5	RETENCIONES DE OBRAS FAM	867.50		-	-	867.50	-
2117-6	IMPUESTOS FEDERALES POR PAGAR	2,021,731.87		118,156.81	903,676.23	2,807,251.29	785,519.42
2117-7	IMPUESTOS ESTATALES POR PAGAR	49,382.07		-	1,189.24	50,571.31	1,189.24
2119	OTRAS CUENTAS POR PAGAR A CORTO PLAZO	623,284.39		-	-	623,284.39	-
2119-1	OTRAS CUENTAS POR PAGAR A CP	623,284.39		-	-	623,284.39	-
2131	PORCIÓN A CORTO PLAZO DE LA DEUDA PÚBLICA INTERNA	-		750,000.00	750,000.00	-	-
2131-2	Porción a CP de los Préstamos de la Deud	-		750,000.00	750,000.00	-	-
2233	PRÉSTAMOS DE LA DEUDA PÚBLICA INTERNA POR PAGAR A LARGO PLAZO	1,500,000.00		750,000.00	-	750,000.00	750,000.00
2233	PRÉSTAMOS DE LA DEUDA PÚBLICA INTERNA PO	1,500,000.00		750,000.00	-	750,000.00	750,000.00
Total general		6,684,168.27		45,111,885.77	45,240,230.14	6,812,512.64	128,344.37

C. PEDRO DE LA CRUZ FLORES
PRESIDENTE MUNICIPAL



C. PEREGRINO DE LA CRUZ LOPEZ
TESORERO MUNICIPAL

ROSALIO LOPEZ CANARE
SINDICO MUNICIPAL



H. XXIV AYUNTAMIENTO
CONSTITUCIONAL DE EL NAYAR, NAY.
2011 - 2014
TESORERIA

MUNICIPIO DEL NAYAR
ESTADO DE NAYARIT
REPORTE ANALITICO DEL ACTIVO del 1 julio al 30 septiembre 2012

Cuenta	Nombre de la cuenta	Saldo Inicial	Movimientos del Periodo CARGOS	ABONOS	Saldo Final	Flujo del Periodo
1111	EFFECTIVO	127,723.90	1,967.99	36,176.16	93,515.73	34,208.17
1111	EFFECTIVO	127,723.90	1,967.99	36,176.16	93,515.73	34,208.17
1112	BANCOS/TESORERÍA	24,629,136.59	86,060,138.11	45,490,739.01	65,198,535.69	40,569,399.10
1112-01	BANCOMER	17,610.75	-	-	17,610.75	-
1112-02	SCOTIABANK	7,170,462.56	7,369,620.07	7,162,904.08	7,377,178.55	206,715.99
1112-03	SCOTIABANK 2012	17,441,063.28	78,690,518.04	38,327,834.93	57,803,746.39	40,362,683.11
1121	INVERSIONES FINANCIERAS DE CORTO PLAZO	1,217.89	-	-	1,217.89	-
1121	INVERSIONES FINANCIERAS DE CORTO PLAZO	1,217.89	-	-	1,217.89	-
1122	CUENTAS POR COBRAR A CORTO PLAZO	0.00	84,502,150.99	84,502,150.99	0.00	0.00
1122	CUENTAS POR COBRAR A CORTO PLAZO	0.00	84,502,150.99	84,502,150.99	0.00	0.00
1123	DEUDORES DIVERSOS POR COBRAR A CORTO PLAZO	6,183,472.44	-	-	6,183,472.44	-
1123-01	DEUDORES DIVERSOS ADMINISTRACIONES ANTER	6,183,472.44	-	-	6,183,472.44	-
1124	INGRESOS POR RECUPERAR A CORTO PLAZO	0.00	65,439.46	65,439.46	0.00	-
1124	INGRESOS POR RECUPERAR A CORTO PLAZO	0.00	65,439.46	65,439.46	0.00	-
1125	DEUDORES POR ANTICIPOS DE LA TESORERÍA A CORTO PLAZO	158,934.75	30,996.00	-	189,930.75	30,996.00
1125-01	POR GASTOS EN JESÚS MARÍA	158,934.75	30,996.00	-	189,930.75	30,996.00
1126	PRESTAMOS OTORGADOS A CORTO PLAZO	440,237.95	48,000.00	293,239.46	194,998.49	245,231.46
1126-01	PRESTAMOS OTORGADOS A EMPLEADOS	440,237.95	48,000.00	293,239.46	194,998.49	245,239.46
1134	ANTICIPO A CONTRATISTAS POR OBRAS PÚBLICAS A CORTO PLAZO	27,865,075.09	-	-	27,865,075.09	-
1134-01	ANTICIPO A CONTRATISTAS LOCALES	13,417,306.85	-	-	13,417,306.85	-
1134-02	ANTICIPO A CONTRATISTAS FORANEOS	13,746,272.56	-	-	13,746,272.56	-
1134-03	ANTICIPO A PROVEEDORES 2012	701,495.68	-	-	701,495.68	-
1235	CONSTRUCCIONES EN PROCESO EN BIENES DE DOMINIO PÚBLICO	22,263,639.42	9,773,216.06	-	32,036,855.48	9,773,216.06
1235-2	Edificación no Habitacional en Proceso	22,263,639.42	9,216,798.27	-	31,480,437.69	9,216,798.27
1235-6	Otras Construcciones de Ingeniería Civil	-	556,417.79	-	556,417.79	556,417.79
1236	CONSTRUCCIONES EN PROCESO EN BIENES PROPIOS	1,436,444.41	1,463,215.22	-	2,899,659.63	1,463,215.22
1236-2-6220	EDIFICACION NO HABITACIONAL	1,436,444.41	1,463,215.22	-	2,899,659.63	1,463,215.22
1241	MOBILIARIO Y EQUIPO DE ADMINISTRACIÓN	1,087,451.86	-	-	1,087,451.86	-
1241-1	Muebles de Oficina y Estantería	289,447.54	-	-	289,447.54	-
1241-2	Muebles, Excepto de Oficina y Estantería	7,512.95	-	-	7,512.95	-
1241-3	Equipo de Cómputo y de Tecnologías de la	693,607.71	-	-	693,607.71	-
1241-9	Otros Mobiliarios y Equipos de Administr	96,883.66	-	-	96,883.66	-
1242	MOBILIARIO Y EQUIPO EDUCACIONAL Y RECREATIVO	115,343.71	-	-	115,343.71	-

1242-1	Equipos y Aparatos Audiovisuales	63,775.46	-	-	63,775.46
1242-3	Cámaras Fotográficas y de Video	51,568.25	-	-	51,568.25
1244	EQUIPO DE TRANSPORTE	5,689,346.70	-	-	5,689,346.70
1244-1	Automóviles y Equipo Terrestre	5,514,371.70	-	-	5,514,371.70
1244-6	EQUIPO COMPLEMENTARIO A EQ. TERRESTRE	174,975.00	-	-	174,975.00
1245	EQUIPO DE DEFENSA Y SEGURIDAD	385,587.48	-	-	385,587.48
1245	EQUIPO DE DEFENSA Y SEGURIDAD	193,575.00	-	-	193,575.00
1245-1	PRENDAS DE PROTECCION	192,012.48	-	-	192,012.48
1246	MAQUINARIA, OTROS EQUIPOS Y HERRAMIENTAS	1,102,288.05	-	-	1,102,288.05
1246-1	Maquinaria y Equipo Agropecuario	3,700.00	-	-	3,700.00
1246-3	Maquinaria y Equipo de Construcción	215,611.78	-	-	215,611.78
1246-4	Sistemas de Aire Acondicionado, Calefact	190,629.30	-	-	190,629.30
1246-5	Equipo de Comunicación y Telecomunicació	629,949.84	-	-	629,949.84
1246-6	Equipos de Generación Eléctrica, Aparato	5,658.00	-	-	5,658.00
1246-7	Herramientas y Máquinas-Herramienta	5,000.00	-	-	5,000.00
1246-9	Otros Equipos	51,739.13	-	-	51,739.13
1251	SOFTWARE	1,200.00	-	-	1,200.00
1251	SOFTWARE	1,200.00	-	-	1,200.00
Total general		91,487,100.24	181,945,123.83	130,387,745.08	143,044,478.99
					51,557,378.75

C. PEDRO DE LA CRUZ FLORES
PRESIDENTE MUNICIPAL

C. PEREGRINO DE LA CRUZ LOPEZ
TESORERO MUNICIPAL

ROSALIO LOPEZ CANARE
SINDICO MUNICIPAL



H. XXIV AYUNTAMIENTO
CONSTITUCIONAL DE EL NAVAR, NAY
2011 - 2014
TESORERIA

[Firma manuscrita]

[Firma manuscrita]

Partid Descripción de la partida	Presupuesto Modificado	Ejercicio												Total	X Ejercer	
		Ene	Feb	Mar	Abr	May	Jun	Jul	Ago	Sep	Oct	Nov	Dic			
1000 SERVICIOS PERSONALES	25,674,033.96	1,788,492.14	2,223,593.09	2,112,076.75	2,133,512.95	2,254,873.33	2,154,892.75	2,150,870.47	2,051,799.74	2,070,985.83	-	-	-	-	18,940,786.05	6,733,247.91
1100 REMUNERACIONES AL PERSONAL DE CARÁCTER PERMANENTE	12,615,840.00	1,031,798.43	994,887.02	976,175.90	979,293.65	1,040,474.20	959,825.30	1,033,851.55	929,215.00	914,023.39	-	-	-	-	8,859,944.44	3,756,295.56
1200 REMUNERACIONES AL PERSONAL DE CARÁCTER TRANSITORIO	1,180,800.00	214,960.47	335,667.20	188,899.20	209,224.00	152,294.80	231,308.70	160,846.85	190,558.65	192,208.50	-	-	-	-	1,875,958.37	695,168.37
1300 REMUNERACIONES ADICIONALES Y ESPECIALES	10,277,157.33	537,275.49	880,341.34	932,193.50	931,393.60	932,097.40	939,388.48	953,121.10	923,474.65	958,032.35	-	-	-	-	8,007,317.91	2,269,839.42
1500 OTRAS PRESTACIONES SOCIALES Y ECONÓMICAS	782,400.00	4,457.75	12,697.53	14,808.15	13,601.70	110,016.53	24,060.27	3,050.97	8,550.44	6,721.59	-	-	-	-	197,965.33	584,434.67
1800 Impuestos sobre nominas y otros que se derivan de	817,836.63	-	-	-	-	-	-	-	-	-	-	-	-	-	-	817,836.63
2000 MATERIALES Y SUMINISTROS	5,963,176.00	760,204.70	448,970.12	794,739.53	566,907.87	709,092.49	515,004.71	447,768.00	819,840.32	479,564.14	-	-	-	-	5,543,085.88	320,090.12
2100 MATERIALES DE ADMINISTRACIÓN, EMISIÓN DE DOCUMENTO	1,044,300.00	67,638.71	79,304.99	19,818.14	63,821.82	22,254.55	15,656.84	25,904.13	37,554.91	20,540.57	-	-	-	-	352,394.66	681,905.34
2200 ALIMENTOS Y UTENSILIOS	309,600.00	10,939.61	8,678.26	12,177.31	37,084.27	45,526.81	35,428.24	24,698.38	26,633.28	22,590.80	-	-	-	-	223,845.96	86,954.04
2400 MATERIALES Y ARTÍCULOS DE CONSTRUCCIÓN Y DE REPARA	177,960.00	56,920.52	40,676.03	32,700.00	38,190.86	16,336.00	6,088.00	41,193.59	290.00	7,923.00	-	-	-	-	241,078.00	63,118.00
2500 PRODUCTOS QUÍMICOS, FARMACÉUTICOS Y DE LABORATORIO	228,840.00	-	-	-	-	-	-	-	-	-	-	-	-	-	13,264.57	215,575.43
2600 COMBUSTIBLES, LUBRICANTES Y ADITIVOS	2,520,000.00	370,146.55	252,548.37	524,882.49	352,134.46	430,943.98	317,835.63	217,694.59	666,772.06	315,180.61	-	-	-	-	3,448,708.74	928,708.74
2700 VESTUARIO, BLANCOS, PRENDAS DE PROTECCIÓN Y ARTÍCULO	552,240.00	600.00	-	7,911.20	-	10,695.60	12,099.80	6,704.40	19,546.47	370.00	-	-	-	-	57,927.47	494,312.53
2800 MATERIALES Y SUMINISTROS PARA SEGURIDAD	66,000.00	-	-	-	-	-	-	-	-	-	-	-	-	-	66,000.00	-
2900 HERRAMIENTAS, REFACCIONES Y ACCESORIOS MENORES	984,236.00	254,159.31	68,762.47	197,244.39	75,676.46	183,336.55	127,095.20	131,582.91	69,083.60	99,124.59	-	-	-	-	1,206,066.48	241,830.48
3000 SERVICIOS GENERALES	7,158,395.00	391,689.22	203,661.44	492,832.68	329,747.72	700,461.50	268,418.35	285,418.45	219,310.84	401,967.86	-	-	-	-	3,293,817.06	3,864,578.94
3100 SERVICIOS BÁSICOS	2,302,800.00	144,580.61	271,572.98	135,124.00	58,285.46	105,750.00	91,804.00	111,653.00	61,514.66	111,250.00	-	-	-	-	847,334.71	1,455,465.29
3200 SERVICIOS DE ARRENDAMIENTO	236,400.00	31,670.04	10,134.14	6,846.05	8,700.00	16,220.58	5,200.00	11,600.00	8,388.05	18,276.10	-	-	-	-	116,836.96	119,563.04
3300 SERVICIOS PROFESIONALES, CIENTÍFICOS, TÉCNICOS Y O	76,800.00	3,388.20	-	12,200.00	222.00	55,395.98	-	-	2,320.00	5,800.00	-	-	-	-	79,246.18	2,446.18
3400 SERVICIOS FINANCIEROS, BANCARIOS Y COMERCIALES	102,000.00	4,867.98	2,791.25	55,275.08	3,999.09	2,109.98	7,819.04	3,433.73	1,031.53	1,446.16	-	-	-	-	82,773.84	19,226.16
3500 SERVICIOS DE INSTALACIÓN, REPARACIÓN, MANTENIMIENT	999,204.00	42,999.09	11,247.48	50,428.80	23,308.37	147,297.14	72,061.55	75,844.72	87,562.79	131,727.56	-	-	-	-	642,477.50	356,726.50
3600 SERVICIOS DE COMUNICACIÓN SOCIAL Y PUBLICIDAD	476,400.00	23,548.00	10,407.03	41,348.00	-	4,060.00	-	-	3,480.00	-	-	-	-	-	82,843.03	393,556.97
3700 SERVICIOS DE TRASLADO Y VIÁTICOS	1,628,592.00	64,495.00	58,552.00	93,623.85	45,956.00	85,951.40	56,865.76	47,260.00	16,995.00	58,866.00	-	-	-	-	528,375.01	1,100,216.99
3800 SERVICIOS OFICIALES	1,114,200.00	69,909.30	80,166.56	93,754.90	183,700.80	276,734.42	32,788.00	30,000.00	34,747.81	58,169.04	-	-	-	-	859,970.83	254,229.17
3900 OTROS SERVICIOS GENERALES	222,000.00	6,320.00	2,790.00	4,430.00	5,576.00	6,942.00	2,260.00	5,627.00	3,581.00	16,433.00	-	-	-	-	53,959.00	168,041.00
4000 TRANSFERENCIAS, ASIGNACIONES, SUBSIDIOS Y OTRAS AY	4,170,000.00	755,166.00	642,344.04	851,034.51	669,791.78	858,130.62	519,211.77	429,242.03	253,366.41	613,722.55	-	-	-	-	5,592,009.71	1,422,009.71
4100 TRANSFERENCIAS INTERNAS Y ASIGNACIONES AL SECTOR P	2,832,000.00	236,000.00	314,938.00	236,000.00	236,000.00	248,212.00	236,000.00	242,000.00	149,500.00	236,000.00	-	-	-	-	2,134,650.00	697,350.00
4400 AYUDAS SOCIALES	1,338,000.00	519,166.00	327,406.04	615,034.51	433,917.78	609,918.62	283,211.77	187,242.03	103,866.41	377,722.55	-	-	-	-	3,457,359.71	2,119,359.71
5000 BIENES MUEBLES, INMUEBLES E INTANGIBLES	1,308,000.00	4,000.00	3,389.16	690,200.00	434,891.20	74,075.84	190,805.97	-	-	-	-	-	-	-	1,397,372.17	89,372.17
5100 MOBILIARIO Y EQUIPO DE ADMINISTRACIÓN	390,000.00	4,000.00	3,389.16	-	-	72,875.84	89,822.17	-	-	-	-	-	-	-	170,697.17	219,902.83
5200 MOBILIARIO Y EQUIPO EDUCACIONAL Y RECREATIVO	18,000.00	-	-	-	-	-	-	-	-	-	-	-	-	-	18,000.00	-
5300 EQUIPO E INSTRUMENTAL MÉDICO Y DE LABORATORIO	18,000.00	-	-	-	-	-	-	-	-	-	-	-	-	-	18,000.00	-
5400 VEHÍCULOS Y EQUIPO DE TRANSPORT:	600,000.00	-	-	690,200.00	342,300.00	-	-	-	-	-	-	-	-	-	1,032,500.00	432,500.00
5500 EQUIPO DE DEFENSA Y SEGURIDAD	240,000.00	-	-	-	92,991.20	-	100,963.80	-	-	-	-	-	-	-	193,957.00	46,425.00
5600 MAQUINARIA, OTROS EQUIPOS Y HERRAMIENTAS	6,000.00	-	-	-	-	-	-	-	-	-	-	-	-	-	6,000.00	-
5900 ACTIVOS INTANGIBLES	36,800.00	-	-	-	-	1,200.00	-	-	-	-	-	-	-	-	1,200.00	34,800.00
6000 INVERSIÓN PÚBLICA	82,330,742.28	-	-	-	-	-	-	-	-	-	-	-	-	-	-	-
6100 OBRA PÚBLICA EN BIENES DE DOMINIO PÚBLICO	80,066,993.43	-	-	4,135,422.66	7,101,535.81	5,937,425.42	4,807,947.39	5,482,260.79	3,913,113.58	1,841,055.91	-	-	-	-	33,218,762.56	49,111,979.72
6200 OBRA PÚBLICA EN BIENES PROPIOS	2,294,348.85	-	-	4,135,422.66	7,101,535.81	5,937,425.42	4,807,947.39	4,795,079.20	3,465,693.97	1,492,442.89	-	-	-	-	31,755,547.34	48,280,846.09
8000 PARTICIPACIONES Y APORTACIONES	178,293,205.15	-	-	-	-	-	-	5,894,364.38	10,224,947.13	5,886,728.11	-	-	-	-	56,171,290.43	122,121,914.72
8500 CONVENIOS	178,293,205.15	-	-	-	-	-	-	5,894,364.38	10,224,947.13	5,886,728.11	-	-	-	-	56,171,290.43	122,121,914.72

[Firma manuscrita]

CODIGO	DESCRIPCION	2011	2012	2013	2014	2015	2016	2017	2018	2019	2020	2021	2022	2023	TOTAL
90	JDA PUE														
9100	AMORTIZACION DE LA DEUDA PUBLICA	3,000,000.00	250,000.00	250,000.00	250,000.00	250,000.00	250,000.00	250,000.00	250,000.00	250,000.00	250,000.00	250,000.00	250,000.00	2,250,000.00	750,000.00
9200	INTERESES DE LA DEUDA PUBLICA	75,000.00	17,132.78	9,331.88	8,871.95	7,827.60	7,316.67	12,857.67	5,123.89	5,123.89	2,130.21	2,130.21	5,339.58	75,932.23	992.23
		307,872,553.39	3,966,693.84	3,782,239.73	9,335,172.08	11,494,214.33	26,318,616.19	28,356,839.10	14,945,048.01	17,734,807.23	11,549,384.98			126,463,066.09	181,389,497.30

C. PEDRO DE LA CRUZ FLORES
PRESIDENTE MUNICIPAL

C. PEREGRINO DE LA CRUZ LOPEZ
TESORERO MUNICIPAL

ROSALIO LOPEZ CAMARE
SINDICO MUNICIPAL



H. XXIV AYUNTAMIENTO
CONSTITUCIONAL DE EL NAYAR, N.
2011 - 2014
TESORERIA.

[Handwritten mark]

[Handwritten mark]

[Handwritten signature]

**ESTADO DE NAYARIT
MUNICIPIO DEL NAYAR**
Presupuesto Estimado de Ingresos del 2012 (Cuentas con movimiento)

Ente	Nombre	Estimada	Ampliación	Reducción	Modificado
10	LEY DE INGRESOS ESTIMADA	294,308,784.52	229,319.90	0.00	294,538,104.42
110-12	Impuestos sobre el patrimonio	150,500.00	0.00	0.00	150,500.00
110-12-01	IMPUESTO PREDIAL	100,500.00	0.00	0.00	100,500.00
110-12-02	IMPTO. S/ADQUISICION DE BIENES INMUE.	50,000.00	0.00	0.00	50,000.00
110-41	Derechos por el uso, goce, aprovecha	838,000.00	227,232.14	0.00	1,065,232.14
110-41-01	COMERCIO TEMPORAL EN VIA PÚBLICA	40,000.00	227,232.14	0.00	267,232.14
110-41-04	INGRESOS POR DERECHOS DE AGUA POTABL	798,000.00	0.00	0.00	798,000.00
110-43	Derechos por prestación de servicios	410,000.00	0.00	0.00	410,000.00
110-43-02	RASTRO MUNICIPAL	20,000.00	0.00	0.00	20,000.00
110-43-03	SEGURIDAD PUBLICA	15,000.00	0.00	0.00	15,000.00
110-43-04	REGISTRO CIVIL	360,000.00	0.00	0.00	360,000.00
110-43-05	CONSTANCIAS, LEGALIZACIONES Y CERTIF	8,000.00	0.00	0.00	8,000.00
110-43-06	ACCESO A LA INFORMACION PÚBLICA	7,000.00	0.00	0.00	7,000.00
110-51	Productos de tipo corriente	55,000.00	0.00	0.00	55,000.00
110-51-01	PRODUCTOS DIVERSOS	45,000.00	0.00	0.00	45,000.00
110-51-02	INTERESES BANCARIOS GANADOS	10,000.00	0.00	0.00	10,000.00
110-62	Multas	25,000.00	0.00	0.00	25,000.00
110-62-01	MULTAS	25,000.00	0.00	0.00	25,000.00
110-65	Aprovechamientos Provenientes de Obr.	558,000.00	0.00	0.00	558,000.00
110-65-01	VENTA DE BASES	278,000.00	0.00	0.00	278,000.00
110-65-02	50% SOBRE RETENCION DE OBRAS F III	280,000.00	0.00	0.00	280,000.00
110-67	Aprovechamientos por Aportaciones y	40,000.00	0.00	0.00	40,000.00
110-67-01	COOPERACIONES DE PARTICULARES	40,000.00	0.00	0.00	40,000.00
110-81	Participaciones	27,821,000.00	2,087.76	0.00	27,823,087.76
110-81-01	FONDO GENERAL DE PARTICIPACIONES	12,930,000.00	0.00	0.00	12,930,000.00
110-81-02	FONDO DE FOMENTO MUNICIPAL	5,975,000.00	0.00	0.00	5,975,000.00
110-81-03	I. E. P. S.	1,806,000.00	0.00	0.00	1,806,000.00
110-81-04	FONDO DE FISCALIZACION (FOFIE)	1,289,000.00	0.00	0.00	1,289,000.00
110-81-05	I. E. P. S. GASOLINA Y DIESEL	1,266,000.00	0.00	0.00	1,266,000.00
110-81-06	FONDO DE COMPENSACIONES (FOCO)	4,472,000.00	0.00	0.00	4,472,000.00
110-81-07	I. S. A. N.	83,000.00	0.00	0.00	83,000.00
110-81-09	TENENCIA VEHICULAR	0.00	2,087.76	0.00	2,087.76
110-82	Aportaciones	77,690,000.00	0.00	0.00	77,690,000.00
110-82-01	FAIS	62,249,000.00	0.00	0.00	62,249,000.00
110-82-02	FORTAMUN	15,441,000.00	0.00	0.00	15,441,000.00
110-83-01-01	OBRAS CONADEPI	137,457,035.63	0.00	0.00	137,457,035.63
110-83-01-01-000	APORTACION FEDERAL	137,457,035.63	0.00	0.00	137,457,035.63
110-83-02-01	PROGRAMA DESARROLLO ZONAS PRIORITARI	49,264,248.89	0.00	0.00	49,264,248.89
110-83-02-01-000	APORTACION FEDERAL PDZF	47,344,318.89	0.00	0.00	47,344,318.89
110-83-02-01-000	SEQUIA 2012	1,919,930.00	0.00	0.00	1,919,930.00
Gran Total=>		294,308,784.52	229,319.90	0.00	294,538,104.42

C. PEDRO DE LA CRUZ FLORES
PRESIDENTE MUNICIPAL

C. PEREGRINO DE LA CRUZ LOPEZ
TESORERO MUNICIPAL

ROSALIO LOPEZ CANARE
SINDICO MUNICIPAL



H. XXIV AYUNTAMIENTO
CONSTITUCIONAL DE EL NAYAR. N.
2011 - 2014
TESORERO

Handwritten signatures and scribbles, including a large signature that appears to be 'Rosario Lopez Canare' and another signature to the right.

Analitico mensual de Ingresos al 30/sep/12 (Cuentas con Movimiento)

Cuenta	Nombre de la cuenta	Ley de Ingresos Modificada	Ingreso												Total	Recaudar		
			Ene	Feb	Mar	Abr	May	Jun	Jul	Ago	Sep	Oct	Nov	Dic				
8110	LEY DE INGRESOS ESTIMADA	294,538,104.42	4,208,802.03	11,864,326.85	13,163,986.69	12,879,806.18	25,763,281.03	31,049,991.49	17,870,318.36	23,175,942.73	43,070,833.09	-	-	-	-	-	183,047,288.65	111,490,815.77
8110-12	Impuestos sobre el patrimonio	150,500.00	673.51	490.13	490.13	1,092.57	-	-	3,700.86	1,238.85	-	-	-	-	-	-	7,195.92	143,304.08
8110-12-01	IMPUESTO PREDIAL	100,500.00	673.51	490.13	490.13	1,092.57	-	-	3,700.86	1,238.85	-	-	-	-	-	-	7,195.92	93,304.08
8110-12-02	IMP.TO. S/ADQUISICION DE BIENES INMUEBLES	50,000.00	-	-	-	-	-	-	-	-	-	-	-	-	-	-	-	50,000.00
8110-41	Derechos por el uso, goce, aprovechamiento	1,065,232.14	-	-	-	-	-	-	-	-	-	-	-	-	-	-	-	792,098.57
8110-41-01	COMERCIO TEMPORAL EN VIA PUBLICA	267,232.14	-	-	-	-	-	-	-	-	-	-	-	-	-	-	-	5,901.43
8110-41-04	INGRESOS POR DERECHOS DE AGUA POTABLE	798,000.00	-	-	-	-	-	-	-	-	-	-	-	-	-	-	-	798,000.00
8110-43	Derechos por prestación de servicios	410,000.00	-	-	-	-	-	-	-	-	-	-	-	-	-	-	-	241,584.36
8110-43-02	RASTRO MUNICIPAL	20,000.00	-	-	-	-	-	-	-	-	-	-	-	-	-	-	-	20,000.00
8110-43-03	SEGURIDAD PUBLICA	15,000.00	-	-	-	-	-	-	-	-	-	-	-	-	-	-	-	15,000.00
8110-43-04	REGISTRO CIVIL	360,000.00	-	-	-	-	-	-	-	-	-	-	-	-	-	-	-	191,584.36
8110-43-05	CONSTANCIAS, LEGALIZACIONES Y CERTIFICAC	8,000.00	-	-	-	-	-	-	-	-	-	-	-	-	-	-	-	8,000.00
8110-43-06	ACCESO A LA INFORMACION PUBLICA	7,000.00	-	-	-	-	-	-	-	-	-	-	-	-	-	-	-	7,000.00
8110-44	Otros Derechos	-	-	-	-	-	-	-	-	-	-	-	-	-	-	-	-	1,347.23
8110-44-04	LICENCIAS Y USO DE SUELO	-	-	-	-	-	-	-	-	-	-	-	-	-	-	-	-	517.24
8110-44-05	OTROS DERECHOS	-	-	-	-	-	-	-	-	-	-	-	-	-	-	-	-	829.99
8110-51	Productos de tipo corriente	55,000.00	3,882.51	8,551.61	8,932.39	11,793.76	10,651.73	10,651.73	13,528.23	15,348.45	20,882.72	-	-	-	-	-	99,886.85	44,886.85
8110-51-01	PRODUCTOS DIVERSOS	45,000.00	-	-	-	-	-	-	-	-	-	-	-	-	-	-	-	45,000.00
8110-51-02	INTERESES BANCARIOS GANADOS	10,000.00	3,882.51	8,551.61	8,932.39	11,793.76	10,651.73	10,651.73	13,528.23	15,348.45	20,882.72	-	-	-	-	-	99,886.85	44,886.85
8110-52	Multas	25,000.00	-	-	-	-	-	-	-	-	-	-	-	-	-	-	-	25,000.00
8110-52-01	MULTAS	25,000.00	-	-	-	-	-	-	-	-	-	-	-	-	-	-	-	25,000.00
8110-55	Aprovechamientos Provenientes de Obras P	588,000.00	-	-	-	-	-	-	-	-	-	-	-	-	-	-	-	588,000.00
8110-55-01	VENTA DE BASES	278,000.00	-	-	-	-	-	-	-	-	-	-	-	-	-	-	-	278,000.00
8110-55-02	50% SOBRE RETENCION: "E. OBRAS F III	280,000.00	-	-	-	-	-	-	-	-	-	-	-	-	-	-	-	280,000.00
8110-57	Aprovechamientos por Aportaciones y Coop	40,000.00	-	-	-	-	-	-	-	-	-	-	-	-	-	-	-	40,000.00
8110-57-01	COOPERACIONES DE PARTICULARES	40,000.00	-	-	-	-	-	-	-	-	-	-	-	-	-	-	-	40,000.00
8110-81	Participaciones	27,823,087.76	2,842,154.97	2,313,013.85	2,105,059.84	2,907,546.87	1,820,160.08	2,409,632.76	3,360,831.79	1,735,380.65	-	-	-	-	-	-	21,933,904.02	5,889,283.74
8110-81-01	FONDO GENERAL DE PARTICIPACIONES	12,930,000.00	1,286,777.11	1,048,147.87	1,253,590.99	1,024,938.34	913,772.49	1,513,616.00	960,162.06	997,882.80	-	-	-	-	-	-	10,254,800.17	2,675,199.63
8110-81-02	FONDO DE FOMENTO MUNICIPAL	5,975,000.00	1,023,570.10	492,925.10	553,826.35	486,900.90	491,705.08	466,655.36	476,351.97	459,006.28	-	-	-	-	-	-	4,539,606.28	1,435,993.72
8110-81-03	I. E. P. S.	1,806,000.00	303,354.14	182,526.71	199,789.61	121,870.51	144,683.41	323,452.38	144,977.28	157,030.67	-	-	-	-	-	-	1,547,884.71	238,315.29
8110-81-04	FONDO DE ESPECIALIZACION (FOFE)	1,289,000.00	100,167.64	170,285.83	170,285.83	157,354.92	266,363.49	78,677.46	225,788.74	230,255.27	-	-	-	-	-	-	998,638.08	290,361.92
8110-81-05	I. E. P. S. GASOLINA Y DIESEL	1,266,000.00	122,631.95	116,394.08	116,394.08	198,032.77	223,700.28	408,502.46	1,321,514.98	101,231.43	-	-	-	-	-	-	992,246.78	273,753.22
8110-81-06	FONDO DE COMPENSACIONES (FOCO)	4,472,000.00	453,711.57	455,757.19	10,585.50	12,220.15	7,821.36	2,802.35	3,683.78	42,767.17	-	-	-	-	-	-	3,541,251.67	930,748.33
8110-81-07	I. S. A.N.	83,000.00	5,664.03	-	-	2,180.84	-	4,361.68	8,685.04	8,723.36	-	-	-	-	-	-	42,767.17	40,232.83
8110-81-08	FONDO DE COMPENSACION I. S. A. N.	2,087.76	-	-	-	2,284.97	-	4,313.07	8,685.04	8,723.36	-	-	-	-	-	-	8,723.36	8,723.36
8110-81-09	TENENCIA VEHICULAR	77,590,000.00	9,417,316.68	10,704,046.43	9,417,316.68	9,417,316.68	9,417,316.68	9,417,316.68	8,130,586.93	8,130,586.93	-	-	-	-	-	-	75,338,533.44	2,351,466.56
8110-82	Aportaciones	62,249,000.00	8,130,586.93	8,130,586.93	8,130,586.93	8,130,586.93	8,130,586.93	8,130,586.93	8,130,586.93	8,130,586.93	-	-	-	-	-	-	65,044,995.44	2,795,695.44
8110-82-01	FAIS	15,441,000.00	1,266,729.75	2,673,469.50	1,266,729.75	1,266,729.75	1,266,729.75	1,266,729.75	1,266,729.75	1,266,729.75	-	-	-	-	-	-	10,293,838.00	5,147,182.00
8110-82-02	FORTAMUN	137,457,035.63	1,362,764.55	13,424,457.72	19,638,010.48	13,424,457.72	19,638,010.48	13,424,457.72	11,211,370.36	29,923,976.04	-	-	-	-	-	-	79,248,114.98	58,208,920.65
8110-83-01-01	OPORTAS CONADEPI	137,457,035.63	1,362,764.55	13,424,457.72	19,638,010.48	13,424,457.72	19,638,010.48	13,424,457.72	11,211,370.36	29,923,976.04	-	-	-	-	-	-	78,898,216.12	58,558,819.51
8110-83-01-01-0001	APORTACION FEDERAL	349,898.06	-	-	-	-	-	-	-	-	-	-	-	-	-	-	349,898.06	349,898.06
8110-83-01-01-0002	APORTACION ESTATAL COMADEPI	49,264,448.89	-	-	-	-	-	-	-	-	-	-	-	-	-	-	49,264,448.89	49,264,448.89
8110-83-02-01	PROGRAMA DESARROLLO ZONAS PRIORITARIAS	47,344,318.89	-	-	-	-	-	-	-	-	-	-	-	-	-	-	47,344,318.89	47,344,318.89
8110-83-02-01-0001	APORTACION FEDERAL PDZP	1,919,930.00	-	-	-	-	-	-	-	-	-	-	-	-	-	-	1,919,930.00	1,919,930.00
8110-83-02-01-0004	SEQUIA 2012	-	-	-	-	-	-	-	-	-	-	-	-	-	-	-	-	-
			4,208,802.03	11,864,326.85	13,163,986.69	12,879,806.18	25,763,281.03	31,049,991.49	17,870,318.36	23,175,942.73	43,070,833.09	-	-	-	-	-	183,047,288.65	111,490,815.77

[Handwritten signature and notes over the bottom right portion of the table]

C. PEDRO DE LA CRUZ FLORES
PRESIDENTE MUNICIPAL

ROSALIO LOPEZ CANARE
SINDICO MUNICIPAL


C. PEREGRINO DE LA CRUZ LOPEZ
TESORERO MUNICIPAL



H. XXIV AYUNTAMIENTO
CONSTITUCIONAL DE EL NAVAR, NAV.
2011 - 2014
TESORERIA

A large, stylized handwritten signature or mark consisting of a long horizontal line with a vertical stroke crossing it near the left end, and a curved line extending downwards from the intersection.

A large, stylized handwritten signature or mark consisting of several overlapping, curved lines that form a complex, abstract shape.



DIF

EL NAYAR

EN ACCIÓN POR TU FAMILIA

JESUS MARIA A 13 DE OCTUBRE DEL 2012

C. PEREGRINO DE LA CRUZ LOPEZ

TESORERO MUNICIPAL DEL NAYAR

PRESENTE

POR ESTE CONDUCTO, ANEXO AL PRESENTE ME PERMITO ENTREGARLE A USTED, EL AVANCE DE GESTION FINANCIERA CORRESPONDIENTE AL TERCER TRIMESTRE DE EL 2012 DE EL SISTEMAS MUNICIPAL PARA EL DESARROLLO INTEGRAL DE LA FAMILIA EN FORMA IMPRESA Y POR RESPALDO MAGNETICO .

SIN MAS POR EL MOMENTO, APROVECHO LA OCASION PARA MANDARLE UN AFECTUOSO SALUDO



4. XXIV AYUNTAMIENTO
CONSTITUCIONAL DE EL NAYAR, NAY.
2011 - 2014
TESORERIA

ATENTAMENTE

R.C.A

RITA CARRILLO AMADO

DIRECTORA DEL DIF MUNICIPAL

Recibi Original

13/11/2012

Michel Guzmán

SISTEMA MUNICIPAL PARA EL DESARROLLO INTEGRAL
DE LA FAMILIA DEL MUNICIPIO DE EL NAYAR

AVANCE TRIMESTRAL DE GESTION FINANCIERA DEL
01 DE JULIO AL 30 DE SEPTIEMBRE DEL 2012

INDICE

• BALANZA DE COMPROVACION DEL 01 DE JULIO AL 30 SEPTIEMBRE DEL 2012	1
• ESTADO DE SITUACION FINANCIERA AL 30 DE SEPTIEMBRE DEL 2012	2
• ESTADO DE RESULTADOS POR OBJETO DE GASTOS DEL 01 DE JULIO AL 30 DE SEPTIEMBRE DEL 2012	3
• ESTADO DE ACTIVIDADES DE 1 DE ENERO AL 30 DE SEPTIEMBRE DEL 2012	4
• ESTADO DE ORIGEN Y APLICACIÓN DE RECURSOS DEL 01 DE JULIO AL 30 DE SEPTIEMBRE DEL 2012	5
• ESTADO DE ORIGEN Y APLICACION DE RECURSOS DEL 01 DE ENERO AL 30 DE SEPTIEMBRE DEL 2012	6
• ESTADO DE FLUJO OPERACIONAL DEL 01 DE JULIO AL 30 DE SEPTIEMBRE DEL 2012	7
• ESTADO DE FLUJO OPERACIONAL DEL 01 DE ENERO AL 30 DE SEPTIEMBRE DEL 2012	8
• REPORTE ANALITICO DEL ACTIVO DEL 01 DE JULIO AL 30 DE SEPTIEMBRE DEL 2012	9
• REPORTE ANALITICO DEL PASIVO DEL 01 DE JULIO AL 30 DE SEPTIEMBRE DEL 2012	10
• ESTADO DEL EJERCICIO DEL PRESUPUESTO AL 30 DE SEPTIEMBRE DEL 2012	11
• ANALITICO MENSUAL EGRESOS PAGADOS AL 30 DE SEPTIEMBRE DEL 2012	12
• ANALITI MENSUAL DE INGRESOS AL 31 DE MARZO DEL 2012	13

1- Balanza de Comprobación del 1/jul al 30/sep/2012



Cuenta	Nombre de la cuenta	SALDO ANTERIOR		MOVIMIENTOS		SALDO ACTUAL	
		DEUDOR	ACREEDOR	DEUDOR	ACREEDOR	DEUDOR	ACREEDOR
1111	EFFECTIVO	158,740.51	0.00	528,000.00	575,674.82	111,065.69	0.00
1122	CUENTAS POR COBRAR A CORTO PLAZO	0.00	0.00	528,000.00	528,000.00	0.00	0.00
1241	MOBILIARIO Y EQUIPO DE ADMINISTRACIÓN	6,580.00	0.00	0.00	0.00	6,580.00	0.00
1242	MOBILIARIO Y EQUIPO EDUCACIONAL Y RECR	1,968.00	0.00	0.00	0.00	1,968.00	0.00
2111	EQUIPO E INSTRUMENTAL MEDICO Y DE LABO	5,500.00	0.00	0.00	0.00	5,500.00	0.00
2112	SERVICIOS PERSONALES POR PAGAR A CORTO	0.00	57,491.00	338,014.66	309,419.66	0.00	28,896.00
2115	PROVEEDORES POR PAGAR A CORTO PLAZO	0.00	0.00	113,099.92	113,099.92	0.00	0.00
2117	TRANSFERENCIAS OTORGADAS POR PAGAR A	0.00	0.00	138,468.95	138,468.95	0.00	0.00
3220	RETENCIONES Y CONTRIBUCIONES POR PAGA	0.00	69,107.71	0.00	13,908.71	0.00	83,016.42
4223	RESULTADOS DE EJERCICIOS ANTERIORES	0.00	28,221.53	0.00	0.00	0.00	28,221.53
5111	SUBSIDIOS Y SUBVENCIONES	0.00	1,056,000.00	0.00	528,000.00	0.00	1,584,000.00
5113	REMUNERACIONES AL PERSONAL DE CARÁCT	583,465.75	0.00	294,161.50	0.00	877,627.25	0.00
5115	REMUNERACIONES ADICIONALES Y ESPECIAL	0.00	0.00	12,985.00	0.00	12,985.00	0.00
5121	OTRAS PRESTACIONES SOCIALES Y ECONOMI	8,707.76	0.00	2,273.16	0.00	10,980.92	0.00
5122	MATERIALES DE ADMINISTRACIÓN, EMISION	29,169.21	0.00	12,897.26	0.00	42,066.47	0.00
5126	ALIMENTOS Y UTENSILIOS	4,368.50	0.00	0.00	0.00	4,368.50	0.00
5129	COMBUSTIBLES, LUBRICANTES Y ADITIVOS	52,409.32	0.00	49,334.19	0.00	101,743.51	0.00
5131	HERRAMIENTAS, REFACCIONES Y ACCESORIC	2,800.00	0.00	6,419.75	0.00	9,219.75	0.00
5132	SERVICIOS BÁSICOS	10,533.49	0.00	8,670.01	0.00	19,203.50	0.00
5133	SERVICIOS DE ARRENDAMIENTO	2,216.02	0.00	0.00	0.00	2,216.02	0.00
5135	SERVICIOS PROFESIONALES, CIENTÍFICOS Y TI	4,140.00	0.00	0.00	0.00	4,140.00	0.00
5137	SERVICIOS DE INSTALACIÓN, REPARACIÓN, M	79,891.04	0.00	13,500.71	0.00	93,391.75	0.00
5139	SERVICIOS DE TRASLADO Y VIÁTICOS	35,124.00	0.00	18,765.00	0.00	53,889.00	0.00
5241	OTROS SERVICIOS GENERALES	4,545.00	0.00	3,513.00	0.00	8,058.00	0.00
8110	AYUDAS SOCIALES A PERSONAS	220,661.64	0.00	138,468.95	0.00	359,130.59	0.00
8120	LEY DE INGRESOS ESTIMADA	2,112,000.00	0.00	0.00	0.00	2,112,000.00	0.00
8140	LEY DE INGRESOS POR EJECUTAR	0.00	1,056,000.00	528,000.00	0.00	0.00	528,000.00
8150	LEY DE INGRESOS DEVENGADA	0.00	0.00	528,000.00	528,000.00	0.00	0.00
8210	LEY DE INGRESOS RECAUDADA	0.00	2,112,000.00	0.00	0.00	0.00	1,584,000.00
8220	PRESUPUESTO DE EGRESOS APROBADO	1,067,388.27	0.00	0.00	560,988.53	506,399.74	2,112,000.00
8240	PRESUPUESTO DE EGRESOS POR EJERCER	0.00	0.00	0.00	0.00	0.00	0.00
8250	PRESUPUESTO DE EGRESOS COMPROMETIDO	0.00	0.00	560,988.53	560,988.53	0.00	0.00
8260	PRESUPUESTO DE EGRESOS DEVENGADO	0.00	0.00	560,988.53	560,988.53	0.00	0.00
8270	PRESUPUESTO DE EGRESOS EJERCIDO	0.00	0.00	560,988.53	560,988.53	0.00	0.00
	Sumas =>	5,434,820.24	5,434,820.24	5,506,526.18	5,506,526.18	5,948,133.95	5,948,133.95

1 - Balanza de Comprobación del 1/jul al 30/sep/2012

Cuenta	Nombre de la cuenta	SALDO ANTERIOR		MOVIMIENTOS		SALDO ACTUAL	
		DEUDOR	ACREEDOR	DEUDOR	ACREEDOR	DEUDOR	ACREEDOR

.....R.C.G.A.....

RITA CARRILLO AMADO
DIRECTORA DEL SMDIF NAYAR



Cuenta	Nombre de la cuenta	SALDO ANTERIOR		MOVIMIENTOS		SALDO ACTUAL	
		DEUDOR	ACREEDOR	DEUDOR	ACREEDOR	DEUDOR	ACREEDOR
1111	EFEKTIVO	127,910.93	0.00	1,584,000.00	1,600,845.24	111,065.69	0.00
1122	CUENTAS POR COBRAR A CORTO PLAZO	0.00	0.00	1,584,000.00	1,584,000.00	0.00	0.00
1241	MOBILIARIO Y EQUIPO DE ADMINISTRACIÓN	0.00	0.00	6,580.00	0.00	6,580.00	0.00
1242	MOBILIARIO Y EQUIPO EDUCACIONAL Y RECR	1,968.00	0.00	0.00	0.00	1,968.00	0.00
1243	EQUIPO E INSTRUMENTAL MÉDICO Y DE LABO	5,500.00	0.00	0.00	0.00	5,500.00	0.00
2111	SERVICIOS PERSONALES POR PAGAR A CORTO	0.00	57,491.00	930,188.17	901,593.17	0.00	28,896.00
2112	PROVEEDORES POR PAGAR A CORTO PLAZO	0.00	0.00	344,876.50	344,876.50	0.00	0.00
2115	TRANSFERENCIAS OTORGADAS POR PAGAR A	0.00	0.00	359,130.59	359,130.59	0.00	0.00
2117	RETENCIONES Y CONTRIBUCIONES POR PAGA	0.00	49,666.40	0.00	33,350.02	0.00	83,016.42
3220	RESULTADOS DE EJERCICIOS ANTERIORES	0.00	28,221.53	0.00	0.00	0.00	28,221.53
4223	SUBSIDIOS Y SUBVENCIÓNES	0.00	0.00	0.00	1,584,000.00	0.00	1,584,000.00
5111	REMUNERACIONES AL PERSONAL DE CARÁCT	0.00	0.00	877,627.25	0.00	877,627.25	0.00
5113	REMUNERACIONES ADICIONALES Y ESPECIAL	0.00	0.00	12,985.00	0.00	12,985.00	0.00
5115	OTRAS PRESTACIONES SOCIALES Y ECONOMI	0.00	0.00	10,980.92	0.00	10,980.92	0.00
5121	MATERIALES DE ADMINISTRACIÓN, EMISIÓN I	0.00	0.00	42,066.47	0.00	42,066.47	0.00
5122	ALIMENTOS Y UTENSILIOS	0.00	0.00	4,368.50	0.00	4,368.50	0.00
5126	COMBUSTIBLES, LUBRICANTES Y ADITIVOS	0.00	0.00	101,743.51	0.00	101,743.51	0.00
5129	HERRAMIENTAS, REFACCIONES Y ACCESORIC	0.00	0.00	9,219.75	0.00	9,219.75	0.00
5131	SERVICIOS BÁSICOS	0.00	0.00	19,203.50	0.00	19,203.50	0.00
5132	SERVICIOS DE ARRENDAMIENTO	0.00	0.00	2,216.02	0.00	2,216.02	0.00
5133	SERVICIOS PROFESIONALES, CIENTÍFICOS Y TI	0.00	0.00	4,140.00	0.00	4,140.00	0.00
5135	SERVICIOS DE INSTALACIÓN, REPARACIÓN, M	0.00	0.00	93,391.75	0.00	93,391.75	0.00
5137	SERVICIOS DE TRASLADO Y VIÁTICOS	0.00	0.00	53,889.00	0.00	53,889.00	0.00
5139	OTROS SERVICIOS GENERALES	0.00	0.00	8,058.00	0.00	8,058.00	0.00
5241	AYUDAS SOCIALES A PERSONAS	0.00	0.00	359,130.59	0.00	359,130.59	0.00
8110	LEY DE INGRESOS ESTIMADA	2,112,000.00	0.00	0.00	0.00	2,112,000.00	0.00
8120	LEY DE INGRESOS POR EJECUTAR	0.00	2,112,000.00	1,584,000.00	1,584,000.00	0.00	528,000.00
8140	LEY DE INGRESOS DEVENGADA	0.00	0.00	1,584,000.00	1,584,000.00	0.00	1,584,000.00
8150	LEY DE INGRESOS RECAUDADA	0.00	0.00	0.00	0.00	0.00	2,112,000.00
8210	PRESUPUESTO DE EGRESOS APROBADO	0.00	2,112,000.00	0.00	0.00	0.00	0.00
8220	PRESUPUESTO DE EGRESOS POR EJERCER	2,112,000.00	0.00	0.00	1,605,600.26	506,399.74	0.00
8240	PRESUPUESTO DE EGRESOS COMPROMETIDO	0.00	0.00	1,605,600.26	1,605,600.26	0.00	0.00
8250	PRESUPUESTO DE EGRESOS DEVENGADO	0.00	0.00	1,605,600.26	1,605,600.26	0.00	0.00
8260	PRESUPUESTO DE EGRESOS EJERCIDO	0.00	0.00	1,605,600.26	1,605,600.26	0.00	0.00
8270	PRESUPUESTO DE EGRESOS PAGADO	0.00	0.00	1,605,600.26	1,605,600.26	1,605,600.26	0.00
Sumas =>		4,359,378.93	4,359,378.93	15,998,196.56	15,998,196.56	5,948,133.95	5,948,133.95

MUNICIPIO DEL NAYAR
ESTADO DE NAYARIT
ESTADO DE SITUACION FINANCIERA AL 30/SEP/2012

ACTIVO

ACTIVO CIRCULANTE

EFFECTIVO

\$111,065.69

Suma ACTIVO CIRCULANTE

\$111,065.69

ACTIVO NO CIRCULANTE

MOBILIARIO Y EQUIPO DE ADMINISTRACIÓN

\$6,580.00

MOBILIARIO Y EQUIPO EDUCACIONAL Y RECREATIVO

\$1,968.00

EQUIPO E INSTRUMENTAL MÉDICO Y DE LABORATORIO

\$5,500.00

Suma ACTIVO NO CIRCULANTE

\$14,048.00

TOTAL DE ACTIVO

\$125,113.69

PASIVO

PASIVO CIRCULANTE

SERVICIOS PERSONALES POR PAGAR A CORTO PLAZO

\$28,896.00

RETENCIONES Y CONTRIBUCIONES POR PAGAR A CORTO

\$83,016.42

Suma PASIVO CIRCULANTE

\$111,912.42

TOTAL DE PASIVO

\$111,912.42

PATRIMONIO

HACIENDA PÚBLICA /PATRIMONIO GENERAD

RESULTADOS DEL EJERCICIO (AHORRO/ DESAHORRO)

-\$15,020.26

RESULTADOS DE EJERCICIOS ANTERIORES

\$28,221.53

HACIENDA PÚBLICA /PATRIMONIO GENERADO

\$13,201.27

TOTAL DE PATRIMONIO

\$13,201.27

TOTAL DE PASIVO Y PATRIMONIO

\$125,113.69

CUENTAS DE ORDEN PREC

LEY DE INGRESOS ESTIMADA

\$2,112,000.00

LEY DE INGRESOS POR EJECUTAR

\$528,000.00

LEY DE INGRESOS RECAUDADA

\$1,584,000.00

PRESUPUESTO DE EGRESOS APROBADO

\$2,112,000.00

PRESUPUESTO DE EGRESOS POR EJERCER

\$506,399.74

PRESUPUESTO DE EGRESOS PAGADO

\$1,605,600.26

R.G.A

RITA CARRILLO AMADO
DIRECTORA DEL SMDIF NAYAR





MUNICIPIO DEL NAYAR
ESTADO DE NAYARIT
ESTADO DE RESULTADOS
FORMA POR OBJETO DEL GASTO

	PARCIAL	%	ACUMULADO	%
	1/jul al 30/sep/2012		1º/Ene al 30/sep/2012	
1.- INGRESOS				
SUBSIDIOS Y SUBVENCIONES	528,000.00	100.00%	1,584,000.00	100.00%
	<u>528,000.00</u>	<u>100.00%</u>	<u>1,584,000.00</u>	<u>100.00%</u>
2.- GASTOS				
REMUNERACIONES AL PERSONAL DE CARÁCTER P	294,161.50	52.44%	877,627.25	54.89%
REMUNERACIONES ADICIONALES Y ESPECIALES	12,985.00	2.31%	12,985.00	0.81%
OTRAS PRESTACIONES SOCIALES Y ECONÓMICAS	2,273.16	0.41%	10,980.92	0.69%
MATERIALES DE ADMINISTRACIÓN, EMISIÓN DE	12,897.26	2.30%	42,066.47	2.63%
ALIMENTOS Y UTENSILIOS	0.00	0.00%	4,368.50	0.27%
COMBUSTIBLES, LUBRICANTES Y ADITIVOS	49,334.19	8.79%	101,743.51	6.36%
HERRAMIENTAS, REFACCIONES Y ACCESORIOS M	6,419.75	1.14%	9,219.75	0.58%
SERVICIOS BÁSICOS	8,670.01	1.55%	19,203.50	1.20%
SERVICIOS DE ARRENDAMIENTO	0.00	0.00%	2,216.02	0.14%
SERVICIOS PROFESIONALES, CIENTÍFICOS Y T	0.00	0.00%	4,140.00	0.26%
SERVICIOS DE INSTALACIÓN, REPARACIÓN, MA	13,500.71	2.41%	93,391.75	5.84%
SERVICIOS DE TRASLADO Y VIÁTICOS	18,765.00	3.34%	53,889.00	3.37%
OTROS SERVICIOS GENERALES	3,513.00	0.63%	8,058.00	0.50%
AYUDAS SOCIALES A PERSONAS	138,468.95	24.68%	359,130.59	22.46%
	<u>560,988.53</u>	<u>100.00%</u>	<u>1,599,020.26</u>	<u>100.00%</u>
3.- RESULTADO (1-2)				
RESULTADO PRESUPUESTAL	-32,988.53	100.00%	-15,020.26	100.00%
	<u>-32,988.53</u>	<u>100.00%</u>	<u>-15,020.26</u>	<u>100.00%</u>

R.C.A

RITA CARRILLO AMADO
DIRECTORA DEL SMDIF NAYAR






MUNICIPIO DEL NAYAR
ESTADO DE NAYARIT
ESTADO DE RESULTADOS
FORMA POR OBJETO DEL GASTO

	PARCIAL	%	ACUMULADO	%
	2/ene al 30/sep/2012		1º/Ene al 30/sep/2012	
1.- INGRESOS				
SUBSIDIOS Y SUBVENCIONES	1,584,000.00	100.00%	1,584,000.00	100.00%
	<u>1,584,000.00</u>	<u>100.00%</u>	<u>1,584,000.00</u>	<u>100.00%</u>
- GASTOS				
RÉMUNERACIONES AL PERSONAL DE CARÁCTER P	877,627.25	54.89%	877,627.25	54.89%
RÉMUNERACIONES ADICIONALES Y ESPECIALES	12,985.00	0.81%	12,985.00	0.81%
OTRAS PRESTACIONES SOCIALES Y ECONÓMICAS	10,980.92	0.69%	10,980.92	0.69%
MATERIALES DE ADMINISTRACIÓN, EMISIÓN DE	42,066.47	2.63%	42,066.47	2.63%
ALIMENTOS Y UTENSILIOS	4,368.50	0.27%	4,368.50	0.27%
COMBUSTIBLES, LUBRICANTES Y ADITIVOS	101,743.51	6.36%	101,743.51	6.36%
HERRAMIENTAS, REFACCIONES Y ACCESORIOS M	9,219.75	0.58%	9,219.75	0.58%
SERVICIOS BÁSICOS	19,203.50	1.20%	19,203.50	1.20%
SERVICIOS DE ARRENDAMIENTO	2,216.02	0.14%	2,216.02	0.14%
SERVICIOS PROFESIONALES, CIENTÍFICOS Y T	4,140.00	0.26%	4,140.00	0.26%
SERVICIOS DE INSTALACIÓN, REPARACIÓN, MA	93,391.75	5.84%	93,391.75	5.84%
SERVICIOS DE TRASLADO Y VIÁTICOS	53,889.00	3.37%	53,889.00	3.37%
OTROS SERVICIOS GENERALES	8,058.00	0.50%	8,058.00	0.50%
AYUDAS SOCIALES A PERSONAS	359,130.59	22.46%	359,130.59	22.46%
	<u>1,599,020.26</u>	<u>100.00%</u>	<u>1,599,020.26</u>	<u>100.00%</u>
3.- RESULTADO (1-2)				
RESULTADO PRESUPUESTAL	-15,020.26	100.00%	-15,020.26	100.00%
	<u>-15,020.26</u>	<u>100.00%</u>	<u>-15,020.26</u>	<u>100.00%</u>

R.C.A

RITA CARRILLO AMADO
DIRECTORA DEL SMDIF NAYAR



	2012	%	2011
1.- INGRESOS Y OTROS BENEFICIOS			
<i>PARTICIPACIONES, APORTACIONES, TRANSFERENCIAS, ASI</i>			
TRANSFERENCIAS, ASIGNACIONES, SUBSIDIOS Y OTRAS A			
SUBSIDIOS Y SUBVENCIONES			
	<u>1,584,000.00</u>	<u>100.00</u>	
	1,584,000.00	100.00%	
2.- GASTOS Y OTRAS PERDIDAS			
<i>GASTOS DE FUNCIONAMIENTO</i>			
SERVICIOS PERSONALES			
REMUNERACIONES AL PERSONAL DE CARÁCTER PERMA	877,627.25	54.89	
REMUNERACIONES ADICIONALES Y ESPECIALES	12,985.00	0.81	
OTRAS PRESTACIONES SOCIALES Y ECONÓMICAS	10,980.92	0.69	
MATERIALES Y SUMINISTROS			
MATERIALES DE ADMINISTRACIÓN, EMISIÓN DE DOCUM	42,066.47	2.63	
ALIMENTOS Y UTENSILIOS	4,368.50	0.27	
COMBUSTIBLES, LUBRICANTES Y ADITIVOS	101,743.51	6.36	
HERRAMIENTAS, REFACCIONES Y ACCESORIOS MENORE	9,219.75	0.58	
SERVICIOS GENERALES			
SERVICIOS BÁSICOS	19,203.50	1.20	
SERVICIOS DE ARRENDAMIENTO	2,216.02	0.14	
SERVICIOS PROFESIONALES, CIENTÍFICOS Y TÉCNICOS Y	4,140.00	0.26	
SERVICIOS DE INSTALACIÓN, REPARACIÓN, MANTENIMII	93,391.75	5.84	
SERVICIOS DE TRASLADO Y VIÁTICOS	53,889.00	3.37	
OTROS SERVICIOS GENERALES	8,058.00	0.50	
<i>TRANSFERENCIAS, ASIGNACIONES, SUBSIDIOS Y OTRAS AY</i>			
AYUDAS SOCIALES			
AYUDAS SOCIALES A PERSONAS	<u>359,130.59</u>	<u>22.46</u>	
	1,599,020.26	100.00%	
3.- RESULTADO (1-2)			
Ahorro/Desahorro Neto del Ejercicio	<u>-15,020.26</u>	<u>100.00</u>	
	-15,020.26	100.00%	

RCA
RITA CARRILLO AMADO
DIRECTORA DEL SMDIF NAYAR

MUNICIPIO DEL NAYAR
ESTADO DE NAYARIT
ESTADO DE ORIGEN Y APLICACION DE RECURSOS
DE 01/JUL AL 30/SEP/12

ORIGEN DE LOS RECURSOS

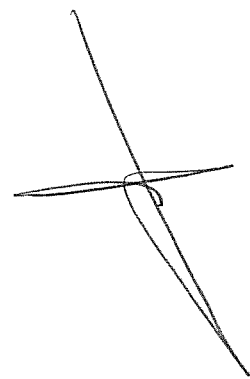
EXISTENCIA EN EFECTIVO Y EQUIVALENTES AL 30/jun/12	158,740.51
TRANSFERENCIAS, ASIGNACIONES, SUBSIDIOS	528,000.00
Disminuciones del Activo	528,000.00
Incrementos del Pasivo	574,897.24
TOTAL ORIGEN	1,789,637.75

APLICACION DE LOS RECURSOS

SERVICIOS PERSONALES	309,419.66
MATERIALES Y SUMINISTROS	68,651.20
SERVICIOS GENERALES	44,448.72
AYUDAS SOCIALES	138,468.95
Incrementos del Activo	528,000.00
Disminuciones del Pasivo	589,583.53
EXISTENCIA EN EFECTIVO Y EQUIVALENTES AL 30/sep/12	111,065.69
TOTAL APLICACION	1,789,637.75

R.C.A

RITA CARRILLO AMADO
DIRECTORA DEL SMDIF NAYAR



MUNICIPIO DEL NAYAR
ESTADO DE NAYARIT
ESTADO DE ORIGEN Y APLICACION DE RECURSOS
1° DE ENERO AL 30 SEPTIEMBRE 2012

ORIGEN DE LOS RECURSOS


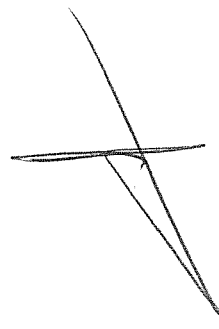
EXISTENCIA EN EFECTIVO Y EQUIVALENTES AL 1/ene/12	127,910.93
TRANSFERENCIAS, ASIGNACIONES, SUBSIDIOS	1,584,000.00
Disminuciones del Activo	1,584,000.00
Incrementos del Pasivo	1,638,950.28
TOTAL ORIGEN	4,934,861.21

APLICACION DE LOS RECURSOS

SERVICIOS PERSONALES	901,593.17
MATERIALES Y SUMINISTROS	157,398.23
SERVICIOS GENERALES	180,898.27
AYUDAS SOCIALES	359,130.59
Incrementos del Activo	1,590,580.00
Disminuciones del Pasivo	1,634,195.26
EXISTENCIA EN EFECTIVO Y EQUIVALENTES AL 30/sep/12	111,065.69
TOTAL APLICACION	4,934,861.21

R.C.A

RITA CARRILLO AMADO
DIRECTORA DEL SMDIF NAYAR



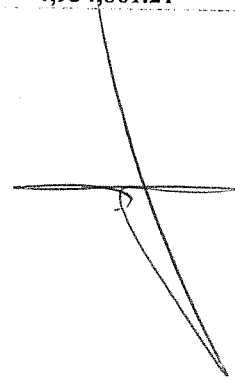
MUNICIPIO DEL NAYAR
ESTADO DE NAYARIT
ESTADO DE ORIGEN Y APLICACION DE RECURSOS
DE 02/ENE AL 30/SEP/12

ORIGEN DE LOS RECURSOS

EXISTENCIA EN EFECTIVO Y EQUIVALENTES AL 1/ene/12	127,910.93
TRANSFERENCIAS, ASIGNACIONES, SUBSIDIOS	1,584,000.00
Disminuciones del Activo	1,584,000.00
Incrementos del Pasivo	1,638,950.28
TOTAL ORIGEN	4,934,861.21

APLICACION DE LOS RECURSOS

SERVICIOS PERSONALES	901,593.17
MATERIALES Y SUMINISTROS	157,398.23
SERVICIOS GENERALES	180,898.27
AYUDAS SOCIALES	359,130.59
Incrementos del Activo	1,590,580.00
Disminuciones del Pasivo	1,634,195.26
EXISTENCIA EN EFECTIVO Y EQUIVALENTES AL 30/sep/12	111,065.69
TOTAL APLICACION	4,934,861.21



MUNICIPIO DEL NAYAR
ESTADO DE NAYARIT
ESTADO DE FLUJO OPERACIONAL
1° DE ENERO AL 30 SEPTIEMBRE 2012

INGRESOS



EXISTENCIA AL 1 ene 2012	28,221.53
TRANSFERENCIAS, ASIGNACIONES, SUBSIDIOS	<u>1,584,000.00</u>
TOTAL INGRESOS	<u>1,612,221.53</u>

EGRESOS POR OBJETO DEL GASTO

SERVICIOS PERSONALES	901,593.17
MATERIALES Y SUMINISTROS	157,398.23
SERVICIOS GENERALES	180,898.27
AYUDAS SOCIALES	<u>359,130.59</u>
TOTAL EGRESOS	<u>1,599,020.26</u>

INTEGRACION DE LA EXISTENCIA

EFFECTIVO	111,065.69
MOBILIARIO Y EQUIPO DE ADMINISTRACIÓN	6,580.00
MOBILIARIO Y EQUIPO EDUCACIONAL Y RECREA	1,968.00
EQUIPO E INSTRUMENTAL MÉDICO Y DE LABORA	5,500.00
SERVICIOS PERSONALES POR PAGAR A CORTO P	-28,896.00
RÉTENCIONES Y CONTRIBUCIONES POR PAGAR A	<u>-83,016.42</u>
TOTAL EXISTENCIA A FINAL	<u>13,201.27</u>




MUNICIPIO DEL NAYAR
ESTADO DE NAYARIT
ESTADO DE FLUJO OPERACIONAL
1° DE ENERO AL 30 SEPTIEMBRE 2012

INGRESOS	
EXISTENCIA AL 1 ene 2012	28,221.53
TRANSFERENCIAS, ASIGNACIONES, SUBSIDIOS	<u>1,584,000.00</u>
TOTAL INGRESOS	<u>1,612,221.53</u>

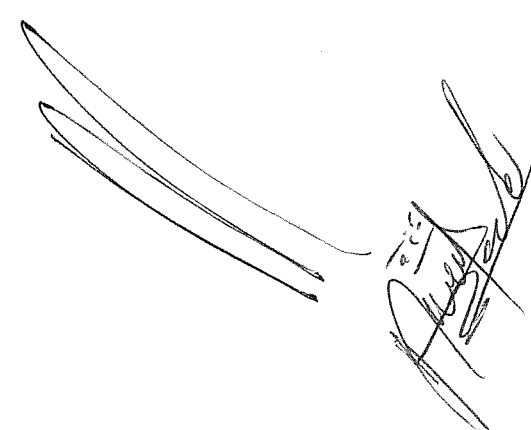
EGRESOS POR OBJETO DEL GASTO	
SERVICIOS PERSONALES	901,593.17
MATERIALES Y SUMINISTROS	157,398.23
SERVICIOS GENERALES	180,898.27
AYUDAS SOCIALES	<u>359,130.59</u>
TOTAL EGRESOS	<u>1,599,020.26</u>

EGRESOS POR OBJETO DEL GASTO	
EFFECTIVO	111,065.69
MOBILIARIO Y EQUIPO DE ADMINISTRACIÓN	6,580.00
MOBILIARIO Y EQUIPO EDUCACIONAL Y RECREA	1,968.00
EQUIPO E INSTRUMENTAL MÉDICO Y DE LABORA	5,500.00
SERVICIOS PERSONALES POR PAGAR A CORTO P	-28,896.00
RETENCIONES Y CONTRIBUCIONES POR PAGAR A	<u>-83,016.42</u>
TOTAL EXISTENCIA A FINAL	<u>13,201.27</u>

R.C.A.
RITA CARRILLO AMADO
DIRECTORA DEL SMDIF NAYAR



2



MUNICIPIO DEL NAYAR
ESTADO DE NAYARIT
ESTADO DE FLUJO OPERACIONAL
DE 01/JUL AL 30/SEP/12

INGRESOS

EXISTENCIA AL 30 jun 2012	46,189.80
TRANSFERENCIAS, ASIGNACIONES, SUBSIDIOS	528,000.00
TOTAL INGRESOS	574,189.80

EGRESOS POR OBJETO DEL GASTO


SERVICIOS PERSONALES	309,419.66
MATERIALES Y SUMINISTROS	68,651.20
SERVICIOS GENERALES	44,448.72
AYUDAS SOCIALES	138,468.95
TOTAL EGRESOS	560,988.53

EGRESOS POR OBJETO DEL GASTO

EFFECTIVO	111,065.69
MOBILIARIO Y EQUIPO DE ADMINISTRACIÓN	6,580.00
MOBILIARIO Y EQUIPO EDUCACIONAL Y RECREA	1,968.00
EQUIPO E INSTRUMENTAL MÉDICO Y DE LABORA	5,500.00
SERVICIOS PERSONALES POR PAGAR A CORTO P	-28,896.00
RETENCIONES Y CONTRIBUCIONES POR PAGAR A	-83,016.42
TOTAL EXISTENCIA A FINAL	13,201.27

R.C.A.

RITA CARRILLO AMADO
DIRECTORA DEL SMDIF NAYAR



REPORTE ANALITICO DEL ACTIVO del 2 enero al 30 septiembre 2012



Cuenta	Nombre de la cuenta	Saldo		Movimientos del Periodo		Saldo		Flujo del Periodo	
		Inicial		CARGOS	ABONOS	Final			
1111	EFFECTIVO	127,910.93		1,584,000.00	1,600,845.24	111,065.69		-16,845.24	
1111	EFFECTIVO	127,910.93		1,584,000.00	1,600,845.24	111,065.69		-16,845.24	
1122	CUENTAS POR COBRAR A CORTO PLAZO	0.00		1,584,000.00	1,584,000.00	0.00		0.00	
1122	CUENTAS POR COBRAR A CORTO PLAZO	0.00		1,584,000.00	1,584,000.00	0.00		0.00	
1241	MOBILIARIO Y EQUIPO DE ADMINISTRACIÓN	0.00		6,580.00	0.00	6,580.00		6,580.00	
1241-3	Equipo de Cómputo y de Tecnologías de la	0.00		6,580.00	0.00	6,580.00		6,580.00	
1242	MOBILIARIO Y EQUIPO EDUCACIONAL Y RECREATIVO	1,968.00		0.00	0.00	1,968.00		0.00	
1242-1	Equipos y Aparatos Audiovisuales	1,968.00		0.00	0.00	1,968.00		0.00	
1243	EQUIPO E INSTRUMENTAL MÉDICO Y DE LABORATORIO	5,500.00		0.00	0.00	5,500.00		0.00	
1243-2	Instrumental Médico y de Laboratorio	5,500.00		0.00	0.00	5,500.00		0.00	
Total general		135,378.93		3,174,580.00	3,184,845.24	125,113.69		-10,265.24	

MUNICIPIO DEL NAYAR
ESTADO DE NAYARIT
REPORTE ANALITICO DEL ACTIVO del 1 julio al 30 septiembre 2012

Cuenta	Nombre de la cuenta	Saldo		Movimientos del Periodo		Saldo		Flujo del	
		Inicial		CARGOS	ABONOS	Final		Periodo	
1111	EFFECTIVO	158,740.51		528,000.00	575,674.82	111,065.69		-47,674.82	
1111	EFFECTIVO	158,740.51		528,000.00	575,674.82	111,065.69		-47,674.82	
1122	CUENTAS POR COBRAR A CORTO PLAZO	0.00		528,000.00		0.00		0.00	
1122	CUENTAS POR COBRAR A CORTO PLAZO	0.00		528,000.00		0.00		0.00	
1241	MOBILIARIO Y EQUIPO DE ADMINISTRACIÓN	6,580.00		0.00	0.00	6,580.00		0.00	
1241-3	Equipo de Cómputo y de Tecnologías de la	6,580.00		0.00	0.00	6,580.00		0.00	
1242	MOBILIARIO Y EQUIPO EDUCACIONAL Y RECREATIVO	1,968.00		0.00	0.00	1,968.00		0.00	
1242-1	Equipos y Aparatos Audiovisuales	1,968.00		0.00	0.00	1,968.00		0.00	
1243	EQUIPO E INSTRUMENTAL MÉDICO Y DE LABORATORIO	5,500.00		0.00	0.00	5,500.00		0.00	
1243-2	Instrumental Médico y de Laboratorio	5,500.00		0.00	0.00	5,500.00		0.00	
Total general		172,788.51		1,056,000.00	1,103,674.82	125,113.69		-47,674.82	

R.C.A.

RITA CARRILLO AMADO
DIRECTORA DEL SMDIF NAYAR


REPORTE ANALITICO DEL PASIVO del 2 enero al 30 septiembre 2012

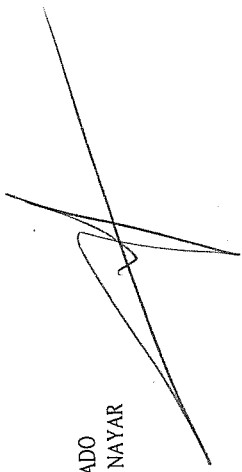

Cuenta	Nombre de la cuenta	Movimientos del Periodo		Saldo		Flujo del Periodo
		CARGOS	ABONOS	Inicial	Final	
2111	SERVICIOS PERSONALES POR PAGAR A CORTO PLAZO	930,188.17	901,593.17	57,491.00	28,896.00	-28,595.00
2111-0	Servicios Personales por Pagar a Corto P	919,207.25	890,612.25	57,491.00	28,896.00	-28,595.00
2111-5	Otras prestaciones sociales y económicas	10,980.92	10,980.92	0.00	0.00	0.00
2112	PROVEEDORES POR PAGAR A CORTO PLAZO	344,876.50	344,876.50	0.00	0.00	0.00
2112-0	Proveedores por Pagar a Corto Plazo	338,296.50	338,296.50	0.00	0.00	0.00
2112-2	Deudas por Adquisición de Bienes Inmuebl	6,580.00	6,580.00	0.00	0.00	0.00
2115	TRANSFERENCIAS OTORGADAS POR PAGAR A CORTO PLA	359,130.59	359,130.59	0.00	0.00	0.00
2115	TRANSFERENCIAS OTORGADAS POR PAGAR A COR	359,130.59	359,130.59	0.00	0.00	0.00
2117	RETENCIONES Y CONTRIBUCIONES POR PAGAR A CORTO I	0.00	33,350.02	49,666.40	83,016.42	33,350.02
2117-72	Impuesto sobre nóminas y otros que se de	0.00	33,350.02	49,666.40	83,016.42	33,350.02
Total general		1,634,195.26	1,638,950.28	107,157.40	111,912.42	4,755.02

REPORTE ANALITICO DEL PASIVO del 1 julio al 30 septiembre 2012

Cuenta	Nombre de la cuenta	Movimientos del Periodo		Saldo Final	Flujo del Periodo
		CARGOS	ABONOS		
2111	SERVICIOS PERSONALES POR PAGAR A CORTO PLAZO	338,014.66	309,419.66	28,896.00	-28,595.00
2111-0	Servicios Personales por Pagar a Corto P	335,741.50	307,146.50	28,896.00	-28,595.00
2111-5	Otras prestaciones sociales y económicas	2,273.16	2,273.16	0.00	0.00
2112	PROVEEDORES POR PAGAR A CORTO PLAZO	113,099.92	113,099.92	0.00	0.00
2112-0	Proveedores por Pagar a Corto Plazo	113,099.92	113,099.92	0.00	0.00
2115	TRANSFERENCIAS OTORGADAS POR PAGAR A CORTO PLA	138,468.95	138,468.95	0.00	0.00
2115	TRANSFERENCIAS OTORGADAS POR PAGAR A COR	138,468.95	138,468.95	0.00	0.00
2117	RETENCIONES Y CONTRIBUCIONES POR PAGAR A CORTO.I	0.00	13,908.71	83,016.42	13,908.71
2117-72	Impuesto sobre nóminas y otros que se de	0.00	13,908.71	83,016.42	13,908.71
Total general		589,583.53	574,897.24	111,912.42	-14,686.29

R.C.G.A.

RITA CARRILLO AMADO
DIRECTORA DEL SMDIF NAYAR

Estado del Ejercicio del Presupuesto al 30/sep/2012


		P r e s u p u e s t o			
Artida	Objeto del Gasto	Modificado	Comprometido	Ejercido	Por Ejercer
1000	SERVICIOS PERSONALES	1,392,564.00	901,593.17	901,593.17	490,970.83
1000	REMUNERACIONES AL PERSONAL DE CARÁCTER PERM/	1,168,564.00	877,627.25	877,627.25	290,936.75
1031	Sueldos al personal permanente	1,168,564.00	877,627.25	877,627.25	290,936.75
1300	REMUNERACIONES ADICIONALES Y ESPECIALES	215,000.00	12,985.00	12,985.00	202,015.00
1320	Primas de vacaciones, dominical y gratific	210,000.00	12,985.00	12,985.00	197,015.00
1340	Compensaciones	5,000.00	0.00	0.00	5,000.00
1500	OTRAS PRESTACIONES SOCIALES Y ECONÓMICAS	9,000.00	10,980.92	10,980.92	-1,980.92
1590	Otras prestaciones sociales y económicas	9,000.00	10,980.92	10,980.92	-1,980.92
2000	MATERIALES Y SUMINISTROS	212,000.00	157,398.23	157,398.23	54,601.77
2100	MATERIALES DE ADMINISTRACIÓN, EMISIÓN DE DOCUM	62,000.00	42,066.47	42,066.47	19,933.53
2110	Materiales, útiles y equipos menores de of	30,000.00	37,559.47	37,559.47	-7,559.47
2120	Materiales y útiles de impresión y reprodu	10,000.00	2,870.00	2,870.00	7,130.00
2140	Materiales, útiles y equipos menores de te	15,000.00	0.00	0.00	15,000.00
2160	Material de limpieza	7,000.00	1,637.00	1,637.00	5,363.00
2200	ALIMENTOS Y UTENSILIOS	21,000.00	4,368.50	4,368.50	16,631.50
2220	Productos alimenticios para personas	6,000.00	0.00	0.00	6,000.00
2230	Utensilios para el servicio de alimentació	15,000.00	4,368.50	4,368.50	10,631.50
2300	COMBUSTIBLES, LUBRICANTES Y ADITIVOS	60,000.00	101,743.51	101,743.51	-41,743.51
2310	Combustibles, lubricantes y aditivos	60,000.00	101,743.51	101,743.51	-41,743.51
2900	HERRAMIENTAS, REFACCIONES Y ACCESORIOS MENORI	69,000.00	9,219.75	9,219.75	59,780.25
2920	Refacciones y accesorios menores de edific	7,000.00	0.00	0.00	7,000.00
2940	Refacciones y accesorios menores de equipo	12,000.00	0.00	0.00	12,000.00
2960	Refacciones y accesorios menores de equipo	50,000.00	9,219.75	9,219.75	40,780.25
3000	SERVICIOS GENERALES	204,100.00	180,898.27	180,898.27	23,201.73
3100	SERVICIOS BÁSICOS	42,500.00	19,203.50	19,203.50	23,296.50
3110	Energía eléctrica	10,000.00	2,817.92	2,817.92	7,182.08
3120	Gas	5,000.00	1,985.00	1,985.00	3,015.00
3130	Agua	5,000.00	580.00	580.00	4,420.00
3140	Telefonía tradicional	15,000.00	8,444.09	8,444.09	6,555.91
3150	Telefonía celular	5,000.00	5,175.00	5,175.00	-175.00
3180	Servicios postales y telegráficos	2,500.00	201.49	201.49	2,298.51
3200	SERVICIOS DE ARRENDAMIENTO	5,000.00	2,216.02	2,216.02	2,783.98
3220	Arrendamiento de edificios	5,000.00	2,216.02	2,216.02	2,783.98
3300	SERVICIOS PROFESIONALES, CIENTÍFICOS, TÉCNICOS Y	5,000.00	4,140.00	4,140.00	860.00
3320	Servicios de apoyo administrativo, fotocop	5,000.00	4,140.00	4,140.00	860.00
3400	SERVICIOS DE INSTALACIÓN, REPARACIÓN, MANTENIM	85,000.00	93,391.75	93,391.75	-8,391.75
3410	Conservación y mantenimiento menor de inmu	15,000.00	19,316.20	19,316.20	-4,316.20
3530	Instalación, reparación y mantenimiento de	5,000.00	3,781.60	3,781.60	1,218.40
3550	Reparación y mantenimiento de equipo de tr	60,000.00	70,293.95	70,293.95	-10,293.95
3600	Servicios de jardinería y fumigación	5,000.00	0.00	0.00	5,000.00
3700	SERVICIOS DE TRASLADO Y VIÁTICOS	51,600.00	53,889.00	53,889.00	-2,289.00
3720	Pasajes terrestres	4,000.00	150.00	150.00	3,850.00
3730	Pasajes marítimos, lacustres y fluviales	2,000.00	4,400.00	4,400.00	-2,400.00
3750	Viáticos en el país	45,600.00	49,339.00	49,339.00	-3,739.00
3900	OTROS SERVICIOS GENERALES	15,000.00	8,058.00	8,058.00	6,942.00
3910	Peajes	15,000.00	8,058.00	8,058.00	6,942.00
4000	TRANSFERENCIAS, ASIGNACIONES, SUBSIDIOS Y	288,336.00	359,130.59	359,130.59	-70,794.59
4100	AYUDAS SOCIALES	288,336.00	359,130.59	359,130.59	-70,794.59
4110	Ayudas sociales a personas	288,336.00	359,130.59	359,130.59	-70,794.59
5000	BIENES MUEBLES, INMUEBLES E INTANGIBLES	15,000.00	6,580.00	6,580.00	8,420.00
5100	MOBILIARIO Y EQUIPO DE ADMINISTRACIÓN	15,000.00	6,580.00	6,580.00	8,420.00
5150	Equipo de cómputo y de tecnología de la in	15,000.00	6,580.00	6,580.00	8,420.00
Total =>		2,112,000.00	1,605,600.26	1,605,600.26	506,399.74

Estado del Ejercicio del Presupuesto al 30/sep/2012

Partida	Objeto del Gasto	P r e s u p u e s t o			
		Modificado	Comprometido	Ejercido	Por Ejercer

R.C.A.

RITA CARRILLO AMADO
DIRECTORA DEL SMDIF NAYAR



MUNICIPIO DEL NAYAR

ESTADO DE NAYARIT

Analfítico Mensual de Egresos Pagados al 30/sep/12 (Cuentas Acumulativas)

Fecha de Impresión:

4/12/12

Página:

Descripción de la partida	Presupuesto Modificado	Ejercido												Total X Ejercer			
		Ene	Feb	Mar	Abr	May	Jun	Jul	Ago	Sep	Oct	Nov	Dic				
SERVICIOS PERSONALES	1,392,564.00	94,302.38	94,315.06	97,257.54	101,693.45	107,347.54	105,631.54	110,136.06	93,652.06	-	-	-	-	-	-	901,593.17	490,970.83
REMUNERACIONES AL PERSONAL DE CARÁCTER PERMANENTE	1,168,564.00	93,555.00	93,528.75	96,547.50	100,653.50	102,427.50	104,921.50	96,442.50	92,797.50	-	-	-	-	-	-	877,627.25	290,936.75
REMUNERACIONES ADICIONALES Y ESPECIALES	215,000.00	-	-	-	-	-	-	12,985.00	-	-	-	-	-	-	-	12,985.00	202,015.00
OTRAS PRESTACIONES SOCIALES Y ECONÓMICAS	9,000.00	747.38	786.31	710.04	833.95	4,920.04	710.04	708.56	854.56	-	-	-	-	-	-	10,980.92	1,980.92
MATERIALES Y SUMINISTROS	212,000.00	10,651.86	10,996.64	14,949.33	9,902.99	22,933.66	24,859.50	21,550.79	22,240.91	-	-	-	-	-	-	157,398.23	54,601.77
MATERIALES DE ADMINISTRACIÓN, EMISIÓN DE DOCUMENTO	62,000.00	5,604.46	1,005.29	8,585.01	6,886.42	3,199.49	3,599.57	5,961.44	3,336.25	-	-	-	-	-	-	42,066.47	19,933.63
ALIMENTOS Y UTENSILIOS	21,000.00	-	984.50	3,384.00	-	-	-	-	-	-	-	-	-	-	-	4,368.50	16,631.50
COMBUSTIBLES, LUBRICANTES Y ADITIVOS	60,000.00	5,047.40	9,006.85	2,980.32	3,016.57	15,424.01	16,934.17	20,954.93	18,904.66	-	-	-	-	-	-	101,743.51	41,743.51
HERRAMIENTAS, REFACCIONES Y ACCESORIOS MENORES	69,000.00	-	-	-	-	2,800.00	305.00	6,114.75	-	-	-	-	-	-	-	9,219.75	59,780.25
SERVICIOS GENERALES	204,100.00	10,886.00	29,947.72	62,004.01	6,897.50	16,087.32	18,930.97	9,324.09	16,193.66	-	-	-	-	-	-	180,898.27	23,201.73
SERVICIOS BÁSICOS	42,500.00	1,658.00	2,367.00	1,848.49	995.00	1,645.00	3,617.92	3,151.09	1,901.00	-	-	-	-	-	-	19,203.50	23,296.50
SERVICIOS DE ARRENDAMIENTO	5,000.00	-	2,216.02	-	-	-	-	-	-	-	-	-	-	-	-	2,216.02	2,783.98
SERVICIOS PROFESIONALES, CIENTÍFICOS, TÉCNICOS Y O	5,000.00	2,700.00	1,440.00	-	-	-	-	-	-	-	-	-	-	-	-	4,140.00	860.00
SERVICIOS DE INSTALACIÓN, REPARACIÓN, MANTENIMIENTO	85,000.00	1,374.00	17,202.70	50,500.52	2,737.50	432.00	7,644.32	7,127.05	4,691.66	-	-	-	-	-	-	93,391.75	8,391.75
SERVICIOS DE TRASLADO Y VIÁTICOS	51,600.00	4,344.00	5,870.00	9,130.00	3,080.00	7,150.00	7,260.00	3,635.00	7,870.00	-	-	-	-	-	-	53,889.00	2,289.00
OTROS SERVICIOS GENERALES	15,000.00	810.00	852.00	525.00	85.00	873.00	926.00	856.00	1,731.00	-	-	-	-	-	-	8,058.00	6,942.00
TRANSFERENCIAS, ASIGNACIONES, SUBSIDIOS Y OTRAS AY	288,336.00	40,374.75	61,555.44	26,362.03	31,243.24	32,571.88	39,129.58	50,490.00	48,849.37	-	-	-	-	-	-	359,130.59	70,794.59
AYUDAS SOCIALES	288,336.00	40,374.75	61,555.44	26,362.03	31,243.24	32,571.88	39,129.58	50,490.00	48,849.37	-	-	-	-	-	-	359,130.59	70,794.59
BIENES MUEBLES, BIENES INTANGIBLES	15,000.00	-	6,580.00	-	-	-	-	-	-	-	-	-	-	-	-	6,580.00	8,420.00
MOBILIARIO Y EQUIPO DE ADMINISTRACIÓN	15,000.00	-	6,580.00	-	-	-	-	-	-	-	-	-	-	-	-	6,580.00	8,420.00
TOTAL	2,112,000.00	156,214.99	203,394.86	200,572.91	142,612.33	162,876.24	178,940.40	188,551.59	191,500.94	180,936.00	-	-	-	-	-	1,605,600.26	506,399.74

R.C.A.



RITA CARRILLO AMADO
DIRECTORA DEL SMDIF NAYAR

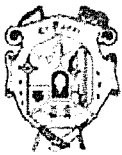


Nombre de la cuenta	Ley de Ingresos Modificada	Ingreso												Total	Recaudar
		Ene	Feb	Mar	Abr	May	Jun	Jul	Ago	Sep	Oct	Nov	Dic		
LEY DE INGRESOS ESTIMADA	2,112,000.00	176,000.00	176,000.00	176,000.00	176,000.00	176,000.00	176,000.00	176,000.00	176,000.00	176,000.00	-	-	-	1,584,000.00	528,000.00
Subsidios y Subvenciones	2,112,000.00	176,000.00	176,000.00	176,000.00	176,000.00	176,000.00	176,000.00	176,000.00	176,000.00	176,000.00	-	-	-	1,584,000.00	528,000.00
01 SUBSIDIO DEL AYUNTAMIENTO DEL NAYAR	2,112,000.00	176,000.00	176,000.00	176,000.00	176,000.00	176,000.00	176,000.00	176,000.00	176,000.00	176,000.00	-	-	-	1,584,000.00	528,000.00
Total=>	2,112,000.00	176,000.00	176,000.00	176,000.00	176,000.00	176,000.00	176,000.00	176,000.00	176,000.00	176,000.00	-	-	-	1,584,000.00	528,000.00

R.C.A.

RITA CARRILLO AMADO
DIRECTORA DEL SMDIF NAYAR

JESÚS MARÍA DEL NAYAR NAY. 23 DE OCTUBRE DE 2012

**ORGANISMO OPERADOR MUNICIPAL DE AGUA POTABLE
ALCANTARILLADO Y SANEAMIENTO DEL NAYAR**

**AVANCE FINANCIERO CORRESPONDIENTE AL 3 TRIMESTRE
(JULIO, AGOSTO Y SEPTIEMBRE) DEL AÑO 2012.**

AUTORIZÓ

ELIAS CAMPOS PÁNUCO
DIRECTOR GENERAL



ORGANISMO OPERADOR
MUNICIPAL DE AGUA POTABLE
ALCANTARILLADO Y SANEAMIENTO
DE EL NAYAR, NAY

ELABORÓ

LUZ BERENA FLORES CASTAÑEDA
AUXILIAR ADMINISTRATIVO



El Nayar
El Sistema Acción



AVANCE FINANCIERO

INDICE

1. BALANZA DE COMPROBACION
2. ESTADO DE SITUACIÓN FINANCIERA
3. ESTADO DE RESULTADOS
 - 3.1 ESTADO DE RESULTADOS
 - 3.2 ESTADO DE ACTIVIDADES
4. ORIGEN Y APLICACIÓN DE RECURSOS
 - 4.1 PERIODO POR OBJETO
 - 4.2 ACUMULADO POR OBJETO
5. FLUJO OPERACIONAL
 - 5.1 PERIODO POR OBJETO
 - 5.2 ACUMULADO POR OBJETO
6. ANALISIS DEL ACTIVO Y PASIVO
 - 6.1 REPORTE ANALITICO DE PASIVO
 - 6.2 REPORTE ANALITICO DEL ACTIVO
7. REPORTE DE EGRESOS POR ENTIDAD
 - 7.1 ANALITICO MENSUAL DE EGRESOS
 - 7.2 ESTADO DEL EJERCICIO DEL PRESUPUESTO





AVANCE FINANCIERO

JESUS MARIA MUNICIPIO DEL NAYAR NAY. A 23 DE OCTUBRE DE 2012.

ASUNTO: Entrega de Avance Financiero

C. Peregrino López de la Cruz

Tesorero Municipal del Municipio Del Nayar. Nayarit

Por medio del presente me permito remitir a usted el AVANCE DE LA GESTION FINANCIERA del Organismo Operador Municipal De Agua Potable Alcantarillado y Saneamiento Del Nayar.

Correspondiente al 3 trimestre (Julio-Agosto-Septiembre) del año 2012, con la finalidad de enterarlo sobre el manejo y uso del recurso. Quedando a su disposición para que pueda ser incluido de manera consolidada y analítica a los resultados financieros por el mismo periodo., del H. ayuntamiento constitucional del Nayar.

Sin otro en particular me despido quedando a sus órdenes.

ATENTAMENTE



T.S.U Elías Campos Pánuco

Director General Del OROMAPAS Del Nayar.



1- Balanza de Comprobación del 2/Ene al 30/Sep/2012

Cuenta	Nombre de la cuenta	SALDO ANTERIOR		MOVIMIENTOS		SALDO ACTUAL	
		DEUDOR	ACREEDOR	DEUDOR	ACREEDOR	DEUDOR	ACREEDOR
D 1111	EFECTIVO	110.49	0	694456.2	689410.29	5156.4	0
D 1112	BANCOS/TESORERÍA	2000	0	0	0	2000	0
D 1122	CUENTAS POR COBRAR A CORTO PLAZO	0	0	561329.5	561329.5	0	0
D 1123	DEUDORES DIVERSOS POR COBRAR A CORTO PLAZO	13669.13	0	0	0	13669.13	0
D 1124	INGRESOS POR RECUPERAR A CORTO PLAZO	0	0	118089.53	118089.53	0	0
D 1241	MOBILIARIO Y EQUIPO DE ADMINISTRACIÓN	1469	0	1538.97	0	3007.97	0
A 2111	SERVICIOS PERSONALES POR PAGAR A CORTO PLAZO	0	3780	478484.48	478484.48	0	3780
A 2112	PROVEEDORES POR PAGAR A CORTO PLAZO	0	0	197658.84	197459.84	0	-199
A 2117	RETENCIONES Y CONTRIBUCIONES POR PAGAR A CORTO PLAZO	0	42190.69	0	29622.21	0	71812.9
A 3220	RESULTADOS DE EJERCICIOS ANTERIORES	0	-29320.81	0	0	0	-29320.81
A 4141	DERECHOS POR EL USO, GOCE, APROVECHAMIENTO O EXPLO	0	0	0	109735.93	0	109735.93
A 4159	OTROS PRODUCTOS QUE GENERAN INGRESOS CORRIENTES	0	0	0	8353.6	0	8353.6
A 4221	TRANSFERENCIAS INTERNAS Y ASIGNACIONES AL SECTOR P	0	0	0	561329.5	0	561329.5
D 5111	REMUNERACIONES AL PERSONAL DE CARÁCTER PERMANENTE	0	0	467893.18	0	467893.18	0
D 5113	REMUNERACIONES ADICIONALES Y ESPECIALES	0	0	400	0	400	0
D 5115	OTRAS PRESTACIONES SOCIALES Y ECONÓMICAS	0	0	10414.74	0	10414.74	0
D 5121	MATERIALES DE ADMINISTRACIÓN, EMISIÓN DE DOCUMENTO	0	0	10789.55	0	10789.55	0
D 5122	ALIMENTOS Y UTENSILIOS	0	0	1189	0	1189	0
D 5124	MATERIALES Y ARTÍCULOS DE CONSTRUCCIÓN Y DE REPARA	0	0	19449.08	0	19449.08	0
D 5126	COMBUSTIBLES, LUBRICANTES Y ADITIVOS	0	0	14122	0	14122	0
D 5129	HERRAMIENTAS, REFACCIONES Y ACCESORIOS MENORES	0	0	62411.96	0	62411.96	0
D 5131	SERVICIOS BÁSICOS	0	0	18286.48	0	18286.48	0
D 5135	SERVICIOS DE INSTALACIÓN, REPARACIÓN, MANTENIMIENTO	0	0	47540	0	47540	0
D 5137	SERVICIOS DE TRASLADO Y VIÁTICOS	0	0	22132.8	0	22132.8	0
D 8110	LEY DE INGRESOS ESTIMADA	1136708	0	0	0	1136708	0
A 8120	LEY DE INGRESOS POR EJECUTAR	0	1136708	679419.03	0	0	457288.97
A 8140	LEY DE INGRESOS DEVENGADA	0	0	679419.03	679419.03	0	0
A 8150	LEY DE INGRESOS RECAUDADA	0	0	0	679419.03	0	679419.03
A 8210	PRESUPUESTO DE EGRESOS APROBADO	0	1136708	27628.57	0	0	1109079.43
D 8220	PRESUPUESTO DE EGRESOS POR EJERCER	1136708	0	0	675944.32	460763.68	0
D 8240	PRESUPUESTO DE EGRESOS COMPROMETIDO	0	0	675944.32	675944.32	0	0
D 8250	PRESUPUESTO DE EGRESOS DEVENGADO	0	0	675944.32	675944.32	0	0
D 8260	PRESUPUESTO DE EGRESOS EJERCIDO	0	0	675944.32	675944.32	0	0
D 8270	PRESUPUESTO DE EGRESOS PAGADO	0	0	676167.76	0	676167.76	0
Sumas =>		2290664.62	2290665.88	6816653.66	6816430.22	2972101.73	2971279.55




T.S.U. EN M.I. ELIAS CAMPOS PANICO
DIRECTOR GENERAL ORD. MAPAS

ORGANISMO OPERADOR
MUNICIPAL DE AGUA POTABLE
CANTABILIDAD Y COMERCIALIZACIÓN

1- Balanza de Comprobación del 1/Jul al 30/Sep/2012

Cuenta	Nombre de la cuenta	SALDO ANTERIOR		MOVIMIENTOS		SALDO ACTUAL	
		DEUDOR	ACREEDOR	DEUDOR	ACREEDOR	DEUDOR	ACREEDOR
D 1111	EFFECTIVO	13654.2	0	201498.5	209996.3	5156.4	0
D 1112	BANCOS/TESORERÍA	2000	0	0	0	2000	0
D 1122	CUENTAS POR COBRAR A CORTO PLAZO	0	0	189117.5	189117.5	0	0
D 1123	DEUDORES DIVERSOS POR COBRAR A CORTO PLAZO	13669.13	0	0	0	13669.13	0
D 1124	INGRESOS POR RECUPERAR A CORTO PLAZO	0	0	11331.96	11331.96	0	0
D 1241	MOBILIARIO Y EQUIPO DE ADMINISTRACIÓN	3007.97	0	0	0	3007.97	0
A 2111	SERVICIOS PERSONALES POR PAGAR A CORTO PLAZO	0	3780	147292.87	147292.87	0	3780
A 2112	PROVEEDORES POR PAGAR A CORTO PLAZO	0	0	39986.46	39787.46	0	-199
A 2117	RETENCIONES Y CONTRIBUCIONES POR PAGAR A CORTO PLAZO	0	65628.82	0	6184.08	0	71812.9
A 3220	RESULTADOS DE EJERCICIOS ANTERIORES	0	-29320.81	0	0	0	-29320.81
A 4141	DERECHOS POR EL USO, GOCE, APROVECHAMIENTO O EXPLO	0	99273.97	0	10461.96	0	109735.93
A 4159	OTROS PRODUCTOS QUE GENERAN INGRESOS CORRIENTES	0	7483.6	0	870	0	8353.6
A 4221	TRANSFERENCIAS INTERNAS Y ASIGNACIONES AL SECTOR P	0	37221.2	0	189117.5	0	561329.5
D 5111	REMUNERACIONES AL PERSONAL DE CARÁCTER PERMANENT	327610.33	0	140282.85	0	467893.18	0
D 5113	REMUNERACIONES ADICIONALES Y ESPECIALES	400	0	0	0	400	0
D 5115	OTRAS PRESTACIONES SOCIALES Y ECONÓMICAS	3181.28	0	7233.46	0	10414.74	0
D 5121	MATERIALES DE ADMINISTRACIÓN, EMISIÓN DE DOCUMENTO	9849.55	0	940	0	10789.55	0
D 5122	ALIMENTOS Y UTENSILIOS	515	0	674	0	1189	0
D 5124	MATERIALES Y ARTÍCULOS DE CONSTRUCCIÓN Y DE REPARA	16722.08	0	2727	0	19449.08	0
D 5126	COMBUSTIBLES, LUBRICANTES Y ADITIVOS	9942	0	4180	0	14122	0
D 5129	HERRAMIENTAS, REFACCIONES Y ACCESORIOS MENORES	49601.5	0	12810.46	0	62411.96	0
D 5131	SERVICIOS BÁSICOS	13491.48	0	4795	0	18286.48	0
D 5135	SERVICIOS DE INSTALACIÓN, REPARACIÓN, MANTENIMIENT	40405	0	7135	0	47540	0
D 5137	SERVICIOS DE TRASLADO Y VIÁTICOS	15606.8	0	6526	0	22132.8	0
D 8110	LEY DE INGRESOS ESTIMADA	1136708	0	0	0	1136708	0
A 8120	LEY DE INGRESOS POR EJECUTAR	0	657738.43	200449.46	0	0	457288.97
A 8140	LEY DE INGRESOS DEVENGADA	0	0	200449.46	200449.46	0	0
A 8150	LEY DE INGRESOS RECAUDADA	0	478969.57	0	200449.46	0	679419.03
A 8210	PRESUPUESTO DE EGRESOS APROBADO	0	1136708	27628.57	0	0	1109079.43
D 8220	PRESUPUESTO DE EGRESOS POR EJERCER	647844.01	0	0	187080.33	460763.68	0
D 8240	PRESUPUESTO DE EGRESOS COMPROMETIDO	0	0	187080.33	187080.33	0	0
D 8250	PRESUPUESTO DE EGRESOS DEVENGADO	0	0	187080.33	187080.33	0	0
D 8260	PRESUPUESTO DE EGRESOS EJERCIDOS	0	0	187080.33	187080.33	0	0
D 8270	PRESUPUESTO DE EGRESOS PAGADOS	488863.99	0	187303.77	0	676167.76	0
		Sumas =>	2793072.32	2792473.58	1953603.31	2972101.73	2971279.55



T.S.U. EN M.I. ELLAS CAMPOS PANUCO
DIRECTOR GENERAL CANTARILLAS

ORGANISMO OPERADOR
MUNICIPAL DE AGUA POTABLE
CANTARILLAS Y SUBSISTEMAS

OROMAPAS MUNICIPIO DEL NAYAR
ESTADO DE NAYARIT
ESTADO DE SITUACION FINANCIERA AL 30/SEP/2012

ACTIVO		
<u>ACTIVO CIRCULANTE</u>		
EFFECTIVO	\$5,156.40	
BANCOS/TESORERÍA	\$2,000.00	
DEUDORES DIVERSOS POR COBRAR A CORTO PLAZO	\$13,669.13	
Suma ACTIVO CIRCULANTE		\$20,825.53
<u>ACTIVO NO CIRCULANTE</u>		
MOBILIARIO Y EQUIPO DE ADMINISTRACIÓN	\$3,007.97	
Suma ACTIVO NO CIRCULANTE		\$3,007.97
TOTAL DE ACTIVO		\$23,833.50
PASIVO		
<u>PASIVO CIRCULANTE</u>		
SERVICIOS PERSONALES POR PAGAR A CORTO PLAZO	\$3,780.00	
PROVEEDORES POR PAGAR A CORTO PLAZO	-\$199.00	
RETENCIONES Y CONTRIBUCIONES POR PAGAR A CORTO	\$71,812.90	
Suma PASIVO CIRCULANTE		\$75,393.90
TOTAL DE PASIVO		\$75,393.90
PATRIMONIO		
<u>HACIENDA PÚBLICA /PATRIMONIO GENERAD</u>		
RESULTADOS DEL EJERCICIO (AHORRO/ DESAHORRO)	\$4,790.24	
RESULTADOS DE EJERCICIOS ANTERIORES	-\$29,320.81	
ADA PÚBLICA /PATRIMONIO GENERADO		-\$24,530.57
TOTAL DE PATRIMONIO		-\$24,530.57
TOTAL DE PASIVO Y PATRIMONIO		\$50,863.33
CUENTAS DE ORDEN PRE		
LEY DE INGRESOS ESTIMADA	\$1,136,708.00	
LEY DE INGRESOS POR EJECUTAR	\$457,288.97	
LEY DE INGRESOS RECAUDADA	\$679,419.03	
PRESUPUESTO DE EGRESOS APROBADO	\$1,109,079.43	
PRESUPUESTO DE EGRESOS POR EJERCER	\$460,763.68	
PRESUPUESTO DE EGRESOS PAGADO	\$676,167.76	

T.S.U. EN M.L ELIAS CAMPOS PANUCO
DIRECTOR GENERAL OROMAPAS



ORGANISMO OPERADOR
MUNICIPAL DE AGUA POTABLE
ABASTECIMIENTO Y SANEAMIENTO
OROMAPAS, NAYARIT

(Handwritten signatures and scribbles)

ESTADO DE RESULTADOS
FORMA POR OBJETO DEL GASTO

	PARCIAL	%	ACUMULADO	%
	1/Jul al 30/Sep/2012		1º/Ene al 30/Sep/2012	
1.- INGRESOS				
DERECHOS POR EL USO, GOCE, APROVECHAMIENTOS	10,461.96	5.22%	109,735.93	16.15%
OTROS PRODUCTOS QUE GENERAN INGRESOS CORRIENTES	870.00	0.43%	8,353.60	1.23%
TRANSFERENCIAS INTERNAS Y ASIGNACIONES AFINANCIADAS	189,117.50	94.35%	561,329.50	82.62%
	<u>200,449.46</u>	<u>100.00%</u>	<u>679,419.03</u>	<u>100.00%</u>
2.- GASTOS				
REMUNERACIONES AL PERSONAL DE CARÁCTER PERMANENTE	140,282.85	74.90%	467,893.18	69.36%
REMUNERACIONES ADICIONALES Y ESPECIALES	0.00	0.00%	400.00	0.06%
OTRAS PRESTACIONES SOCIALES Y ECONÓMICAS	7,233.46	3.86%	10,414.74	1.54%
MATERIALES DE ADMINISTRACIÓN, EMISIÓN DE CHEQUES	940.00	0.50%	10,789.55	1.60%
ALIMENTOS Y UTENSILIOS	674.00	0.36%	1,189.00	0.18%
MATERIALES Y ARTÍCULOS DE CONSTRUCCIÓN Y REPARACIÓN	2,727.00	1.46%	19,449.08	2.88%
COMBUSTIBLES, LUBRICANTES Y ADITIVOS	4,180.00	2.23%	14,122.00	2.09%
HERRAMIENTAS, REFACCIONES Y ACCESORIOS MANTENIMIENTO	12,810.46	6.84%	62,411.96	9.25%
SERVICIOS BÁSICOS	4,795.00	2.56%	18,286.48	2.71%
SERVICIOS DE INSTALACIÓN, REPARACIÓN, MANTENIMIENTO	7,135.00	3.81%	47,540.00	7.05%
SERVICIOS DE TRASLADO Y VIÁTICOS	6,526.00	3.48%	22,132.80	3.28%
	<u>187,303.77</u>	<u>100.00%</u>	<u>674,628.79</u>	<u>100.00%</u>
3.- RESULTADO (1-2)				
RESULTADO PRESUPUESTAL	13,145.69	100.00%	4,790.24	100.00%
	<u>13,145.69</u>	<u>100.00%</u>	<u>4,790.24</u>	<u>100.00%</u>

T.S.U. EN M.I. ELIAS CAMPOS PANUCO
DIRECTOR GENERAL OROMAPAS



ORGANISMO OPERADOR
MUNICIPAL DE AGUA POTABLE
CANTABILIDAD Y SANEAMIENTO
DE EL NAYAR, NAY

[Handwritten signature]

OROMAPAS MUNICIPIO DEL NAYAR
ESTADO DE NAYARIT
ESTADO DE ACTIVIDADES
Del 1º/Ene al 30/Sep/2012

	2012	%	2011
I.- INGRESOS Y OTROS BENEFICIOS			
<i>INGRESOS DE GESTIÓN</i>			
DERECHOS			
DERECHOS POR EL USO, GOCE, APROVECHAMIENTO O EX	109,735.93	16.15	
PRODUCTOS DE TIPO CORRIENTE			
OTROS PRODUCTOS QUE GENERAN INGRESOS CORRIENT	8,353.60	1.23	
<i>PARTICIPACIONES, APORTACIONES, TRANSFERENCIAS, ASI</i>			
TRANSFERENCIAS, ASIGNACIONES, SUBSIDIOS Y OTRAS A			
TRANSFERENCIAS INTERNAS Y ASIGNACIONES AL SECTO	561,329.50	82.62	
	<u>679,419.03</u>	<u>100.00%</u>	
GASTOS Y OTRAS PERDIDAS			
<i>GASTOS DE FUNCIONAMIENTO</i>			
SERVICIOS PERSONALES			
REMUNERACIONES AL PERSONAL DE CARÁCTER PERMA	467,893.18	69.36	
REMUNERACIONES ADICIONALES Y ESPECIALES	400.00	0.06	
OTRAS PRESTACIONES SOCIALES Y ECONÓMICAS	10,414.74	1.54	
MATERIALES Y SUMINISTROS			
MATERIALES DE ADMINISTRACIÓN, EMISIÓN DE DOCUM	10,789.55	1.60	
ALIMENTOS Y UTENSILIOS	1,189.00	0.18	
MATERIALES Y ARTÍCULOS DE CONSTRUCCIÓN Y DE REI	19,449.08	2.88	
COMBUSTIBLES, LUBRICANTES Y ADITIVOS	14,122.00	2.09	
HERRAMIENTAS, REFACCIONES Y ACCESORIOS MENORE	62,411.96	9.25	
SERVICIOS GENERALES			
SERVICIOS BÁSICOS	18,286.48	2.71	
SERVICIOS DE INSTALACIÓN, REPARACIÓN, MANTENIMII	47,540.00	7.05	
SERVICIOS DE TRASLADO Y VIÁTICOS	22,132.80	3.28	
	<u>674,628.79</u>	<u>100.00%</u>	
- RESULTADO (1-2)			
Ahorro/Desahorro Neto del Ejercicio	4,790.24	100.00	
	<u>4,790.24</u>	<u>100.00%</u>	

T.S.U. EN M.I. ELIAS CAMPOS PANUCO
DIRECTOR GENERAL OROMAPAS



OROMAPAS MUNICIPIO DEL NAYAR
ESTADO DE NAYARIT
ESTADO DE ORIGEN Y APLICACION DE RECURSOS
DE 01/JUL AL 30/SEP/12

ORIGEN DE LOS RECURSOS	
EXISTENCIA EN EFECTIVO Y EQUIVALENTES AL 30/Jun/12	15,654.20
DERECHOS	10,461.96
PRODUCTOS DE TIPO CORRIENTE	870.00
TRANSFERENCIAS, ASIGNACIONES, SUBSIDIOS	189,117.50
Disminuciones del Activo	200,449.46
Incrementos del Pasivo	193,264.41
TOTAL ORIGEN	609,817.53

APLICACION DE LOS RECURSOS	
SERVICIOS PERSONALES	147,516.31
MATERIALES Y SUMINISTROS	21,331.46
SERVICIOS GENERALES	18,456.00
Incrementos del Activo	200,449.46
Disminuciones del Pasivo	187,279.33
EXISTENCIA EN EFECTIVO Y EQUIVALENTES AL 30/Sep/12	7,156.40
TOTAL APLICACION	582,188.96

T.S.U. EN M.T. ELIAS CAMPOS PANUCO
DIRECTOR GENERAL OROMAPAS



ORGANISMO OPERADOR
MUNICIPAL DE AGUA POTABLE
CANTARILLADO Y SANÉAMIENTO
DE EL NAYAR, NAY

[Handwritten signature and scribbles]

[Handwritten signature]

OROMAPAS MUNICIPIO DEL NAYAR
ESTADO DE NAYARIT
ESTADO DE ORIGEN Y APLICACION DE RECURSOS
1º DE ENERO AL 30 SEPTIEMBRE 2012


ORIGEN DE LOS RECURSOS

EXISTENCIA EN EFECTIVO Y EQUIVALENTES AL 1/Ene/12	2,110.49
DERECHOS	109,735.93
PRODUCTOS DE TIPO CORRIENTE	8,353.60
TRANSFERENCIAS, ASIGNACIONES, SUBSIDIOS	561,329.50
Disminuciones del Activo	679,419.03
Incrementos del Pasivo	705,566.53
TOTAL ORIGEN	2,066,515.08


APLICACION DE LOS RECURSOS

SERVICIOS PERSONALES	478,707.92
MATERIALES Y SUMINISTROS	107,961.59
SERVICIOS GENERALES	87,959.28
Incrementos del Activo	680,958.00
Disminuciones del Pasivo	676,143.32
EXISTENCIA EN EFECTIVO Y EQUIVALENTES AL 30/Sep/12	7,156.40
TOTAL APLICACION	2,038,886.51

T.S.U. EN M.I. EICAS CAMPOS PANUCO
DIRECTOR GENERAL OROMAPAS



ORGANISMO OPERADOR
MUNICIPAL DE AGUA POTABLE
CANTARILLADO Y SANEAMIENTO
DE EL NAYAR, NAY



INGRESOS

EXISTENCIA AL 30 Jun 2012	-37,077.52
DERECHOS	10,461.96
PRODUCTOS DE TIPO CORRIENTE	870.00
TRANSFERENCIAS, ASIGNACIONES, SUBSIDIOS	189,117.50
TOTAL INGRESOS	163,371.94

EGRESOS POR OBJETO DEL GASTO

SERVICIOS PERSONALES	147,516.31
MATERIALES Y SUMINISTROS	21,331.46
SERVICIOS GENERALES	18,456.00
TOTAL EGRESOS	187,303.77

EGRESOS POR OBJETO DEL GASTO

EFFECTIVO	5,156.40
BANCOS/TESORERÍA	2,000.00
DEUDORES DIVERSOS POR COBRAR A CORTO PLA	13,669.13
MOBILIARIO Y EQUIPO DE ADMINISTRACIÓN	3,007.97
SERVICIOS PERSONALES POR PAGAR A CORTO P	-3,780.00
PROVEEDORES POR PAGAR A CORTO PLAZO	199.00
RETENCIONES Y CONTRIBUCIONES POR PAGAR A	-71,812.90
TOTAL EXISTENCIA A FINAL	-51,560.40

T.S.U. EN M.I. ELIAS CAMPOS PANUCO
DIRECTOR GENERAL OROMAPAS



ORGANISMO OPERADOR
MUNICIPAL DE AGUA POTABLE
FICANTARILLADO Y SANEAMIENTO
DE EL NAYAR, NAY

[Handwritten signature]

[Handwritten signature]

[Handwritten signature]

OROMAPAS MUNICIPIO DEL NAYAR
ESTADO DE NAYARIT
ESTADO DE FLUJO OPERACIONAL
1º DE ENERO AL 30 SEPTIEMBRE 2012

INGRESOS

EXISTENCIA AL 1 Ene 2012	-28,722.07
DERECHOS	109,735.93
PRODUCTOS DE TIPO CORRIENTE	8,353.60
TRANSFERENCIAS, ASIGNACIONES, SUBSIDIOS	561,329.50
TOTAL INGRESOS	650,696.96

EGRESOS POR OBJETO DEL GASTO

SERVICIOS PERSONALES	478,707.92
MATERIALES Y SUMINISTROS	107,961.59
SERVICIOS GENERALES	87,959.28
TOTAL EGRESOS	674,628.79

EGRESOS POR OBJETO DEL GASTO

EFFECTIVO	5,156.40
BANCOS/TESORERÍA	2,000.00
DEUDORES DIVERSOS POR COBRAR A CORTO PLA	13,669.13
MOBILIARIO Y EQUIPO DE ADMINISTRACIÓN	3,007.97
SERVICIOS PERSONALES POR PAGAR A CORTO P	-3,780.00
PROVEEDORES POR PAGAR A CORTO PLAZO	199.00
RETENCIONES Y CONTRIBUCIONES POR PAGAR A	-71,812.90
TOTAL EXISTENCIA A FINAL	-51,560.40

T.S.U. EN M.I. ELIAS CAMPOS PANUCO
DIRECTOR GENERAL OROMAPAS



ORGANISMO OPERADOR
MUNICIPAL DE AGUA POTABLE
CANTARILLADO Y SANEAMIENTO
DE EL NAYAR, NAY

[Handwritten signatures and scribbles]

[Handwritten signature]

REPORTE ANALITICO DEL PASIVO del 1 Julio al 30 Septiembre 2012

Cuenta	Nombre de la cuenta	Saldo		Movimientos del Periodo		Saldo		Flujo del Periodo
		Inicial		CARGOS	ABONOS	Final		
2111	SERVICIOS PERSONALES POR PAGAR A CORTO PLAZO	3,780.00		147,292.87	147,292.87	3,780.00		0.00
2111	SERVICIOS PERSONALES POR PAGAR A CORTO P	0.00		140,282.85	140,282.85	0.00		0.00
2111-1	Remuneración por pagar al Personal de ca	11.00		0.00	0.00	11.00		0.00
2111-3	Remuneraciones Adicionales y Especiales	3,769.00		7,010.02	7,010.02	3,769.00		0.00
2112	PROVEEDORES POR PAGAR A CORTO PLAZO	0.00		39,986.46	39,986.46	-199.00		-199.00
2112	PROVEEDORES POR PAGAR A CORTO PLAZO	0.00		39,986.46	39,986.46	-199.00		-199.00
2117	RETENCIONES Y CONTRIBUCIONES POR PAGAR A CORTO P	65,628.82		0.00	6,184.08	71,812.90		6,184.08
2117-73	TESORERIA DE LA FEDERACIÓN	40,701.24		0.00	5,135.04	45,836.28		5,135.04
2117-74	UNIVERSIDAD	24,927.58		0.00	1,049.04	25,976.62		1,049.04
Total general		69,408.82		187,279.33	193,264.41	75,393.90		5,985.08

[Handwritten signature]



T.S.U. EN M.I. ELIAS CAMPOS PANUCO
DIRECTOR GENERAL OROMAPAS

ORGANISMO OPERADOR
MUNICIPAL DE AGUA POTABLE
Y SANEAMIENTO

[Handwritten signature]

**OROMAPAS MUNICIPIO DEL NAYAR
ESTADO DE NAYARIT
REPORTE ANALITICO DEL ACTIVO del 1 Julio al 30 Septiembre 2012**

Cuenta	Nombre de la cuenta	Saldo		Movimientos del Periodo		Flujo del Periodo	
		Inicial	Final	CARGOS	ABONOS	Final	Periodo
1111	EFFECTIVO	13,654.20	5,156.40	201,498.50	209,996.30	5,156.40	-8,497.80
1111	EFFECTIVO	13,654.20	5,156.40	201,498.50	209,996.30	5,156.40	-8,497.80
1112	BANCOS/TESORERÍA	2,000.00	2,000.00	0.00	0.00	2,000.00	0.00
1112	BANCOS/TESORERÍA	2,000.00	2,000.00	0.00	0.00	2,000.00	0.00
1122	CUENTAS POR COBRAR A CORTO PLAZO	0.00	0.00	189,117.50	189,117.50	0.00	0.00
1122	CUENTAS POR COBRAR A CORTO PLAZO	0.00	0.00	189,117.50	189,117.50	0.00	0.00
1123	DEUDORES DIVERSOS POR COBRAR A CORTO PLAZO	13,669.13	13,669.13	0.00	0.00	13,669.13	0.00
1123	DEUDORES DIVERSOS POR COBRAR A CORTO PLA	13,669.13	13,669.13	0.00	0.00	13,669.13	0.00
1124	INGRESOS POR RECUPERAR A CORTO PLAZO	0.00	0.00	11,331.96	11,331.96	0.00	0.00
1124	INGRESOS POR RECUPERAR A CORTO PLAZO	0.00	0.00	11,331.96	11,331.96	0.00	0.00
1241	MOBILIARIO Y EQUIPO DE ADMINISTRACIÓN	3,007.97	3,007.97	0.00	0.00	3,007.97	0.00
1241	MOBILIARIO Y EQUIPO DE ADMINISTRACIÓN	688.97	688.97	0.00	0.00	688.97	0.00
1241-3-5150	Equipo de cómputo y de tecnología de la	2,319.00	2,319.00	0.00	0.00	2,319.00	0.00
	Total general	32,331.30	23,833.50	401,947.96	410,445.76	23,833.50	-8,497.80



ORGANISMO OPERADOR
MUNICIPAL DE AGUA POTABLE
MANTARILLADO Y SANEAMIENTO
M. I. OROMAPAS, NAYARIT

T.S.U. EN M.I. ELIAS CAMPOS PANUZO
DIRECTOR GENERAL OROMAPAS

[Handwritten signatures and marks]

OROMAPAS MUNICIPIO DEL NAYAR
ESTADO DE NAYARIT

Fecha de Impresión:
23-Oct-12

Analítico Mensual de Egresos Pagados al 30/Sep/12 (Cuentas Acumulativas)

Página:

Partida	Descripción de la partida	Presupuesto Modificado	Ejercido												Total	X Ejercer		
			Ene	Feb	Mar	Abr	May	Jun	Jul	Ago	Sep	Oct	Nov	Dic				
000	SERVICIOS PERSONALES	820739.43	26407.84	52815.68	83556.03	55904.02	28252.01	84256.03	61596.84	57694.02	28225.45	0	0	0	0	0	478707.92	342031.51
100	REMUNERACIONES AL PERSONAL DE CARÁ	635467.11	26184.4	52368.8	82865.71	55257.14	28028.57	82865.71	55257.14	27776.57	57247.14	0	0	0	0	0	467893.18	167363.93
300	REMUNERACIONES ADICIONALES Y ESPECÍ	176882.32	0	0	0	200	0	0	0	0	0	0	0	0	0	0	400	176482.32
500	OTRAS PRESTACIONES SOCIALES Y ECONÓM	8400	223.44	446.88	670.32	446.88	223.44	1170.32	6339.7	446.88	446.88	0	0	0	0	0	10414.74	-2014.74
000	MATERIALES Y SUMINISTROS	147400	6557	11512	29070	8296.9	22278.73	8915.5	6375.72	6396	8559.74	0	0	0	0	0	107961.59	39438.41
100	MATERIALES DE ADMINISTRACIÓN, EMISIÓN	31800	1697	2347	420	1971.9	3244.65	169	353	219	368	0	0	0	0	0	10789.55	21010.45
200	ALIMENTOS Y UTENSILIOS	3600	215	0	300	0	0	0	0	264	410	0	0	0	0	0	1189	2411
400	MATERIALES Y ARTÍCULOS DE CONSTRUCC	27600	1975	1149	2579	1293	7926.08	1800	0	1020	1707	0	0	0	0	0	19449.08	8150.92
500	PRODUCTOS QUÍMICOS, FARMACÉUTICOS Y	12000	0	0	0	0	0	0	0	0	0	0	0	0	0	0	0	12000
600	COMBUSTIBLES, LUBRICANTES Y ADITIVOS	16800	312	115	3330	2500	750	2935	1240	2740	200	0	0	0	0	0	14122	2678
700	VESTUARIO, BLANCOS, PRENDAS DE PROTE	6400	0	0	0	0	0	0	0	0	0	0	0	0	0	0	0	6400
900	HERRAMIENTAS, REFACCIONES Y ACCESOR	49200	2368	7901	22441	2532	10368	4011.5	4782.72	2153	5674.74	0	0	0	0	0	62411.96	-13211.96
000	SERVICIOS GENERALES	112140	9710	8670	10486.8	14610	12101.48	13925	6310	10400	1746	0	0	0	0	0	87959.28	24180.72
100	SERVICIOS BÁSICOS	43200	0	1400	750	1550	7306.48	2485	600	3415	780	0	0	0	0	0	18286.48	24913.52
300	SERVICIOS PROFESIONALES, CIENTÍFICOS, I	2400	0	0	0	0	0	0	0	0	0	0	0	0	0	0	0	2400
500	SERVICIOS DE INSTALACIÓN, REPARACIÓN,	43740	8710	5300	4100	11660	2515	8100	2680	4455	0	0	0	0	0	0	47540	-3600
700	SERVICIOS DE TRASLADO Y VIÁTICOS	22800	1000	1970	5636.8	1380	2280	3340	3030	2530	966	0	0	0	0	0	22132.8	667.2
000	BIENES MUEBLES, INMUEBLES E INTANGIBLES	28800	0	0	0	850	688.97	0	0	0	0	0	0	0	0	0	1538.97	27261.03
100	MOBILIARIO Y EQUIPO DE ADMINISTRACIÓN	28800	0	0	0	850	688.97	0	0	0	0	0	0	0	0	0	1538.97	27261.03
Total=>			1109079.43	42674.84	72997.68	123112.83	79660.92	63321.19	107096.53	74282.56	45021.45	67999.76	0	0	0	0	676167.76	432911.67



[Handwritten signature]

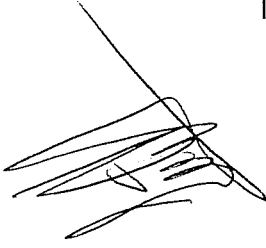
[Handwritten signature]



ESTADO DEL EJERCICIO DEL PRESUPUESTO POR CAPÍTULO DEL GASTO
 OROMAPAS MUNICIPIO DEL NAYAR
 ESTADO DE NAYARIT
 Asignación Presupuestal de Egresos al 30/Sep/2012

Fecha de Impresión:
23-OCT-12


Página:

Objeto del Gasto	PRESUPUESTO DE EGRESOS		Presupuesto Disponible para		Comprometido		Cuentas por Pagar				
	Aprobado	Ampliaciones	Reducciones	Modificado	Comprometido	Devengado	Devenegar	Ejercido	Pagado	Deuda	
TRABAJOS PERSONALES	848368	0	0	848368	478484.48	369883.52	478484.48	369883.52	478484.48	478707.92	-223.44
REMUNERACIONES AL PERSONAL DE CARÁCTER PERMANENTE	663085.68	0	0	663085.68	467893.18	195192.5	467893.18	195192.5	467893.18	467893.18	0
Salarios Base	663085.68	0	0	663085.68	467893.18	195192.5	467893.18	195192.5	467893.18	467893.18	0
REMUNERACIONES ADICIONALES Y ESPECIALES	176882.32	0	0	176882.32	400	176482.32	400	176482.32	400	400	0
Indemnidad Vacacional	11111.78	0	0	11111.78	0	11111.78	0	11111.78	0	0	0
Gratificaciones de fin de año (aguinaldos)	110513.4	0	0	110513.4	0	110513.4	0	110513.4	0	0	0
Compenesaciones	55257.14	0	0	55257.14	400	54857.14	400	54857.14	400	400	0
TRAS PRESTACIONES SOCIALES Y ECONÓMICAS	8400	0	0	8400	10191.3	-1791.3	10191.3	10191.3	10191.3	10414.74	-223.44
Gastos médicos del personal	2400	0	0	2400	500	1900	500	1900	500	500	0
Tras prestaciones sociales y económicas	6000	0	0	6000	9691.3	-3691.3	9691.3	3691.3	9691.3	9914.74	-223.44
MATERIALES Y SUMINISTROS	147400	0	0	147400	107961.59	39438.41	107961.59	39438.41	107961.59	107961.59	0
MATERIALES DE ADMINISTRACIÓN, EMISIÓN DE DOCUMENTO	31800	0	0	31800	10789.55	21010.45	10789.55	21010.45	10789.55	10789.55	0
Materiales y útiles de oficina	8400	0	0	8400	9085.15	-685.15	9085.15	685.15	9085.15	9085.15	0
Materiales y útiles de impresión y reproducción	8400	0	0	8400	1081	7319	1081	7319	1081	1081	0
Materiales y útiles de tecnologías de la información	7200	0	0	7200	0	7200	0	7200	0	0	0
Materiales de impresión e información digital	4800	0	0	4800	185	4615	185	4615	185	185	0
Materiales de limpieza	3000	0	0	3000	438.4	2561.6	438.4	2561.6	438.4	438.4	0
ALIMENTOS Y UTENSILIOS	3600	0	0	3600	1189	2411	1189	2411	1189	1189	0
Productos alimenticios para el personal en lasjns	3600	0	0	3600	1189	2411	1189	2411	1189	1189	0
MATERIALES Y ARTÍCULOS DE CONSTRUCCIÓN Y DE REPARA	27600	0	0	27600	19449.08	8150.92	19449.08	8150.92	19449.08	19449.08	0
Materiales de construcción de concreto	7200	0	0	7200	3044	4156	3044	4156	3044	3044	0
Materiales de construcción de cal y yeso	2400	0	0	2400	0	2400	0	2400	0	0	0
Materiales de construcción de madera	2400	0	0	2400	1622.34	777.66	1622.34	777.66	1622.34	1622.34	0
Materiales de construcción de vidrio	1800	0	0	1800	0	1800	0	1800	0	0	0
Materiales eléctricos y electrónico	3600	0	0	3600	6231.21	-2631.21	6231.21	2631.21	6231.21	6231.21	0
Estructuras y manufacturas	2400	0	0	2400	420	1980	420	1980	420	420	0
Materiales complementarios	3000	0	0	3000	3409.53	-409.53	3409.53	409.53	3409.53	3409.53	0
Materiales diversos	4800	0	0	4800	4722	78	4722	78	4722	4722	0
PRODUCTOS QUÍMICOS, FARMACÉUTICOS Y DE LABORATORIO	12000	0	0	12000	0	12000	0	12000	0	0	0
Agüicidas y pesticidas	8400	0	0	8400	0	8400	0	8400	0	0	0
Medicinas y productos farmacéuticos	3600	0	0	3600	0	3600	0	3600	0	0	0
COMBUSTIBLES, LUBRICANTES Y ADITIVOS	16800	0	0	16800	14122	2678	14122	2678	14122	14122	0
Combustibles, lubricantes y aditivos para vehiculo	16800	0	0	16800	14122	2678	14122	2678	14122	14122	0
ESTUARIO, BLANCOS, PRENDAS DE PROTECCIÓN Y ARTÍCULO	6400	0	0	6400	0	6400	0	6400	0	0	0
Estuario y uniformes	4000	0	0	4000	0	4000	0	4000	0	0	0
Prendas de protección personal	2400	0	0	2400	0	2400	0	2400	0	0	0
ERRAMIENTAS, REFACCIONES Y ACCESORIOS MENORES	49200	0	0	49200	62411.96	-13211.96	62411.96	13211.96	62411.96	62411.96	0



112140	0	0	0	112140	87959.28	24180.72	87959.28	0	24180.72	87959.28	87959.28	0	0	0	0	0	0	0	0	0
ERVICIOS GENERALES																				
ERVICIOS BÁSICOS																				
12000	0	0	0	12000	8189	3811	8189	0	3811	8189	8189	0	0	0	0	0	0	0	0	0
efacciones y accesorios menores de edificios																				
4800	0	0	0	4800	0	4800	0	0	4800	0	0	0	0	0	0	0	0	0	0	0
efacciones y accesorios menores de equipo de cómputo																				
7200	0	0	0	7200	8755	-1555	8755	0	-1555	8755	8755	0	0	0	0	0	0	0	0	0
efacciones y accesorios menores de equipo de transporte																				
14400	0	0	0	14400	42740.46	-28340.46	42740.46	0	-28340.46	42740.46	42740.46	0	0	0	0	0	0	0	0	0
efacciones y accesorios menores de maquinaria y otros																				
ERVICIOS PROFESIONALES, CIENTÍFICOS, TÉCNICOS Y OTROS																				
43200	0	0	0	43200	18286.48	24913.52	18286.48	0	24913.52	18286.48	18286.48	0	0	0	0	0	0	0	0	0
servicio de energía eléctrica																				
36000	0	0	0	36000	10556.48	25443.52	10556.48	0	25443.52	10556.48	10556.48	0	0	0	0	0	0	0	0	0
servicio de telefonía celular																				
7200	0	0	0	7200	7730	-530	7730	0	-530	7730	7730	0	0	0	0	0	0	0	0	0
impresiones de documentos oficiales para la prestatación de servicios																				
2400	0	0	0	2400	0	2400	0	0	2400	0	0	0	0	0	0	0	0	0	0	0
reparación y mantenimiento de mobiliario																				
2400	0	0	0	2400	0	2400	0	0	2400	0	0	0	0	0	0	0	0	0	0	0
reparación y mantenimiento de equipo de oficina																				
43740	0	0	0	43740	47540	-3800	47540	0	-3800	47540	47540	0	0	0	0	0	0	0	0	0
reparación y conservación de inmuebles																				
1740	0	0	0	1740	1610	130	1610	0	130	1610	1610	0	0	0	0	0	0	0	0	0
reparación y mantenimiento de mobiliario																				
1200	0	0	0	1200	150	1050	150	0	1050	150	150	0	0	0	0	0	0	0	0	0
reparación y mantenimiento de equipo de oficina																				
2400	0	0	0	2400	0	2400	0	0	2400	0	0	0	0	0	0	0	0	0	0	0
reparación y mantenimiento de equipo de oficina																				
8400	0	0	0	8400	8020	380	8020	0	380	8020	8020	0	0	0	0	0	0	0	0	0
reparación y conservación de vehículos terrestres																				
30000	0	0	0	30000	37760	-7760	37760	0	-7760	37760	37760	0	0	0	0	0	0	0	0	0
reparación y mantenimiento de maquinaria																				
22800	0	0	0	22800	22132.8	667.2	22132.8	0	667.2	22132.8	22132.8	0	0	0	0	0	0	0	0	0
servicios de traslado y viáticos																				
9600	0	0	0	9600	6621	2979	6621	0	2979	6621	6621	0	0	0	0	0	0	0	0	0
asajes terrestres nacionales para servidores públicos																				
9600	0	0	0	9600	14900	-5300	14900	0	-5300	14900	14900	0	0	0	0	0	0	0	0	0
viáticos nacionales para servidores públicos en el extranjero																				
3600	0	0	0	3600	611.8	2988.2	611.8	0	2988.2	611.8	611.8	0	0	0	0	0	0	0	0	0
otros servicios de traslado y hospedaje																				
BIENES MUEBLES, INMUEBLES E INTANGIBLES																				
MOBILIARIO Y EQUIPO DE ADMINISTRACIÓN																				
28800	0	0	0	28800	1538.97	27261.03	1538.97	0	27261.03	1538.97	1538.97	0	0	0	0	0	0	0	0	0
muebles de oficina y estantería																				
6000	0	0	0	6000	688.97	5311.03	688.97	0	5311.03	688.97	688.97	0	0	0	0	0	0	0	0	0
muebles excepto de oficina y estantería																				
7200	0	0	0	7200	0	7200	0	0	7200	0	0	0	0	0	0	0	0	0	0	0
equipo de cómputo y de tecnología de la información																				
9600	0	0	0	9600	0	9600	0	0	9600	0	0	0	0	0	0	0	0	0	0	0
otros mobiliarios y equipos de administración																				
6000	0	0	0	6000	850	5150	850	0	5150	850	850	0	0	0	0	0	0	0	0	0
Total =>	1136708	0	0	1136708	675944.32	460763.68	675944.32	3.49246E-12	460763.68	675944.32	675944.32	675944.32	675944.32	675944.32	675944.32	675944.32	675944.32	675944.32	675944.32	675944.32

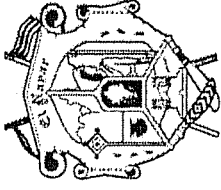


ORGANISMO OPERADOR
MUNICIPAL DE AGUA POTABLE
Y SANEAMIENTO
DE TIALAXIQUILA, PUEBLA

[Handwritten signature]

[Handwritten signature]

H. XXIV
AYUNTAMIENTO
EL NAYAR 2011/2014



PROGRAMA OPERATIVO ANUAL 2012 DEL MUNICIPIO EL NAYAR, NAYARIT

C. PEDRO DE LA CRUZ FLORES
PRESIDENTE MUNICIPAL DE EL NAYAR

Una firma manuscrita en tinta negra, que parece ser la del presidente municipal mencionado en el texto adyacente.

MAYO, 2012

Artículo 114 de la Constitución Política del Estado de Navarra y fracciones II, III y V del artículo 38 e inciso B del artículo 33 de la Ley del Órgano de Fiscalización Superior del Estado de Navarra

INDICE

PRESENTACIÓN

2

MISIÓN Y VISIÓN INSTITUCIONAL



3

UNIDADES RESPONSABLES

4

CATEGORIAS Y ELEMENTOS PROGRAMÁTICOS

5



P R E S E N T A C I Ó N

El Programa Operativo Anual 2012 que se presenta, tiene el propósito de guiar cada una de las acciones que habrán de realizarse para dar cumplimiento al Plan Municipal de Desarrollo 2011 - 2014, permitiendo alcanzar los objetivos y metas que como institución de gobierno nos hemos planteado y lograr mejorar las condiciones de vida de la ciudadanía de nuestro municipio.

Este instrumento de planeación describe las funciones a desarrollar en el ejercicio 2012 de cada una de las dependencias de la administración municipal; en el corto plazo, ofrece certidumbre de las actividades a realizar, ya que permite dar seguimiento puntual del avance de metas por cada uno de los programas institucionales, uniformiza la conceptualización y presentación de los programas de trabajo al señalar los objetivos, metas e indicadores por cada programa, logrando con ello medir el desempeño de la actuación de los servidores públicos municipales.

El XXIV Ayuntamiento esta consiente de las carencias existentes en el municipio, sin embargo, nuestros esfuerzos estarán encaminados a dotar de infraestructura básica, preservar el medio ambiente, fomentar la salud, la educación, la cultura y el deporte, proporcionar seguridad pública, brindar servicios públicos eficientes, activar el sector económico, apoyar a la población más vulnerable como los niños, niñas, adultos mayores, madres solteras y personas discapacitadas; pero este esfuerzo lo haremos con orden,



con un claro compromiso: lograr que las familias tengan las oportunidades para un desarrollo integral que permita una vida con bienestar y progreso.


MISIÓN Y VISIÓN INSTITUCIONAL

MISIÓN

Conformar una administración municipal que dé resultados para todos, un ayuntamiento comprometido con la legalidad y la transparencia, que cumpla con sus obligaciones constitucionales de manera eficaz y eficiente, promoviendo la participación social, para generar oportunidades de desarrollo económico en El Nayar, elevar el nivel de vida de sus habitantes, y disminuir considerablemente el alto grado de marginación en el que actualmente se encuentra, respetando en todo momento los usos y costumbres indígenas.

VISIÓN

Ser una de las mejores administraciones municipales del Estado de Nayarit; un Ayuntamiento reconocido por su compromiso con el avance en el desarrollo económico de sus habitantes, alejándolos de los altos grados de marginación y que cuenta con el respaldo ciudadano por su capacidad para promover el



desarrollo social y el crecimiento económico, preservando las tradiciones de nuestros grupos étnicos.

UNIDADES RESPONSABLES

Secretaría del Ayuntamiento
Protección Civil
Registro Civil

Dirección de Salud

Tesorería

Dirección de Educación y Cultura

Contraloría Municipal

Dirección de Seguridad Pública

Dirección de Planeación y Desarrollo

DIF Municipal


Dirección de Desarrollo Económico y Social
Desarrollo Agropecuario

OROMAPAS



Turismo

Fomento al Deporte

Dirección de Obras y Servicios Públicos
Aseo Público
Alumbrado público



CATEGORIAS Y ELEMENTOS PROGRAMATICOS



FUNCION: ADMINISTRACION DE LA HACIENDA MUNICIPAL


SUBFUNCION: CONTROLAR Y AVALUAR LAS FINANZAS Y LA GESTION PUBLICA

PROGRAMA INSTITUCIONAL ADMINISTRACION EFICIENTE DE LOS RECURSOS FINANCIEROS

UNIDAD RESPONSABLE: TESORERIA

OBJETIVO: SATISFACER LAS NECESIDADES PROPIAS DE LA ADMINISTRACION MUNICIPAL Y DE LAS COMUNIDADES EN GENERAL, MEDIANTE LA APLICACION EFICIENTE Y TRANSPARENTE DE LOS RECURSOS FEDERALES, ESTATALES Y MUNICIPALES, MANTENIENDO EN TODO MOMENTO LAS FINANZAS SANAS.

ACTIVIDADES	UNIDAD DE MEDIDA	CALENDARIZACION DE METAS												FECHAS ESTIMADAS		INDICADORES DE CUMPLIMIENTO	
		E	F	M	A	M	J	J	A	S	O	N	D	INICIO	TERMINO		REALIZADO/PROGRAMADO
Conformación del Presupuesto de Egresos 2013	Documento														01/09/2012	30/10/2012	Documento realizado/programado
Aplicación de criterios de austeridad y disciplina presupuestal para el control de los egresos municipales.	Documento														01/01/2012	31/12/2012	Documento realizado/programado
Registro puntual de la glosa contable para elaboración mensual de la Cuenta Pública	Documento														Al termino del Mes	Al termino del Mes	Documento realizado/programado
En coordinación con las áreas involucradas, asignar presupuesto por programas.	Documento														01/03/2012	31/12/2012	Documento realizado/programado



FUNCIÓN: COORDINACIÓN DE LA POLÍTICA DE GOBIERNO
SUBFUNCIÓN: FORTALECER LAS RELACIONES PÚBLICAS CON EL GOBIERNO ESTATAL, LAS ORGANIZACIONES Y LA CIUDADANÍA

PROGRAMA INSTITUCIONAL: CABILDO CON VERDADERA VOCACIÓN RESOLUTIVA

UNIDAD RESPONSABLE: SECRETARÍA DEL AYUNTAMIENTO

OBJETIVO: COORDINAR Y APOYAR EN LA CELEBRACION DE LAS SESIONES ORDINARIAS Y EXTRAORDINARIAS DE CABILDO PARA LA RESOLUCION DE LOS PROBLEMAS QUE AQUEJAN AL MUNICIPIO

ACTIVIDADES	UNIDAD DE MEDIDA	CALENDARIZACIÓN DE METAS												FECHAS ESTIMADAS	INDICADORES DE CUMPLIMIENTO REALIZADO/PROGRAMADO			
		E	F	M	A	M	J	J	A	S	O	N	D			INICIO	TERMINO	
Convocar y organizar las sesiones de Cabildo.	Sesión															01/01/2012	31/12/2012	Sesión realizada/programada
Canalizar correspondencia y llevar un control de dictámenes emitidos por las distintas comisiones del Ayuntamiento.	Informe															01/01/2012	31/12/2012	Informe realizado/programado
Registro de Actas y Acuerdos de Cabildo para hacer cumplir los actos de gobierno.	Documento															01/01/2012	31/12/2012	Documento realizado/programado
Dar seguimiento oportuno a los Acuerdos de Cabildo.	Informe															01/01/2012	31/12/2012	Informe realizado/programado

FUNCIÓN: COORDINACIÓN DE LA POLÍTICA DE GOBIERNO.
SUBFUNCIÓN: FORTALECER LAS RELACIONES PÚBLICAS CON EL GOBIERNO ESTATAL, LAS ORGANIZACIONES Y LA CIUDADANÍA.

PROGRAMA INSTITUCIONAL: COORDINACIÓN DE LAS RELACIONES INTERMUNICIPALES, COMUNICACIÓN Y CONCERTACIÓN CON LAS ORGANIZACIONES Y LA CIUDADANÍA.

UNIDAD RESPONSABLE: SECRETARÍA DEL AYUNTAMIENTO.

OBJETIVO: GARANTIZAR LA GOBERNABILIDAD Y ARMONIA ENTRE LOS SECTORES SOCIALES Y POLÍTICOS DEL MUNICIPIO, MEDIANTE UNA INTERACCIÓN ACTIVA CON LÍDERES SOCIALES Y REPRESENTANTES NATURALES DE LAS COMUNIDADES.

ACTIVIDADES	UNIDAD DE MEDIDA	CALENDARIZACIÓN DE METAS												FECHAS ESTIMADAS		INDICADORES DE CUMPLIMIENTO		
		E	F	M	A	M	J	J	A	S	O	N	D	INICIO	TERMINO	REALIZADO/PROGRAMADO	REALIZADO/PROGRAMADO	
Informar al Presidente Municipal de los acontecimientos socio-políticos actuales, donde el gobierno municipal se encuentre involucrado o sea de su interés.	Informe														01/01/2012	31/12/2012	Informe realizado/programado	
Mantener actualizado un registro general de partidos políticos, clubes, asociaciones civiles, organizaciones populares y grupos religiosos del municipio.	Informe														01/01/2012	31/12/2012	Informe realizado/programado	
Asistir a diversas reuniones por las comunidades para conocer sus demandas y propuestas.	Informe														01/01/2012	31/12/2012	Informe realizado/programado	
Atender a líderes y representantes de asociaciones y organismos no gubernamentales para conocer sus demandas y propuestas.	Informe														01/01/2012	31/12/2012	Informe realizado/programado	

FUNCIÓN: COORDINACIÓN DE LA POLÍTICA DE GOBIERNO

SUBFUNCIÓN: PROPORCIONAR SERVICIOS REGISTRALES

PROGRAMA INSTITUCIONAL: BRINDAR SERVICIOS DE REGISTRO DE NACIMIENTOS, DEFUNCIONES, MATRIMONIO Y DIVORCIOS

UNIDAD RESPONSABLE: DIRECCION DE REGISTRO CIVIL

OBJETIVO: REALIZAR ACTOS REGISTRALES SOBRE EL ESTADO CIVIL DE LOS HABITANTES DEL MUNICIPIO.

ACTIVIDADES	UNIDAD DE MEDIDA	CALENDARIZACIÓN DE METAS												FECHAS ESTIMADAS		INDICADORES DE CUMPLIMIENTO REALIZADO/PROGRAMADO		
		E	F	M	A	M	J	J	A	S	O	N	D	INICIO	TERMINO			
Brindar asesoría y orientación a la ciudadanía.	Asesoría															01/01/2012	31/12/2012	Asesoría realizada/programada
Operar eficientemente los equipos de computo y documentos para acreditar los registros solicitados por la ciudadanía.	Documento															01/01/2012	31/12/2012	Documento realizado/programado

FUNCIÓN: COORDINACIÓN DE LA POLÍTICA DE GOBIERNO.

SUBFUNCIÓN: PROPORCIONAR SERVICIOS REGISTRALES

PROGRAMA INSTITUCIONAL: CAMPAÑA PERMANENTE DE REGISTROS DE NACIMIENTOS Y MATRIMONIOS

UNIDAD RESPONSABLE: DIRECCIÓN DE REGISTRO CIVIL

OBJETIVO: REALIZAR ACTOS REGISTRALES GRATUITOS DE NACIMIENTO Y DE MATRIMONIOS, DURANTE TODOS LOS MESES DEL AÑO, GARANTIZANDO LA PROTECCIÓN DE LA FAMILIA Y SU PATRIMONIO

ACTIVIDADES	UNIDAD DE MEDIDA	CALENDARIZACIÓN DE METAS												FECHAS ESTIMADAS		INDICADORES DE CUMPLIMIENTO		
		E	F	M	A	M	J	J	A	S	O	N	D	INICIO	TERMINO		REALIZADO/PROGRAMADO	
Difusión de la Campaña en los medios de comunicación tradicionales y en las comunidades.	Campaña														01/01/2012	31/12/2012	Permanente	
Brindar servicio eficiente para acreditar los registros solicitados por la ciudadanía.	Registros														01/01/2012	31/12/2012	Registros realizados/solicitados	
Organizar un festejo general para los matrimonios.	Campaña														01/01/2012	29/02/2012	Campaña realizada/programada	

FUNCIÓN: ADMINISTRACIÓN DE LA HACIENDA MUNICIPAL
SUBFUNCIÓN: CONTROLAR Y EVALUAR LAS FINANZAS Y LA GESTIÓN PÚBLICA

PROGRAMA INSTITUCIONAL: ATENCIÓN DE QUEJAS Y DENUNCIAS EN CONTRA DE LOS SERVIDORES PÚBLICOS MUNICIPALES

UNIDAD RESPONSABLE: CONTRALORIA MUNICIPAL

OBJETIVO: ATENDER EN TIEMPO Y FORMA LAS QUEJAS Y DENUNCIAS QUE SE PRESENTEN EN CONTRA DE SERVIDORES PÚBLICOS MUNICIPALES, MEDIANTE LOS PROCEDIMIENTOS ESTABLECIDOS EN LA NORMATIVIDAD Y QUE RESULTEN RESOLUCIONES ADMINISTRATIVAS JUSTAS

ACTIVIDADES	UNIDAD DE MEDIDA	CALENDARIZACIÓN DE METAS												FECHAS ESTIMADAS		INDICADORES DE CUMPLIMIENTO REALIZADO/PROGRAMADO		
		E	F	M	A	M	J	J	A	S	O	N	D	INICIO	TERMINO			
Colaboración para la conformación de los Comités de Contraloría Social, de los programas de inversión.	Comité														01/04/2012	30/11/2012	Comité conformado/programado	
Registro de la atención de quejas y denuncias.	Informe														01/05/2012	31/12/2012	Informe realizado/programado	
Colaboración con los Órganos Fiscalizadores en las Auditorías que se realicen a las dependencias de la administración municipal.	Informe														01/04/2012	31/12/2012	Informe realizado/programado	
Dar seguimiento a las observaciones de las Auditorías practicadas a las diferentes dependencias de la administración municipal.	Informe														01/04/2012	31/12/2012	Informe realizado/programado	



H. XXIV
AYUNTAMIENTO
DE SAN MATEO CAJAL

PROGRAMA OPERATIVO ANUAL 2012

FUNCIÓN: ADMINISTRACIÓN DE LA HACIENDA MUNICIPAL

SUBFUNCIÓN: CONTROLAR Y EVALUAR LAS FINANZAS Y LA GESTIÓN PÚBLICA

PROGRAMA INSTITUCIONAL: PLANEACIÓN DEL DESARROLLO MUNICIPAL

UNIDAD RESPONSABLE: DIRECCIÓN DE PLANEACIÓN Y DESARROLLO

OBJETIVO: LLEVAR A CABO LA PLANEACIÓN Y SEGUIMIENTO DE LAS ACCIONES GUBERNAMENTALES DE LA ADMINISTRACIÓN MUNICIPAL. COORDINANDO CONJUNTAMENTE CON LAS ÁREAS QUE LA CONFORMAN, LOS DIFERENTES PROGRAMAS Y PROYECTOS INSTITUCIONALES Y EVALUAR LOS RESULTADOS, MEDIANTE INSTRUMENTOS QUE PERMITAN GUIAR EL DESARROLLO INTEGRAL DEL MUNICIPIO.

ACTIVIDADES	UNIDAD DE MEDIDA	CALENDARIZACIÓN DE METAS												FECHAS ESTIMADAS		INDICADORES DE CUMPLIMIENTO	
		E	F	M	A	M	J	J	A	S	O	N	D	INICIO	TERMINO		
Elaboración del Plan Municipal de Desarrollo	Documento														01/10/2011	15/01/2012	Documento realizado/programado
Elaboración del Programa Operativo Anual 2013	Documento														01/12/2012	31/12/2012	Documento realizado/programado
Convocar, instalar y sesionar las Asambleas del COPLADEMUN	Sesión														01/01/2012	15/12/2012	Sesión realizada/programada
Convocar, instalar y sesionar las Asambleas del Consejo de Desarrollo Social Municipal	Sesión														01/01/2012	15/12/2012	Sesión realizada/programada
Presentar informe del avance en cumplimiento de los objetivos y metas del Plan Municipal de Desarrollo	Informe														01/06/2012	31/12/2012	Informe realizado/programado
Integrar los informes trimestrales de todas las obras aprobadas en los diferentes Ramos Administrativos Federales.	Informe														Trimestral	Trimestral	Informe realizado/programado

[Handwritten signatures and initials]

FUNCIÓN: PROMOCIÓN DEL DESARROLLO INTEGRAL DEL MUNICIPIO

SUBFUNCIÓN: FOMENTAR EL DESARROLLO SOCIAL EN LAS COMUNIDADES

PROGRAMA INSTITUCIONAL: CONTRIBUIR A LA MEJORA EN INFRAESTRUCTURA SOCIAL Y VIVIENDA MEDIANTE LA APLICACIÓN DE RECURSOS DEL FONDO III DEL RAMO 33

UNIDAD RESPONSABLE: DIRECCION DE PLANEACION Y DESARROLLO

OBJETIVO: CONTRIBUIR AL DESARROLLO INTEGRAL DEL MUNICIPIO A TRAVES DE LA CONSTRUCCION, REHABILITACION DE OBRAS DE INFRAESTRUCTURA SOCIAL BASICA Y DE VIVIENDA, DE ACUERDO A LAS PRIORIDADES ESTABLECIDAS EN EL CONSEJO DE DESARROLLO SOCIAL MUNICIPAL

ACTIVIDADES	UNIDAD DE MEDIDA	CALENDARIZACION DE METAS												FECHAS ESTIMADAS	INDICADORES DE CUMPLIMIENTO REALIZADO/PROGRAMADO		
		E	F	M	A	M	J	J	A	S	O	N	D			INICIO	TERMINO
Presentar las propuestas de inversión de las obras a ejecutar por el Ramo 33 Fondo III.	Propuesta														01/03/2012	30/11/2012	Propuesta realizada/programada
Elaboración de oficios de aprobación de las obras del Fondo III del Ramo 33.	Propuesta														01/02/2012	30/10/2012	Propuesta realizada/programada
Seguimiento físico y financiero de las obras aprobadas del Fondo III del	Propuesta														01/02/2012	30/10/2012	Propuesta realizada/programada
Elaboración de informes trimestrales del Fondo III del Ramo 33, y su respectivo Cierre de Ejercicio.	Info:me														01/03/2012	31/12/2012	Info:me realizado/programado
Llevar a cabo los procesos de liberación de recursos de las obras aprobadas en el Fondo III del Ramo 33.	Documento														01/03/2012	31/12/2012	Documento realizado/programado
Llevar a acabo los procesos de licitación de obra.	Documento														01/04/2012	30/11/2012	Documento realizado/programado



FUNCIÓN: PROMOCIÓN DEL DESARROLLO INTEGRAL DEL MUNICIPIO

SUBFUNCIÓN: FOMENTAR EL DESARROLLO SOCIAL EN LAS COMUNIDADES

PROGRAMA INSTITUCIONAL: CONTRIBUIR A LA MEJORA EN INFRAESTRUCTURA SOCIAL Y VIVIENDA, MEDIANTE LA APLICACIÓN DE RECURSOS DEL BANDO DE DESARROLLO SOCIAL

UNIDAD RESPONSABLE: DIRECCIÓN DE PLANEACION Y DESARROLLO

OBJETIVO: CONTRIBUIR AL DESARROLLO INTEGRAL DEL MUNICIPIO A TRAVES DE LA CONSTRUCCION, REHABILITACION DE OBRAS DE INFRAESTRUCTURA SOCIAL BASICA Y DE VIVIENDA, DE ACUERDO A LAS PRIORIDADES ESTABLECIDAS EN EL CONSEJO DE DESARROLLO SOCIAL MUNICIPAL

ACTIVIDADES	UNIDAD DE MEDIDA	CALENDARIZACION DE METAS												FECHAS ESTIMADAS		INDICADORES DE CUMPLIMIENTO REALIZADO/PROGRAMADO	
		E	F	M	A	M	J	J	A	S	O	N	D	INICIO	TERMINO		
Presentar las propuestas de inversión de las obras a ejecutar por el Ramo 20	Propuesta														01/02/2012	30/11/2012	Propuesta realizada/programada
Dar seguimiento a las oficinas de aprobación de las obras del Ramo 20.	Documento														01/02/2012	30/11/2012	Documento realizado/programado
Concertación de las obras aprobadas del Ramo 20.	Acta														01/03/2012	30/11/2012	Acta realizada/programada
Liberación de recursos de las obras aprobadas del Ramo 20.	Documento														01/04/2012	31/12/2012	Documento realizado/programado
Supervisión de las obras aprobadas del Ramo 20.	Informe														01/04/2012	31/12/2012	Informe realizado/programado
Elaboración de informes trimestrales de avances físicos financieros de las obras aprobadas del Ramo 20 y su respectivo Cierre de Ejercicio.	Informe														Trimestral	Trimestral	Informe realizado/programado
Presentar la documentación comprobatoria de los recursos liberados de las obras aprobadas en el Ramo 20.	Documento														01/04/2012	31/12/2012	Documento realizado/programado

(Handwritten signatures and marks)

FUNCIÓN: PROMOCIÓN DEL DESARROLLO INTEGRAL DEL MUNICIPIO

SUBFUNCIÓN: FOMENTAR EL DESARROLLO SOCIAL EN LAS COMUNIDADES

PROGRAMA INSTITUCIONAL: CONTRIBUIR A LA MEORA EN INFRAESTRUCTURA SOCIAL Y VIVIENDA MEDIANTE LA APLICACIÓN DE RECURSOS DEL RAYO
OBRAS PARA BENEFICIO DE LAS COMUNIDADES INDÍGENAS DEL MUNICIPIO

UNIDAD RESPONSABLE: DIRECCION DE PLANEACION Y DESARROLLO

OBJETIVO: CONTRIBUIR AL DESARROLLO INTEGRAL DEL MUNICIPIO A TRAVES DE LA CONSTRUCCION, REHABILITACION DE OBRAS DE INFRAESTRUCTURA SOCIAL BASICA Y DE VIVIENDA, DE ACUERDO A LAS PRIORIDADES ESTABLECIDAS EN EL CONSEJO DE DESARROLLO SOCIAL MUNICIPAL

ACTIVIDADES	UNIDAD DE MEDIDA	CALENDARIZACION DE METAS												FECHAS ESTIMADAS	INDICADORES DE CUMPLIMIENTO		
		E	F	M	A	M	J	J	A	S	O	N	D			INICIO	TERMINO
Presentar las propuestas de inversión de las obras a ejecutar por el Ramo 06.	Propuesta														01/02/2012	30/11/2012	Propuesta realizada/programada
Dar seguimiento a las oficinas de aprobación de las obras del Ramo 06.	Documento														01/02/2012	30/11/2012	Documento realizado/programado
Concertación de las obras aprobadas del Ramo 06.	Acta														01/03/2012	30/11/2012	Acta realizada/programada
Liberación de recursos de las obras aprobadas del Ramo 06.	Documento														01/04/2012	31/12/2012	Documento realizado/programado
Supervisión de las obras aprobadas del Ramo 06.	Informe														01/04/2012	31/12/2012	Informe realizado/programado
Elaboración de informes trimestrales de avances físicos financieros de las obras aprobadas del Ramo 06, y su respectivo Cierre de Ejercicio.	Informe														Trimestral	Trimestral	Informe realizado/programado
Presentar la documentación comprobatoria de los recursos	Documento														01/04/2012	31/12/2012	Documento realizado/programado
Llevar a cabo los procesos de licitación pública.	Documento														01/04/2012	30/11/2012	Documento realizado/programado

FUNCIÓN: PROMOCIÓN DEL DESARROLLO INTEGRAL DEL MUNICIPIO

SUBFUNCIÓN: FOMENTAR EL DESARROLLO ECONOMICO DEL LAS COMUNIDADES

PROGRAMA INSTITUCIONAL: CONTRIBUIR A LA MEJORA EN LA ESTRUCTURA DE LAS ACTIVIDADES PRODUCTIVAS

UNIDAD RESPONSABLE: DIRECCION DE DESARROLLO GROPECUARIO

OBJETIVO: APOYAR LAS INICIATIVAS DE LOS PRODUCTORES DEL MUNICIPIO, QUE FORTALEZCAN LAS ACTIVIDADES AGRICOLAS, GANADERAS Y AGROINDUSTRIALES, PARA EL MEJORAMIENTO DE LAS CONDICIONES DE VIDA DE LA POBLACIÓN E IMPULSAR EL DESARROLLO RURAL SUSTENTABLE.

ACTIVIDADES	UNIDAD DE MEDIDA	CALENDARIZACIÓN DE METAS												FECHAS ESTIMADAS		INDICADORES DE CUMPLIMIENTO REALIZADO/PROGRAMADO	
		E	F	M	A	M	J	J	A	S	O	N	D	INICIO	TERMINO		
Promover y difundir los Programas para el Desarrollo Agropecuario.	Reuniones														01/01/2012	31/12/2012	Reuniones realizadas/programadas
Recepción de solicitudes.	Solicitudes														01/02/2012	30/11/2012	Solicitudes realizadas/programadas
Presentación de propuestas de inversión de proyectos productivos en los Ramos 20 "Desarrollo Social", Ramo 6 y 8.	Propuesta														01/02/2012	31/10/2012	Propuesta realizada/programada
Seguimiento a las aprobaciones de recursos para las propuestas presentadas.	Propuesta														01/02/2012	31/10/2012	Propuesta realizada/programada
Entrega de recursos para la ejecución de proyectos.	Documento														01/02/2012	30/11/2012	Documento realizado/programado
Informe trimestral sobre el avance de los proyectos aprobados.	Informe														01/04/2012	31/10/2012	Informe realizado/programado

FUNCIÓN: PROMOCIÓN DEL DESARROLLO INTEGRAL DEL MUNICIPIO

SUBFUNCIÓN: FOMENTAR EL DESARROLLO ECONOMICO DEL LAS COMUNIDADES

PROGRAMA INSTITUCIONAL: APOYO PARA LA REHABILITACION DE LA INFRAESTRUCTURA CARRETERA DEL MUNICIPIO

UNIDAD RESPONSABLE: DIRECCIÓN DE OBRAS PUBLICAS MUNICIPALES

OBJETIVO: MANTENER LOS CAMINOS RURALES TRANSITABLES EN TODO EL AÑO PARA AGILIZAR EL DESPLAZAMIENTO DE PERSONAS, MERCANCIAS Y PRODUCTOS AGROPECUARIOS

ACTIVIDADES	UNIDAD DE MEDIDA	CALENDARIZACIÓN DE METAS												FECHAS ESTIMADAS		INDICADORES DE CUMPLIMIENTO			
		E	F	M	A	M	J	J	A	S	O	N	D	INICIO	TERMINO	REALIZADO/PROGRAMADO	REALIZADO/PROGRAMADO		
Priorización de las demandas de la población.	Solicitudes														01/01/2012	31/03/2012	Solicitud realizada/programada		
Programar la obra para la rehabilitación, construcción y mantenimiento de los caminos rurales.	Documento														01/02/2012	30/11/2012	Documento realizado/programado		
Ejecutar las obras aprobadas.	Documento														01/02/2012	31/12/2012	Documento realizado/programado		
Elaboración de informe de avance físico financiero.	Informe														Trimestral	Trimestral	Informe realizado/programado		
Dar seguimiento y supervisión de las obras aprobadas.	Informe														01/04/2012	31/12/2012	Informe realizado/programado		

FUNCIÓN: PROMOCION DEL DESARROLLO ECONOMICO

SUBFUNCIÓN: FOMENTAR EL DESARROLLO ECONOMICO EN LAS COMUNIDADES

PROGRAMA INSTITUCIONAL: FOMENTO A LAS ACTIVIDADES ARTESANALES

UNIDAD RESPONSABLE: DIRECCION DE TURISMO

OBJETIVO: APOYAR LAS ACTIVIDADES ARTESANALES, PARA PROMOVER LA CULTURA DEL MUNICIPIO, AL TIEMPO DE BRINDAR FACILIDADES PARA LA ELABORACION Y COMERCIALIZACION ARTESANAL

ACTIVIDADES	UNIDAD DE MEDIDA	CALENDARIZACION DE METAS												FECHAS ESTIMADAS		INDICADORES DE CUMPLIMIENTO		
		E	F	M	A	M	J	J	A	S	O	N	D	INICIO	TERMINO	REALIZADO/PROGRAMADO	REALIZADO/PROGRAMADO	
Concertar acuerdos entre el Ayuntamiento y las dependencias que se dedican a promover y apoyar la actividad artesanal.	Documento														01/01/2012	31/07/2012	Documento realizado/programado	
Promoción para la organización de grupos artesanales.	Reuniones														01/01/2012	31/12/2012	Reuniones realizadas/programadas	
Elaboración de proyectos ejecutivos	Proyecto														01/02/2012	30/11/2012	Proyecto realizado/programado	
Presentación de proyectos para canalizar inversión con mezcla de recursos (federal, estatal y municipal).	Proyecto														01/02/2012	30/11/2012	Proyecto realizado/programado	

FUNCIÓN: PROPORCIONAR SERVICIOS DE SALUD Y ASISTENCIA SOCIAL

SUBFUNCIÓN: FOMENTO A LA SALUD

PROGRAMA INSTITUCIONAL: EDUCACIÓN PARA EL CUIDADO DE LA SALUD

UNIDAD RESPONSABLE: DIRECCIÓN DE SALUD MUNICIPAL

OBJETIVO: EDUCAR A LA POBLACION EN EL CUIDADO DE LA SALUD Y LA PREVENCIÓN DE ENFERMEDADES

ACTIVIDADES	UNIDAD DE MEDIDA	CALENDARIZACIÓN DE METAS												FECHAS ESTIMADAS		INDICADORES DE CUMPLIMIENTO REALIZADO/PROGRAMADO	
		E	F	M	A	M	J	J	A	S	O	N	D	INICIO	TERMINO		
Participación de la comunidad escolar por medio de conferencias y campañas de difusión.	Campaña														01/01/2012	31/12/2012	Campaña realizada/programada
Impresión de trípticos relativos a la prevención de enfermedades y cuidado a la salud.	Documento														01/01/2012	31/12/2012	Documento realizado/programado

[Handwritten signatures and initials]

FUNCIÓN: PROPORCIONAR SERVICIOS DE SALUD Y ASISTENCIA SOCIAL

SUBFUNCIÓN: FOMENTO A LA SALUD

PROGRAMA INSTITUCIONAL: CAMPAÑAS DE SALUD Y PREVENCIÓN

UNIDAD RESPONSABLE: DIRECCIÓN DE SALUD MUNICIPAL

OBJETIVO: LLEVAR A CABO CAMPAÑAS OFICIALES DE SALUD Y DE PREVENCIÓN, EN BENEFICIO DE LOS HABITANTES DE TODO EL MUNICIPIO, EN COORDINACIÓN CON LOS SERVICIOS DE SALUD DE NAYARIT

ACTIVIDADES	UNIDAD DE MEDIDA	CALENDARIZACIÓN DE METAS												FECHAS ESTIMADAS		INDICADORES DE CUMPLIMIENTO			
		E	F	M	A	M	J	J	A	S	O	N	D	INICIO	TERMINO	REALIZADO/PROGRAMADO	REALIZADO/PROGRAMADO		
Brindar apoyo a la Jurisdicción Sanitaria de la región, en las diversas campañas de vacunación, de salud bucal, salud reproductiva y prevención de enfermedades.	Campaña														01/01/2012	31/12/2012	Campaña realizada/programada		
Instalación de murales informativos y promocionales en materia de salud.	Documento														01/01/2012	31/12/2012	Documento realizado/programado		
Realizar campaña de detección de Cáncer Cérvico Uterino, de enfermedades cardiovasculares.	Campaña														01/01/2012	31/12/2012	Campaña realizada/programada		



FUNCIÓN: PROPORCIONAR SERVICIOS DE SALUD Y ASISTENCIA SOCIAL

SUBFUNCIÓN: FOMENTO A LA SALUD

PROGRAMA INSTITUCIONAL: REGULACIÓN Y PREVENCIÓN DE ENFERMEDADES DE TRANSMISIÓN SEXUAL

UNIDAD RESPONSABLE: DIRECCIÓN DE SALUD MUNICIPAL

OBJETIVO: REDUCIR EL ÍNDICE DE TRANSMISIÓN SEXUAL MEDIANTE CAMPAÑAS PARA PREVENIRLO

ACTIVIDADES	UNIDAD DE MEDIDA	CALENDARIZACIÓN DE METAS												FECHAS ESTIMADAS		INDICADORES DE CUMPLIMIENTO REALIZADO/PROGRAMADO		
		E	F	M	A	M	J	J	A	S	O	N	D	INICIO	TERMINO			
Coordinar acciones con los Servicios de Salud de Nayarit, para promoción de campañas.	Campaña															01/01/2012	31/12/2012	Campaña realizada/programada
Realizar platicas periódicas en centros escolares relativas a la prevención de enfermedades de transmisión sexual.	Platicas															01/01/2012	31/12/2012	Platicas realizadas/programada

FUNCIÓN: PROPORCIONAR SERVICIOS DE SALUD Y ASISTENCIA SOCIAL

SUBFUNCIÓN: PRESTACIÓN DE SERVICIOS DE SALUD A LA COMUNIDAD

PROGRAMA INSTITUCIONAL: INFRAESTRUCTURA PARA LA SALUD

UNIDAD RESPONSABLE: DIRECCION DE SALUD MUNICIPAL

OBJETIVO: FORTALECER LA INFRAESTRUCTURA PARA LA SALUD PARA MEJORAR SUS SERVICIOS, CON LA REHABILITACION, AMPLIACIÓN Y CONSTRUCCIÓN DE CENTROS DE SALUD COMUNITARIOS

ACTIVIDADES	UNIDAD DE MEDIDA	CALENDARIZACIÓN DE METAS												FECHAS ESTIMADAS	INDICADORES DE CUMPLIMIENTO		
		E	F	M	A	M	J	J	A	S	O	N	D			INICIO	TERMINO
Detección de necesidades para mejorar la infraestructura para la salud.	Informe														01/012/2012	31/03/2012	Informe realizado/programado
Coordinar acciones con la Dirección de Planeación para aplicar recursos en materia de infraestructura para la salud.	Centro de Salud														01/02/2012	31/10/2012	Centro de Salud realizado/programado



FUNCIÓN: PROPORCIONAR SERVICIOS DE SALUD Y ASISTENCIA SOCIAL

SUBFUNCIÓN: BRINDAR ASISTENCIA SOCIAL

PROGRAMA INSTITUCIONAL: ATENCIÓN POR UNA EN LA UNIDAD BÁSICA DE REHABILITACIÓN (UBR)

UNIDAD RESPONSABLE: DIF MUNICIPAL

OBJETIVO: DAR ATENCIÓN DE CALIDAD Y CON TRATO HUMANO A PACIENTES QUE REQUIERAN DE REHABILITACIÓN FÍSICA

ACTIVIDADES	UNIDAD DE MEDIDA	CALENDARIZACIÓN DE METAS												FECHAS ESTIMADAS	INDICADORES DE CUMPLIMIENTO REALIZADO/PROGRAMADO			
		E	F	M	A	M	J	J	A	S	O	N	D			INICIO	TERMINO	
Brindar consultas de valoración de pacientes.	Consulta														01/01/2012	31/12/2012	Consulta realizada/programada	
Realizar terapias de rehabilitación física.	Terapia														01/01/2012	31/12/2012	Terapia realizada/programada	

[Handwritten signatures and initials]

FUNCIÓN: PROPORCIONAR SERVICIOS DE SALUD Y ASISTENCIA SOCIAL

SUBFUNCIÓN: BRINDAR ASISTENCIA SOCIAL

PROGRAMA INSTITUCIONAL: CAMPAÑAS DE SALUD BUCA

UNIDAD RESPONSABLE: DIF MUNICIPAL

OBJETIVO: LLEVAR SERVICIOS MÉDICOS Y CAMPAÑAS DE PREVENCIÓN DE CARIES

ACTIVIDADES	UNIDAD DE MEDIDA	CALENDARIZACIÓN DE METAS												FECHAS ESTIMADAS		INDICADORES DE CUMPLIMIENTO REALIZADO/PROGRAMADO		
		E	F	M	A	M	J	J	A	S	O	N	D	INICIO	TERMINO			
Detección de caries, limpieza dental la población.	Consulta															01/01/2012	31/12/2012	Consulta realizada/programada

FUNCIÓN: PROPORCIONAR SERVICIOS DE SALUD Y ASISTENCIA SOCIAL


SUBFUNCIÓN: BRINDAR ASISTENCIA SOCIAL

PROGRAMA INSTITUCIONAL: FESTEIOS TRADICIONALES DE LA FAMILIA

UNIDAD RESPONSABLE: DIF MUNICIPAL

OBJETIVO: FESTEJAR A LA FAMILIA EN LAS FECHAS TRADICIONALES PARA CONVIVIR Y RECONOCER A LOS NIÑAS Y NIÑOS, A LA MADRE, AL PADER Y A LOS ADULTOS MAYORES

ACTIVIDADES	UNIDAD DE MEDIDA	CALENDARIZACIÓN DE METAS												FECHAS ESTIMADAS		INDICADORES DE CUMPLIMIENTO REALIZADO/PROGRAMADO	
		E	F	M	A	M	J	J	A	S	O	N	D	INICIO	TERMINO		
Realización de eventos culturales y de convivencia para festejar a los integrantes de la familia como el día del Niños, de la Madre, del Padre y las Festividades navideñas.	Evento														01/04/2012	31/12/2012	Evento programado/realizado





FUNCIÓN: PROPORCIONAR SERVICIOS DE EDUCACIÓN, CULTURA Y DEPORTES

SUBFUNCIÓN: OTORGAR, REGULAR Y PROMOVER LA EDUCACIÓN

PROGRAMA INSTITUCIONAL: FORTALECER EL BUEN FUNCIONAMIENTO DE LAS ESCUELAS

UNIDAD RESPONSABLE: DIRECCIÓN DE EDUCACIÓN Y CULTURA

OBJETIVO: PROPORCIONAR EQUIPAMIENTO, SERVICIOS Y APOYOS DIVERSOS A LAS INSTITUCIONES EDUCATIVAS DEL NIVEL BÁSICO Y MEDIO DEL MUNICIPIO, PARA FORTALECER SU OPERATIVIDAD Y LOGRAR MEJORAR LA CALIDAD EDUCATIVA DE LOS ESTUDIANTES

ACTIVIDADES	UNIDAD DE MEDIDA	CALENDARIZACIÓN DE METAS												FECHAS ESTIMADAS		INDICADORES DE CUMPLIMIENTO	
		E	F	M	A	M	J	J	A	S	O	N	D	INICIO	TERMINO		REALIZADO/PROGRAMADO
Recibir solicitudes e identificar necesidades de infraestructura y equipamiento en las escuelas.	Centro escolar														01/01/2012	31/12/2012	Centro Escolar atendido/programado
Canalizar peticiones de infraestructura educativa al nivel de gobierno correspondiente.	Petición														01/01/2012	31/12/2012	Petición atendida/programada
Priorización de obras y acciones, apoyados en los dictámenes de factibilidad técnica del INIFE.	Informe														01/01/2012	31/12/2012	Informe realizado/programado
Coordinar acciones con la Dirección de Planeación, para la programación de la obra en el sector educación.	Obra														01/01/2012	30/11/2012	Obra ejecutada/programada
Brindar servicio de mantenimiento a los centros escolares.	Centro escolar														01/01/2012	31/12/2012	Centro Escolar atendido/programado
Brindar apoyos en material didáctico, deportivo, cultural, etc.	Centro escolar														01/01/2012	31/12/2012	Centro Escolar atendido/programado

FUNCIÓN: PROPORCIONAR SERVICIOS DE EDUCACIÓN, CULTURA Y DEPORTES

SUBFUNCIÓN: OTORGAR, REGULAR Y PROMOVER LA EDUCACIÓN

PROGRAMA: INSTITUCIONES DE SEÑES TRADICIONALES

UNIDAD RESPONSABLE: DIRECCIÓN DE EDUCACIÓN Y CULTURA

OBJETIVO: CONMEMORAR LAS FECHAS TRADICIONALES MEDIANTE LA ORGANIZACIÓN DE DESFILES PARA FORTALECER LA IDENTIDAD CULTURAL Y ARTÍSTICA DEL MUNICIPIO

ACTIVIDADES	UNIDAD DE MEDIDA	CALENDARIZACIÓN DE METAS												FECHAS ESTIMADAS		INDICADORES DE CUMPLIMIENTO	
		E	F	M	A	M	J	J	A	S	O	N	D	INICIO	TERMINO		REALIZADO/PROGRAMADO
Convocar a las escuelas, organizaciones civiles a participar en los desfiles conmemorativos.	Evento														01/01/2012	30/11/2012	Evento realizado/programado
Estructurar la logística de los desfiles: horarios, orden del evento.	Documento														01/03/2012	30/11/2012	Documento realizado/programado

FUNCIÓN: PROPORCIONAR SERVICIOS DE EDUCACIÓN, CULTURA Y DEPORTES

SUBFUNCIÓN: PROMOVER Y DIFUNDIR LA CULTURA

PROGRAMA INSTITUCIONAL (COMIDAVERS) DIFUNDIR LA CULTURA

UNIDAD RESPONSABLE: DIRECCIÓN DE EDUCACIÓN Y CULTURA

OBJETIVO: PROMOVER LA CULTURA Y EL ARTE, A TRAVÉS DE LA ORGANIZACIÓN DE EVENTOS DIVERSOS EN LAS PRINCIPALES LOCALIDADES DEL MUNICIPIO PARA CONOCER LOS VALORES SOCIO-CULTURALES DEL MISMO

ACTIVIDADES	UNIDAD DE MEDIDA	CALENDARIZACIÓN DE METAS												FECHAS ESTIMADAS		INDICADORES DE CUMPLIMIENTO		
		E	F	M	A	M	J	J	A	S	O	N	D	INICIO	TERMINO		REALIZADO/PROGRAMADO	
Coordinar acciones con la Delegación de CDI para integrar un catalogo de grupos étnicos artísticos y cantantes.	Documento														01/01/2012	31/07/2012	Documento realizado/programado	
Realizar intercambios culturales con otros municipios del Estado para difundir nuestra música, gastronomía y artesanías.	Evento														01/02/2012	31/12/2012	Evento realizado/programado	
Realizar eventos artísticos y culturales para conmemoración de fechas sobresalientes en la historia del municipio.	Evento														01/01/2012	31/12/2012	Evento realizado/programado	
Realizar exposiciones culturales, artísticas y gastronómicas.	Evento														01/02/2012	31/12/2012	Evento realizado/programado	



FUNCIÓN: PROPORCIONAR SERVICIOS DE EDUCACIÓN, CULTURA Y DEPORTES

SUBFUNCIÓN: PROMOVER Y DIFUNDIR LA CULTURA

PROGRAMA: INSTITUCIONAL PROMOVER LOS FESTIVOS CÍVICOS E HISTÓRICOS DEL MUNICIPIO

UNIDAD RESPONSABLE: DIRECCIÓN DE EDUCACIÓN Y CULTURA

OBJETIVO: REFRENDAR EL PATRIOTISMO MEDIANTE EL FESTEJO Y CONMEMORACIÓN SOLEMNE DE LOS HECHOS HISTÓRICOS DE NUESTRA INDEPENDENCIA Y REVOLUCIÓN MEXICANA

que nos dieron patria y libertad.

ACTIVIDADES	UNIDAD DE MEDIDA	CALENDARIZACIÓN DE METAS												FECHAS ESTIMADAS		INDICADORES DE CUMPLIMIENTO	
		E	F	M	A	M	J	J	A	S	O	N	D	INICIO	TERMINO		REALIZADO/PROGRAMADO
Calendarización de los hechos históricos y fechas tradicionales del municipio.	Documento														01/01/2012	31/04/2012	Documento realizado/programado
Organización de eventos cívicos y verbena popular para la conmemoración de hechos históricos en memoria de los héroes que nos dieron patria y libertad.	Evento														01/08/2012	30/11/2012	Evento relazado/programado

FUNCIÓN: PROPORCIONAR SERVICIOS DE EDUCACIÓN, CULTURA Y DEPORTES

SUBFUNCIÓN: PROMOVER Y FOMENTAR EL DEPORTE Y LA RECREACIÓN

PROGRAMA INSTITUCIONAL: PROMOVER EL DEPORTE EN EL MUNICIPIO

UNIDAD RESPONSABLE: DEPARTAMENTO DE FOMENTO AL DEPORTE

OBJETIVO: PROMOVER Y FOMENTAR LA PARTICIPACIÓN DE LA POBLACIÓN EN TODAS LAS DISCIPLINAS DEPORTIVAS

ACTIVIDADES	UNIDAD DE MEDIDA	CALENDARIZACIÓN DE METAS												FECHAS ESTIMADAS		INDICADORES DE CUMPLIMIENTO REALIZADO/PROGRAMADO		
		E	F	M	A	M	J	J	A	S	O	N	D	INICIO	TERMINO			
Llevar a cabo diferentes torneos en las comunidades.	Evento															01/02/2012	01/12/2012	Evento realizado/programado
Participación en los programas del Instituto Nayarita del Deporte para la identificación de talentos deportivos.	Evento															01/01/2012	31/12/2012	Evento realizado/programado

FUNCION: SEGURIDAD PÚBLICA

SUBFUNCION: PREVENIR EL DELITO

PROGRAMA INSTITUCIONAL: MEJORAR LA COBERTURA DE SEGURIDAD PÚBLICA

UNIDAD RESPONSABLE: DIRECCIÓN DE SEGURIDAD PÚBLICA MUNICIPAL

OBJETIVO: FORTALECER EL SISTEMA MUNICIPAL DE SEGURIDAD PÚBLICA, MEDIANTE LA IDENTIFICACIÓN DE RUTAS ALTERNAS EN CASO DE REACCIÓN INMEDIATA PARA LA ATENCIÓN DE CONTINGENCIAS

ACTIVIDADES	UNIDAD DE MEDIDA	CALENDARIZACIÓN DE METAS												FECHAS ESTIMADAS	INDICADORES DE CUMPLIMIENTO		
		E	F	M	A	M	J	J	A	S	O	N	D			INICIO	TERMINO
Sectorización geográfica del territorio municipal.	Documento														01/01/2012	30/04/2012	Documento realizado/programado
Definir rutas de trabajo a cubrir durante los recorridos y operativos policiaos.	Documento														01/01/2012	31/05/2012	Documento realizado/programado

[Handwritten signature and scribbles]



FUNCION: SEGURIDAD PÚBLICA

SUBFUNCION: PREVENIR EL DELITO

PROGRAMA INSTITUCIONAL: PARTICIPACIÓN DE TODOS POR LA SEGURIDAD

UNIDAD RESPONSABLE: DIRECCIÓN DE SEGURIDAD PÚBLICA MUNICIPAL

OBJETIVO: FOMENTAR LA PARTICIPACIÓN CIUDADANA E INSTITUCIONAL EN LAS FUNCIONES DE SEGURIDAD PÚBLICA

ACTIVIDADES	UNIDAD DE MEDIDA	CALENDARIZACIÓN DE METAS												FECHAS ESTIMADAS		INDICADORES DE CUMPLIMIENTO	
		E	F	M	A	M	J	J	A	S	O	N	D	INICIO	TERMINO		REALIZADO/PROGRAMADO
Integración y funcionamiento de un Consejo Municipal de Seguridad Pública, donde participen los diferentes sectores de la población.	Documento														01/01/2012	31/05/2012	Documento realizado/programado
Fomentar y aplicar el Programa Vecino Vigilante en las principales localidades del municipio.	Documento														01/01/2012	31/12/2012	Documento realizado/programado

(Handwritten signatures and marks)

FUNCIÓN: SEGURIDAD PÚBLICA



SUBFUNCIÓN: PREVENIR EL DELITO

PROGRAMA INSTITUCIONAL: INFRAESTRUCTURA Y EQUIPAMIENTO DE SEGURIDAD PÚBLICA

UNIDAD RESPONSABLE: DIRECCIÓN DE SEGURIDAD PÚBLICA MUNICIPAL

OBJETIVO: MEJORAR EL FUNCIONAMIENTO OPERATIVO Y ADMINISTRATIVO DE LA CORPORACIÓN POLICIACA, A TRAVÉS DE LA REHABILITACIÓN Y AMPLIACIÓN DE SUS INSTALACIONES, ASI MISMO, EQUIPAR DE UNIFORMES Y EQUIPO DIVERSO ACORDE A LAS CONDICIONES ACTUALES

ACTIVIDADES	UNIDAD DE MEDIDA	CALENDARIZACIÓN DE METAS												FECHAS ESTIMADAS		INDICADORES DE CUMPLIMIENTO	
		E	F	M	A	M	J	J	A	S	O	N	D	INICIO	TERMINO		REALIZADO/PROGRAMADO
Mejorar las instalaciones de seguridad pública.	Proyecto														01/01/2012	31/05/2012	Proyecto realizado/programado
Programar y adquirir armamento, chalecos anti-balas a la corporación policiaca.	Proyecto														01/01/2012	31/05/2012	Proyecto realizado/programado

FUNCIÓN: SEGURIDAD PÚBLICA

SUBFUNCIÓN: PROTECCIÓN CIVIL

PROGRAMA INSTITUCIONAL: MEJORAR LA COBERTURA DE PROTECCIÓN CIVIL

UNIDAD RESPONSABLE: DIRECCIÓN DE PROTECCIÓN CIVIL

OBJETIVO: FORTALECER LAS ACCIONES DE PROTECCIÓN CIVIL, MEDINATE LA IDENTIFICACIÓN DE ZONAS DE RIESGO PARA PLANIFICAR Y EJECUTAR EVACUACIONES PARA LA PROTECCIÓN DE LA POBLACIÓN Y SU PATRIMONIO

ACTIVIDADES	UNIDAD DE MEDIDA	CALENDARIZACIÓN DE METAS												FECHAS ESTIMADAS		INDICADORES DE CUMPLIMIENTO REALIZADO/PROGRAMADO		
		E	F	M	A	M	J	J	A	S	O	N	D	INICIO	TERMINO			
Identificación de las principales zonas de riesgo en el municipio.	Mapa de Riesgo															01/01/2012	30/06/2012	Mapa realizado/programado
Gestión y/o notificación de riesgos identificados.	Informe															01/01/2012	31/12/2012	Informe realizado/programado
Coordinar los programas que efectúa Protección Civil Estatal en territorio del municipio.	N/A															01/01/2012	31/12/2012	N/A
Auxilio y restablecimiento del orden y de los servicios en caso de desastres naturales, que ponen en riesgo la integridad física y patrimonial de los ciudadanos.	N/A															01/01/2012	31/12/2012	N/A

FUNCION: SEGURIDAD PUBLICA

SUBFUNCION: PROTECCION CIVIL

PROGRAMA INSTITUCIONAL: CONSEJO MUNICIPAL DE PROTECCION CIVIL

UNIDAD RESPONSABLE: DIRECCION DE PROTECCION CIVIL

OBJETIVO: CONVOCAR Y SESIONAR CON LAS PERSONAS QUE INTEGRAN EL CONSEJO AL MENOS 2 VECES AL AÑO

ACTIVIDADES	UNIDAD DE MEDIDA	CALENDARIZACION DE METAS												FECHAS ESTIMADAS		INDICADORES DE CUMPLIMIENTO	
		E	F	M	A	M	J	J	A	S	O	N	D	INICIO	TERMINO		REALIZADO/PROGRAMADO
Organizar reuniones para la búsqueda de estrategias que minimicen los riesgos a las comunidades.	Reunión														01/03/2012	30/11/2012	Reunión realizada/programada
Realizar sesiones permanentes para determinar acciones cuando se suscite alguna eventualidad	Reunión														01/01/2012	31/12/2012	N/A

[Handwritten signatures and marks]

FUNCIÓN: SERVICIOS PÚBLICOS Y PRESERVACIÓN DEL MEDIO AMBIENTE

SUBFUNCIÓN: SERVICIOS PÚBLICOS MUNICIPALES

PROGRAMA INSTITUCIONAL POR UN MUNICIPIO

UNIDAD RESPONSABLE: DIRECCIÓN DE OBRAS Y SERVICIOS PÚBLICOS

OBJETIVO: FOMENTAR LA REDUCCIÓN Y RECICLAJE DE BASURA GENERADA POR LOS HABITANTES DEL MUNICIPIO, LOGRANDO QUE EL DESTINO FINAL DE LOS RESIDUOS NO AFECTEN EL MEDIO AMBIENTE

ACTIVIDADES	UNIDAD DE MEDIDA	CALENDARIZACIÓN DE METAS												FECHAS ESTIMADAS		INDICADORES DE CUMPLIMIENTO			
		E	F	M	A	M	J	J	A	S	O	N	D	INICIO	TERMINO	REALIZADO	PROGRAMADO		
Promoción de campañas para el manejo adecuado de residuos sólidos y evitar la contaminación.	Campaña														01/01/2012	31/12/2012	Campaña realizada/programada		
Garantizar el destino final de la basura, mediante la recolección oportuna en los lugares preestablecidos.	Ruta de recolección														01/01/2012	31/12/2012	Ruta realizada/programada		
Realizar la limpieza de parques, jardines y plazas públicas.	Ruta de recolección														01/01/2012	31/12/2012	Ruta realizada/programada		

FUNCIÓN: SERVICIOS PÚBLICOS Y PRESERVACIÓN DEL MEDIO AMBIENTE

SUBFUNCIÓN: SERVICIOS PÚBLICOS MUNICIPALES

PROGRAMA INSTITUCIONAL: ALUMBRADO PÚBLICO

UNIDAD RESPONSABLE: DIRECCIÓN DE OBRAS Y SERVICIOS PÚBLICOS

OBJETIVO: REALIZAR EL CONTROL, REPARACIÓN Y MANTENIMIENTO DE LUMINARIAS Y LÍNEAS DE ALUMBRADO PÚBLICO DEL MUNICIPIO PARA LOGRAR UN MEJOR TRÁNSITO Y SEGURIDAD DE LOS HABITANTES

ACTIVIDADES	UNIDAD DE MEDIDA	CALENDARIZACIÓN DE METAS												FECHAS ESTIMADAS		INDICADORES DE CUMPLIMIENTO REALIZADO/PROGRAMADO		
		E	F	M	A	M	J	J	A	S	O	N	D	INICIO	TERMINO			
Valoración de las redes de alumbrado público.	Informe															01/01/2012	31/12/2012	Informa realizado/programado
Programa permanente de mantenimiento y reparación de	Programa															01/01/2012	31/12/2012	Programa realizado/programado
Atención de demandas de alumbrado público.	Reporte															01/01/2012	31/12/2012	Reporte realizado/programado

[Handwritten signatures and initials]



FUNCIÓN: PROMOCIÓN DEL DESARROLLO URBANO
SUBFUNCIÓN: FOMENTO AL EQUIPAMIENTO URBANO

PROGRAMA INSTITUCIONAL: AGUA POTABLE PARA TODOS

UNIDAD RESPONSABLE: OROMAPAS

OBJETIVO: FORTALECER LA OPERACIÓN DE LOS SISTEMAS DE AGUA POTABLE DEL MUNICIPIO, MEDIANTE LA ADMINISTRACIÓN DE LAS FUENTES DE ABASTECIMIENTO DE AGUA POTABLE PARA EFECTUAR UNA DISTRIBUCIÓN EFICIENTE DEL VITAL LÍQUIDO

ACTIVIDADES	UNIDAD DE MEDIDA	CALENDARIZACIÓN DE METAS												FECHAS ESTIMADAS		INDICADORES DE CUMPLIMIENTO REALIZADO/PROGRAMADO		
		E	F	M	A	M	J	J	A	S	O	N	D	INICIO	TERMINO			
Llevar un control operativo y administrativo de los Sistemas de Agua Potable.	Informe															01/01/2012	31/12/2012	Informe realizado/programado
Realizar mantenimiento preventivo y correctivo a las fuentes de abastecimiento y redes de distribución de agua potable.	Programa															01/01/2012	31/12/2012	Programa realizado/programado
Atención a contingencias, fugas y demandas de servicio.	Reporte															01/01/2012	31/12/2012	Reporte realizado/programado



FUNCION: PROMOCION DEL DESARROLLO URBANO

SUBFUNCION: FOMENTO AL EQUIPAMIENTO URBANO

PROGRAMA INSTITUCIONAL: CIUDADELA AGUA

UNIDAD RESPONSABLE: OROMAPAS

OBJETIVO: REALIZAR ACCIONES DE DIFUSION PARA CONCIENTIZAR A LA POBLACION DE HACER UN USO RACIONAL Y EFICIENTE DEL AGUA PARA CONSUMO HUMANO

ACTIVIDADES	UNIDAD DE MEDIDA	CALENDARIZACION DE METAS												FECHAS ESTIMADAS		INDICADORES DE CUMPLIMIENTO		
		E	F	M	A	M	J	J	A	S	O	N	D	INICIO	TERMINO	REALIZADO	PROGRAMADO	
Llevar a cabo campañas de difusión con la población escolar para el cuidado del agua.	Campaña														01/01/2012	31/12/2012	Campaña realizada/programada	
Elaborar programas con los Comités de Sistemas de Agua Potable de las localidades, para el uso eficiente de los equipos de agua potable.	Documento														01/01/2012	31/12/2012	Documento realizado/programado	
Coordinación de acciones con las dependencias federales y estatales del sector, para obtener material didáctico.	Folleto														01/01/2012	31/12/2012	Folleto realizado/programado	

FUNCION: PROMOCION DEL DESARROLLO URBANO

SUBFUNCION: FOMENTO AL EQUIPAMIENTO URBANO

PROGRAMA INSTITUCIONAL: FORTALECER LAS ACCIONES PARA EL MANEJO DEL RIESGO DE INUNDACIONES Y ENFERMEDADES SANITARIAS

UNIDAD RESPONSABLE: OROMAPAS

OBJETIVO: ELABORAR PROYECTOS EJECUTIVOS QUE PERMITAN CUMPLIR CON EL PROGRAMA DE ACCIONES ESTABLECIDAS POR LAS DEPENDENCIAS NORMATIVAS EN LA MATERIA PARA EVITAR LA CONTAMINACION AL MEDIO AMBIENTE

ACTIVIDADES	UNIDAD DE MEDIDA	CALENDARIZACION DE METAS												FECHAS ESTIMADAS		INDICADORES DE CUMPLIMIENTO		
		E	F	M	A	M	J	J	A	S	O	N	D	INICIO	TERMINO		REALIZADO/PROGRAMADO	
Revisión y supervisión de las descargas domiciliarias.	Informe														01/01/2012	31/12/2012	Informe realizado/programado	
Realizar mantenimiento preventivo y correctivo al sistema de drenaje sanitario.	Informe														01/01/2012	31/12/2012	Informe realizado/programado	
Realizar convenios con los Gobiernos Federal y Estatal para inversión pública en la materia.	Documento														01/01/2012	31/12/2012	Documento realizado/programado	

Handwritten signatures and dates at the bottom of the page, including a date '10/11/12'.

