

# El Nayar

Contigo en Acción  
GOBIERNO MUNICIPAL 2011-2014

## ACTA DE LA SESION ORDINARIA DE CABILDO NO. 19 DEL H. XXIV AYUNTAMIENTO DEL NAYAR, NAYARIT

En Jesús María, Municipio del Nayar, Nayarit, siendo las 10:25 (Diez horas con veinticinco minutos) del día Miércoles 15 de Agosto de 2012, reunidos en las Instalaciones del recinto oficial del Palacio Municipal para efecto de llevar a cabo la Sesión Ordinaria de Cabildo No. 19 de conformidad con lo que dispone el artículo 50 fracción II de la Ley Municipal, previo citatorio girado por el Presidente Municipal a los CC. Prof. Rosalio López Canare, Sindico Municipal, Flor del Carmen Rojo Rojas, Adán Frausto Arellano, Hilaria Romero de Jesús, Esteban de la Cruz Valles, Felicitas Díaz Hernández, Rodrigo de la Cruz Flores, Prof. Isidoro de la Cruz González, Ismael Carrillo Carrillo, Pedro López Flores, Laureano Gómez Rodríguez, Regidores; integrantes del H. XXIV Ayuntamiento Constitucional de El Nayar, misma que preside el C. Pedro de la Cruz Flores Presidente Municipal Constitucional, bajo el siguiente:


### ORDEN DEL DIA

- 1.- Pase de Lista.
- 2.- Verificación del Quórum Legal e instalación formal de la sesión.
- 3.- Lectura y aprobación del Acta de la Sesión Ordinaria Numero Dieciocho.
- 4.-El Presidente Municipal rinde informe de actividades al H. Cabildo correspondiente al mes de Julio del año 2012.
- 5.-El Secretario del Ayuntamiento informa al H. Cabildo de los asuntos pasados a comisión, así como los despachados y el total de asuntos pendientes del mes de Julio del 2012.

H. XXIV



Hilaria Romero de Jesús



# El Nayar

Contigo en Acción  
GOBIERNO MUNICIPAL 2011-2014

6.- Presentación del informe de avance de gestión financiera del segundo trimestre de 2012

A).- Análisis y en su caso aprobación del informe de avance de gestión financiera del segundo trimestre correspondiente a los meses de Abril-Junio 2012.

B).- Se presentan los estados financieros correspondientes a los meses de abril, mayo y Junio de 2012 y solicita autorización a Cabildo para publicarlos.

C).- Análisis de los estados financieros consolidados correspondientes al segundo trimestre de 2012 y en su caso la aprobación correspondiente.

7.- Intervención de la Dirección de Coplademun.

8.- Asuntos Generales.

9.- Clausura de la Sesión.

Misma que es aprobada por unanimidad, desahogándose de la siguiente manera.


**Punto no. 1.-** El C. Pedro de la Cruz Flores, Presidente Municipal se dirige al H. Cabildo para dar la bienvenida, agradeciendo de antemano la presencia de cada uno de los asistentes a la sesión. Acto seguido El C. Prof. Mariano Carrillo Valdez, Secretario del H. XXIV Ayuntamiento efectúa el pase de lista, encontrándose presentes al inicio de la sesión once del total de los miembros del H. Cabildo.

**Punto no. 2.-** Verificado el quórum legal y habiéndose comprobado la presencia de la mayoría, en consecuencia se declara instalada la sesión y validos los acuerdos que de ella emanen.

*Hilaria Romero*

H. XXIV  
AYUNTAMIENTO





# El Nayar

Contigo en Acción  
GOBIERNO MUNICIPAL 2011-2014

**Punto no. 3.-** El Secretario del H. Ayuntamiento procede a dar lectura al Acta Anterior correspondiente a la Sesión Ordinaria Numero Dieciocho la cual es aprobada por unanimidad.

**Punto no. 4.-** Con base en el artículo 65 fracción VIII de la Ley Municipal para el Estado de Nayarit. El C. Pedro de la Cruz Flores Presidente Municipal informa al H. Cabildo de las actividades realizadas durante el mes de Julio y los aspectos mas relevantes que guarda la administración municipal. Como son:

- ❖ Cuidar el orden y la gobernabilidad de los pueblos del Municipio.
- ❖ Cumplimiento cabal a la Ley de Transparencia en las Elecciones pasadas.
- ❖ Coordinación con la Empresa Constructora en el acarreo de materiales necesarios para la construcción de 259 viviendas, en el embalse de Aguamilpa.
- ❖ Seguimiento a la construcción de la Granja Solar en Tierra Blanca y la electrificación de las Localidades de La Cueva y San Rafael el Alto.
- ❖ Visitas, supervisión y entrega de obras a las Localidades de San Isidro, Aguamilpa, Playa de Golondrinas, entre otras.
- ❖ Asistencia a cursos y talleres de los 3 niveles de Gobierno.
- ❖ Trabajo de gestión en diversas dependencias.
- ❖ Reunión con la Comisión de Hacienda, OROMAPAS y Dirección de Desarrollo Rural.
- ❖ Audiencias públicas con los habitantes del municipio, Comprometiéndose atender en la Presidencia Municipal los días Lunes a Miércoles y Jueves y Viernes en las Oficinas Auxiliares de la Ciudad de Tepic, Nayarit.

También agrega que solo se continuara atendiendo las necesidades urgentes de la población ya que el problema





# El Nayar

Contigo en Acción  
GOBIERNO MUNICIPAL 2011-2014

Presupuestal no ha mejorado y se requiere el cuidado óptimo de los recursos.

Además manifiesta que se está capacitando al personal de las diferentes áreas, para un desempeño óptimo en su trabajo.

De la misma manera hace saber que tiene una excelente relación con el Presidente de la XXX Legislatura del H. Congreso del Estado de Nayarit. Pues se ha reunido con él en varias ocasiones.

El H. Cabildo aplaude y aprueba el informe presentado por el Presidente Municipal, quien se ha distinguido por su intensa labor en beneficio de los habitantes a lo largo y ancho del Municipio, además los gastos personales que le corresponden los ha invertido hasta la fecha en Empleo Temporal, algo que jamás se había realizado en administraciones anteriores, solo le piden agregue al informe de Obras entregado el monto total de cada una de ellas.

**Punto no. 5.-** El Secretario del Ayuntamiento informa al H. Cabildo de los asuntos pasados a comisión, así como los despachados y el total de asuntos pendientes del mes de Julio del 2012


## INFORME MENSUAL DE ACTIVIDADES

DEL MES JULIO DEL 2012

Hilaria Romera  
Alcaldesa

H. XXIV





# El Nayar

Contigo en Acción  
GOBIERNO MUNICIPAL 2011-2014

## ASUNTOS ATENDIDOS

1	Nombramientos de Autoridades	05
2	Constancias de Residencia	31
3	Oficios de comisión del personal	42
4	Permisos de bailes	22
5	Oficios recibidos	10
6	Oficios Girados	37
7	Carta modo Honesto de vivir	0
8	Constancia de recomendación	1
9	Comisión de Ingreso del personal	1
10	Constancia de no Ingreso económico	
11	Personas atendidas	221
12	Constancia de identidad	2
13	Constancia de servicio	
14	Constancia de Ingreso Económico	1

## ASUNTOS PASADOS A COMISIÓN DEL MES DE JULIO

ASUNTO	COMISION
Suspensión de pago a la C. Alma Isabel Caloca Renteria	Prof. Rosalio López Canare – Presidente de la Comisión de Hacienda y Cuenta Pública
El C. Alfredo Carrillo Carrillo deberá reincorporarse al servicio	C. Rodrigo de la Cruz – Presidente de la Comisión de Seguridad Pública y Tránsito
Se hará efectiva la garantía de vicios ocultos de la Guerra (agua potable)	C. Adán Frausto Arellano – Presidente de la Comisión de Obras Públicas.
Investigar la situación administrativa de la casa de la Cultura	C. Adán Frausto Arellano – Presidente de la Comisión de Obras Públicas.

## ASUNTOS PENDIENTES (SEGUIMIENTOS DE ACUERDOS)

**Punto no. 6.-** En uso de la palabra los CC. C. P. Eusebio López Escobedo y Miguel Enrique González de la Cruz Contador General y Auxiliar Contable respectivamente presentan el informe de avance de gestión financiera del segundo trimestre de 2012, para su análisis y en

*Hilaria Romero*

H. XXIV





# El Nayar

Contigo en Acción  
GOBIERNO MUNICIPAL 2011-2014

Su caso aprobación; el cual se detalla en el (anexo No. 1).

- La C. Flor del Carmen Rojo Rojas Regidora, solicita a la Comisión de Hacienda informe en que se invirtió el millón de pesos donado por la Cervecería Modelo de Zacatecas a este H. XXIV Ayuntamiento.

Al respecto el C. Eusebio López Escobedo Contador General informa que el cheque fue depositado en la Partida de Gasto Corriente y por lo tanto eso dificulta su inversión específica; pero en caso de ser necesario se dará a la tarea de rastrear el destino de dicho recurso.

- La C. Felicitas Díaz Hernández Regidora pide a la comisión de Hacienda se le informe por oficio la autorización de los préstamos efectuados al personal del H. Ayuntamiento, ya que aparecen en ella personas a las que nunca se les autorizo y cuando la Regidora emitió dicha solicitud, el préstamo le fue negado; porque según ellos los recursos estaban agotados.

- Por último el C. Contador General Eusebio López Escobedo Solicita la autorización del recurso económico para el pago a los acreedores de los medicamentos (farmacias) de la deuda que dejó la administración anterior. Ya que de no atender esta situación en los próximos días, amenazaron con demandar al H. Ayuntamiento; una vez analizado y consensado el problema se acuerda la liquidación total de este adeudo, siempre y cuando exista la posibilidad de efectuar el pago a través del fondo 4.


El presidente Municipal C. Pedro de la Cruz Flores pide a la comisión de Hacienda la elaboración de un proyecto con un modelo administrativo y financiero que nos garantice la sustentabilidad de las finanzas de este H. XXIV Ayuntamiento y nos permita salir de la actual problemática presupuestal.

**Punto no. 7.-** En representación de la Dirección de Coplademun hace uso de la palabra el Arquitecto José Luis López García

Hilaria Romero

H. XXIV





# El Nayar

Contigo en Acción  
GOBIERNO MUNICIPAL 2011-2014

Presentando al pleno la relación de obras correspondientes al ejercicio 2012 del fondo de aportaciones para la infraestructura social municipal. Las cuales se detallan en el (anexo No. II).

❖ También informa acerca de los proyectos productivos de Rancho Viejo (represa) y el Novillero (represa), los cuales no fue factible apoyarlos, ya que el costo de los materiales necesarios eran demasiado elevados.

❖ De la misma manera manifiesta que se desconoce la situación administrativa de la Casa de la Cultura, ya que esa obra nunca fue concluida en su totalidad, por lo tanto no se puede hacer uso de ese inmueble, hasta no contar con el acta de entrega oficial.

❖ En relación a la obra de agua potable de la Guerra, informa que ya se tuvo contacto con la Empresa Constructora, la cual está dispuesta a efectuar las reparaciones necesarias contempladas en el contrato de ejecución.

❖ y referente a la solicitud de la desviación del cauce del Arroyo en la Localidad de Santa Bárbara, informa que se está elaborando el proyecto de viabilidad en coordinación con las autoridades locales.

El Presidente Municipal C. Pedro De la Cruz Flores ordena al C. José Luis López García de COPLADEMUN elabore a la mayor brevedad un proyecto de modernización de la calle principal, desde Palacio Municipal hasta el puente de concreto de esta Comunidad de Jesús María; además de elaborar también un proyecto de rehabilitación de la Carretera Texcalame-Huaynamota.


## Punto no. 8.- Asuntos Generales

Interviene el C. Profr. J. Santos Renteria de la Cruz Diputado de la XXX Legislatura del H. Congreso del Estado de Nayarit

Hilario Romero

H. XXIV





# El Nayar

Contigo en Acción  
GOBIERNO MUNICIPAL 2011-2014

y presidente de la Comisión de asuntos indígenas, para saludar a los presentes y a la vez solicita al H. Cabildo le envíen información a la brevedad posible de los siguientes asuntos:

- Relación de Obras ejecutadas y en proceso que contemplen el costo total de las mismas.
- Relación de alumnos becados por el H. XXIV Ayuntamiento.
- La situación actual en que se encuentra el problema suscitado entre el Director de OROMAPAS y el C. Gil Sostenes Estrada.
- Informar sobre la situación actual y los trámite efectuados de los Agentes de Seguridad Pública Alfredo Carrillo Carrillo y Lucio Martínez de la Torre.
- Causas que motivaron la baja de las CC. Ana Rocío Sabas González y Esthela Medina Valentín.
- Informar las razones por las cuales se niega el apoyo económico a los solicitantes.

También Invita a todos los presentes a trabajar en equipo en bien de los habitantes de este Municipio, e informa que su Comisión trabaja en el proyecto de una iniciativa de Ley para Crear el Instituto Estatal De los Pueblos Indígenas, el cual presentará en la próxima sesión del H. Congreso del Estado. Reiterando que queda a sus órdenes para cualquier asunto en sus oficinas ubicadas en la Ciudad de Tepic, Nayarit.


Al respecto el C. Profesor Isidoro de la Cruz González Regidor, manifiesta la necesidad de que se trabaje en un Proyecto que considere un solo Diputado para el Municipio del Nayar, ya que su población y su extensión lo justifican perfectamente.

El Presidente Municipal C. Pedro de la Cruz Flores manifiesta

H. XXIV







# El Nayar

Contigo en Acción  
GOBIERNO MUNICIPAL 2011-2014


la necesidad de intercambiar información con el Diputado además de compartir la agenda de trabajo, ya que en las visitas que realiza en las comunidades, los habitantes le solicitan asista acompañado por él como en los tiempos de campaña. Misma solicitud que es respaldada por la C. Flor del Carmen Rojo Rojas Regidora, la cual señala que no solamente requieren de su presencia, sino que regrese a cumplir las promesas de campaña como fueron las becas que prometió entre otras más. De igual manera el C. Adán Frausto Arellano Regidor, le recuerda el compromiso que asumió con la Comunidad de Ciénega de San Felipe sobre la apertura de la brecha a ese lugar, ya que los habitantes le están exigiendo el cumplimiento de ese compromiso.

La C. Hilaria Romero de Jesús Regidora, también invita al Diputado a su demarcación, ya que en sus visitas preguntan continuamente por él; al respecto el Diputado proporciona su Dirección y Teléfonos poniéndose a su disposición para cualquier invitación.

- El Secretario del Ayuntamiento Profesor Mariano Carrillo Valdez informa al H. Cabildo de la recepción de un oficio de la Delegación Oportunidades, en donde solicitan la ratificación del nombramiento del cargo que ostenta el C. Cándido González Carrillo responsable del Enlace Oportunidades de este H. XXIV Ayuntamiento. Misma que es aprobada por unanimidad, ya que el servicio y la atención brindados a la población por el responsable de enlace ha tenido muy buenos resultados.
- Los CC. Flor del Carmen Rojo Rojas, Hilaria Romero de Jesús, Adán Frausto Arellano, Esteban de la Cruz Valles e Ismael

H. XXIV





# El Nayar

Contigo en Acción  
GOBIERNO MUNICIPAL 2011-2014


Carrillo Carrillo Regidores manifiestan que es necesario el cumplimiento a los acuerdos del H. Cabildo, ya que estos no se respetan ni se les da el seguimiento correspondiente, pues se ha gastado bastante en obras de muy mala calidad no autorizadas efectuadas por la partida del gasto corriente y por lo tanto cuestionan de qué manera se justificaran pues no tienen garantía alguna. Al respecto el Presidente Municipal C. Pedro de la Cruz Flores manifiesta que será a través de una partida que existe en la Dirección de Obras Públicas, que estas obras abran de justificarse. Los Regidores a la vez solicitan al Presidente Municipal que para cualquier obra a efectuarse se les tome en cuenta a ellos y a los Concejales de cada barrio y localidad. De igual forma el Secretario del H. XXIV Ayuntamiento informa que de manera inmediata los asuntos acordados son turnados a las comisiones correspondientes y compete a ellas informar mensualmente al H. Cabildo acerca de su seguimiento, (Artículo 72 Fracción II de la Ley Municipal y 52 del Reglamento Interno de Cabildo).

- Se comisiona al C. Abel Altamirano para Coordinar los eventos de las próximas fiestas Patrias del 15 y 16 de Septiembre, apoyado por la Comisión de Educación y Recreación. Fecha en que deberá estar inaugurado el adoquinamiento de la explanada frente a la Presidencia Municipal.
- La Dirección de COPLADEMUN deberá elaborar a la mayor brevedad un proyecto para solucionar el problema de acarreo de materiales para la construcción de las viviendas que se están edificando en la zona del embalse de Aguamilpa.
- La C. Hilaria Romero de Jesús solicita la ampliación del Personal de Seguridad Pública para la Comunidad de Mesa del Nayar y sus anexos, además de un vehículo equipado para el traslado de

Hilaria Romero de Jesús

H. XXIV





# El Nayar


Contigo en Acción  
GOBIERNO MUNICIPAL 2011-2014

los elementos. Una vez analizada y consensada la petición el H. Cabildo autoriza la ampliación de la Plantilla de Seguridad Pública con 10 elementos más; comisionando al Director de Seguridad Pública para que justifique en el presupuesto de Egresos el pago de la nómina de este nuevo personal y la adquisición del vehículo quedara pendiente hasta que se regularice la actual situación presupuestal.

- La C. Flor del Carmen Rojo Rojas Regidora, sugiere se investiguen a fondo todos los accidentes ocasionados en vehículos oficiales, ya que solo algunos de los involucrados se les está fincando responsabilidad y los demás han quedado exentos, aun habiéndose comprobado la misma.
- El C. Profesor Isidoro de la Cruz González Regidor, plantea nuevamente la posibilidad de la construcción de un puente en la comunidad de San Pablo y la colocación de guarda-ganados por la carretera de Aguapan a Huaynamota. Además pide una mayor vigilancia por parte de Seguridad Pública en toda la zona del embalse.
- El Secretario del Ayuntamiento Profesor Mariano Carrillo Valdez entrega al pleno una Solicitud emitida por la Dirección del OROMAPAS, en el que solicitan la autorización del recurso necesario para el pago de algunos proveedores, a quienes el Organismo les adeuda. Al respecto la C. Flor del Carmen Rojo Rojas Regidora, manifiesta de las quejas de la población en general por la falta del servicio de agua potable de esta Comunidad de Jesús María y sin embargo el cobro por el servicio se sigue efectuando y además cuando los habitantes acuden al OROMAPAS a reclamar la falta del vital líquido no reciben el trato que se merecen por parte del Director de dicho organismo operador.

Hilacia B





# El Nayar

Contigo en Acción  
GOBIERNO MUNICIPAL 2011-2014

El Presidente Municipal informa que para resolver esta situación a partir de mañana se repartirá agua para toda la comunidad, ya que la pipa ya está en condiciones de realizar el servicio.


De la misma manera informa que se está ahorrando en el fondo 4 para ver si existe la posibilidad de liberar el recurso de esa partida para pagar un adeudo que dejó la Administración anterior que asciende a \$4,500.000.00 (Cuatro Millones Quinientos Mil Pesos 00/100 M.N.) A la Empresa que efectuó la electrificación de la Primera etapa en la zona del embalse, ya que de lo contrario el Ingeniero no va a realizar la conexión de las torres generadoras de Energía eléctrica en Aguapan.

- La comisión de Seguridad Pública y Tránsito acudirá el día de mañana 16 de Agosto a la Cárcel Pública Municipal de esta Comunidad de Jesús María a realizar una inspección ya que existe el rumor de que la mayoría de los internos a disposición del Juzgado Mixto se encontraban enfermos por una infección estomacal.
- Se acuerda que la liberación del pago de la C. Alma Isabel Caloca Renteria responsable de INMUJERES, no se efectuara hasta que esta no justifique las actividades que ha realizado desde que asumió ese cargo hasta la fecha.
- Se solicita a la Dirección de Desarrollo Rural presente un informe de los Proyectos Productivos y Programas Sociales de los tres niveles de Gobierno que aplican para el Municipio del Nayar.
- El Secretario del Ayuntamiento solicita a los Regidores le hagan llegar a la mayor brevedad la relación de las personas responsables y la ubicación de los teléfonos que se instalaran en las localidades por parte de la S.C.T.

Hilaria Rouceros

H. XXIV  
AYUNTAMIENTO





# El Nayar

Contigo en Acción

GOBIERNO MUNICIPAL 2011-2014

- Se le solicita al C. Profesor Rosalio López Canare Síndico Municipal continúe con el trámite del derecho de suelo que se requiere para la construcción de la Unidad Deportiva de esta Comunidad de Jesús María.
- El Presidente Municipal informa que en Septiembre próximo se creara la Dirección de Turismo, ya que así lo contempla el Plan Municipal de Desarrollo 2011-2014.
- Interviene el C. Alfredo Carrillo Carrillo Agente de Seguridad Pública, presentando toda la documentación comprobatoria referente a su estado de Salud y exponiendo que por su situación actual puede desempeñar actividades inherentes a su cargo solo durante el día. Una vez analizado el convenio y el diagnóstico médico que presento se acordó que quede asignado como guardia durante el día en las oficinas de Apoyo de este H. XXIV Ayuntamiento en la Ciudad de Tepic, Nayarit. A partir de esta fecha se le autoriza una semana para que se reincorpore al servicio.

## Punto no.11.- Clausura de la Sesión

No habiendo más asuntos que tratar se clausura la sesión siendo las (19:20) (Diecinueve horas con veinte minutos) del día arriba señalado, en presencia del Secretario que autoriza y da fe, firmando al margen y al calce los que en ella intervinieron.

C. PEDRO DE LA CRUZ FLORES  
PRESIDENTE MUNICIPAL


PROF. ROSALIO LÓPEZ CANARE  
SINDICO MUNICIPAL

C. PROF. MARIANO CARRILLO VALDEZ  
SECRETARIO

H. XXIV  
AYUNTAMIENTO



Hitaria Romero



**El Nayar**  
Contigo en Acción  
GOBIERNO MUNICIPAL 2011-2014

# ANEXO # I


# DEL ACTA

# No. 19

Hilaria Romero

H. XXIV  
AYUNTAMIENTO





**El Nayar**







Contigo en Acción  
GOBIERNO MUNICIPAL 2011-2014

**ANEXO**

**# II**

**DEL ACTA**


**No. 19**



Milania Romero DJ

H. XXIV  
MAYOR AMÉRICA





# El Nayar

Contigo en Acción  
GOBIERNO MUNICIPAL 2011-2014

## REGIDORES

1.- C. FLOR DEL CARMEN ROJO ROJAS

2.- C. ADAN FRAUSTO ARELLANO

3.- C. LAURIANO GOMEZ RODRIGUEZ

4.- C. HILARIA ROMERO DE JESUS

Hilaria Romero de Jesus

5.- C. ESTEBAN DE LA CRUZ VALLES

6.- C. FELICITAS DIAZ HERNANDEZ

7.- C. RODRIGO DE LA CRUZ FLORES

8.- C. PROF. ISIDORO DE LA CRUZ GLEZ.

9.- C. PEDRO LOPEZ FLORES

10.- C. ISMAEL CARRILLO CARRILLO

LA PRESENTE HOJA DE FIRMAS CORRESPONDE AL ACTA ORDINARIA DE CABILDO NO.19 DEL H.  
XXIV AYUNTAMIENTO DE EL NAYAR; NAYARIT.

H. XXIV  
AYUNTAMIENTO







H.XXIV AYUNTAMIENTO DE EL NAYAR, NAYARIT.  
 RELACION DE OBRAS CORRESPONDIENTES AL EJERCICIO 2012.  
 FONDO DE APORTACIONES PARA LA INFRAESTRUCTURA SOCIAL MUNICIPAL



Techo Financiero 2012 \$ 15,440,756.76  
 Saldo del Ejercicio 2011 \$ 331,496.03  
 Total de Techo Disponible \$ 15,772,252.79

No. De Obra	Localidad	Nombre de la Obra	Monto Aprobado	Monto Pagado a la Fecha	Monto x Pagar	Avance Fisico
2012/MF4-09-6P-002-PR	Varias	Pago de Alumbrado Publico del Municipio a CFE	920,000.00	605,231.20	314,768.80	66%
2012/MF4-09-CO-003-PR	Jesus Maria	Pago de Nomina a Personal de la Seguridad Publica Municipal.	5,803,920.00	2,213,800.91	3,590,119.09	38%
2012/MF4-09-6P-004-PR	Jesus Maria	Deuda a la Secretaria de Finanzas de Gobierno del Estado	3,075,000.00	0.00	3,075,000.00	0%
2012/MF4-09-CO-005-PR	Jesus Maria	Reparacion y Mantenimiento de Vehiculos para la Seguridad Publica Municipal.	1,215,000.00	760,843.63	454,156.37	63%
2012/MF4-09-SH-006-ZI	Varias	Adquisicion de Laminas para el Mejoramiento de Vivienda	350,000.00	334,180.00	15,820.00	95%
2012/MF4-09-CO-007-PR	Jesus Maria	Adquisicion de Vehiculo Equipado para la Dierccion de Seguridad Publica Mpal.	500,000.00	448,198.59	51,801.41	90%
2012/MF4-09-CO-008-PR	Jesus Maria	Curso de Capacitacion a Policias Municipales	100,000.00	100,000.00	0.00	100%
2012/MF4-09-CO-009-PR	Jesus Maria	Adquisicion de Mobiliario para la Direccion de Seguridad Publica Mpal.	100,000.00	0.00	100,000.00	0%
2012/MF4-09-3Y-010-PR	Jesus Maria	Gastos de Escrituracion de Compra Venta Referente al Inmueble de Casa del Estudiante.	54,717.00	50,000.00	4,717.00	91%
2012/MF4-09-CO-011-PR	Jesus Maria	Rehabilitacion , Mantenimiento y Adquisicion de Equipo de Comunicacion para la Direccion de Seguridad Publica	150,000.00	125,451.10	24,548.90	84%
2012/MF4-09-UH-012-PR	Jesus Maria	Rehabilitacion de Carcel Municipal	2,294,348.85	1,111,969.31	1,182,379.54	48%

SUMAS 14,562,985.85 5,749,674.74 8,813,311.11

Saldo del Techo Financiero 1,209,266.94

\* PAGO DE TESORERIA

Techo Financiero 2012

\$ 81,305,870.04

No. De Obra	Localidad	Nombre de la Obra	Monto Aprobado	Monto Contratado	Monto Pagado a la Fecha	Saldo a Pagar	Avance Financiero
2012/MF3-09-11-001-PR	Jesus María	Gastos Indirectos para Obras del 2012	1,936,360.00	1,936,360.00	1,150,608.52	785,751.48	59%
2012/MF3-09-01-002-ZI	Higuera García	Construcción de Sistema de Agua Potable	459,064.00	457,662.86	430,506.61	28,557.36	94%
2012/MF3-09-04-003-ZI	Aguamilpa	Construcción de Cancha de Usos Múltiples	870,068.58	870,068.58	866,318.28	3,750.30	100%
2012/MF3-09-04-004-ZI	Santa Cruz de Guaybel	Construcción de Guarniciones y Empedrado de Calles	1,896,849.65	1,896,849.65	1,887,391.07	11,458.58	99%
2012/MF3-09-04-005-ZI	Lindavista	Construcción de Guarniciones y Empedrado de Calles	5,206,224.11	5,206,224.12	5,174,807.25	31,416.87	99%
2012/MF3-09-09-006-ZI	El Risco	Apertura de Camino Zoquiapan - Risco	489,944.00	489,139.00	487,034.79	2,104.21	100%
2012/MF3-09-12-007-PR	Jesus María	Equipamiento de Oficinas Administrativas y Adquisición de Vehículos	1,045,000.00	1,045,000.00	1,025,519.53	19,480.47	98%
2012/MF3-09-04-008-ZI	San Rafael	Construcción de Guarniciones y Empedrado de Calles	1,657,576.00	1,648,237.41	1,638,291.13	9,946.28	99%
2012/MF3-09-09-009-ZI	El Zapote	Rehabilitación de Camino de Acceso de Jazmin de Coquite, Zoquiapan, el Risco y el Zapote	256,364.00	256,364.00	256,364.00	0.00	100%
2012/MF3-09-04-010-ZI	La Cofradía 1	Construcción de Cancha de Usos Múltiples	756,661.02	756,661.02	752,094.96	4,566.06	99%
2012/MF3-09-05-011-ZI	Vobras	Suministro e instalación de 126 Módulos Solares	2,511,600.00	2,481,556.62	2,470,859.64	10,696.98	100%
2012/MF3-09-09-012-ZI	El Coyunque	Rehabilitación de Camino del Cruce del Guasco al Coyunque	737,173.00	737,173.00	723,253.19	13,919.81	98%
2012/MF3-09-09-013-ZI	Huaynamota	Rehabilitación de Camino de Aguapan a Huaynamota	487,239.00	487,239.00	487,238.98	0.02	100%
2012/MF3-09-01-014-PR	Jesus María (B. Guadalupe)	Construcción de Sistema de Agua Potable	3,849,784.70	3,849,784.60	3,833,190.80	16,593.80	100%
2012/MF3-09-04-015-ZI	Jaramine de Coyulira	Construcción de Cancha de Usos Múltiples y Cerro Perimetral	726,202.00	725,428.64	440,905.80	284,522.84	61%
2012/MF3-09-04-016-ZI	Santa Rosa	Construcción de Guarniciones y Empedrado de Calles	1,693,821.63	1,693,821.63	1,698,216.37	5,605.26	100%
2012/MF3-09-04-017-ZI	San Vicente	Construcción de Empedrado de Calles Principales			CANCELADA		
2012/MF3-09-04-018-ZI	Mesa de Huicholes	Construcción de Empedrado de Calles Principales	4,507,953.83	4,499,801.34	2,193,429.68	2,306,371.66	49%
2012/MF3-09-05-019-ZI	La Cuevita	Rehabilitación de Camino	377,586.60	377,586.60	362,666.60	14,920.00	96%
2012/MF3-09-09-020-ZI	Mesa de Huicholes	Rehabilitación de Camino	256,364.39	256,364.39	180,744.39	75,620.00	71%
2012/MF3-09-10-021-ZI	Santa Teresa	Fortalecimiento para el Vivero Forestal de la Comunidad de Santa Teresa	536,480.00	536,480.00	249,600.00	286,880.00	47%
2012/MF3-09-09-022-ZI	San Isidro	Rehabilitación de Camino			PENDIENTE		
2012/MF3-09-12-023-PR	Jesus María	Programa Cooperativo Anual 2012	30,000.00	30,000.00	25,000.00	5,000.00	83%
2012/MF3-09-01-024-ZI	Varias	Aportación Municipal al Programa del pdsp Sequia 2012	300,070.00	300,070.00	300,070.00	0.00	100%
2012/MF3-09-01-025-ZI	Rancho Viejo Payotan	Construcción de Plaza Pública	1,599,155.32	1,593,598.91	915,160.27	680,498.04	57%
2012/MF3-09-09-026-ZI	Las Higueras	Construcción de Puente Vado Alcantarilla	2,550,726.00	2,548,297.54	764,471.26	1,783,766.28	30%
2012/MF3-09-02-027-PR	Jesus María	Rehabilitación de Alcantarillado Sanitario en Calle Principal Col. Centro	1,465,000.00	1,458,008.08	944,890.52	513,117.56	65%
2012/MF3-09-04-028-PR	Jesus María	Construcción de Cancha de VolleyBol	310,000.00	298,366.97	89,486.09	208,786.88	30%
2012/MF3-09-04-029-PR	Jesus María	Construcción de Adoquinamiento de Calles	2,551,792.42	2,543,694.69	763,109.41	1,780,586.28	30%
2012/MF3-09-09-030-ZI	Los Encinos	Rehabilitación de Camino	1,060,000.00	1,050,866.03	803,533.89	247,332.14	76%
2012/MF3-09-07-031-PR	Jesus María	Construcción de Muro de Contención de Escuela Nueva Generación	389,439.00	389,439.00	57,534.40	331,904.60	15%
2012/MF3-09-04-032-ZI	Varias (Playa de Golandrimas, Saúz y Comal de Peñitas)	Construcción de Salón de Usos Múltiples	1,625,092.99	1,625,092.99	497,427.96	1,127,665.03	30%
2012/MF3-09-04-033-ZI	Varias (Santa Bárbara, Cangrejo y Arroyo de Cehaveral)	Construcción de Salón de Usos Múltiples	1,722,180.44	1,722,180.44	0.00	1,722,180.44	0%
2012/MF3-09-04-034-ZI	La Cumbre el Duraznilo	Rehabilitación de Salón de Usos Múltiples	449,713.00	449,713.00	0.00	449,713.00	0%
2012/MF3-09-04-035-ZI	Santa Teresa	Construcción de Guarniciones y Empedrado de Calles	2,520,201.37	2,499,100.47	749,790.54	1,749,310.93	30%
2012/MF3-09-04-036-ZI	El Colorín	Construcción de Guarniciones y Empedrado de Calles	1,850,217.08	1,854,724.98	546,417.76	1,308,307.22	30%
2012/MF3-09-09-037-ZI	Varias	Aportación Municipal al Programa de Vivienda 2012	7,576,726.92	7,576,726.92	0.00	7,576,726.92	0%
2012/MF3-09-01-038-ZI	Varias (Segundo Paso y Peñas Amarillas)	Aportación Municipal al Programa PDSP	2,827,559.00	2,823,458.00	805,274.94	1,992,223.66	30%

Sumas \$5,102,208.26 \$8,973,040.68 \$8,600,441.33 25,374,040.49

Saldo del Techo Financiero Disponible \$ 22,203,661.19

Hilaria Romero di



# Del Nayar

Contigo en Acción  
GOBIERNO MUNICIPAL 2011-2014

OFICIO.- GOB/NAYAR/281/2012  
ASUNTO.- SE REMITE AVANCE DE  
GESTIÓN FINANCIERA SEGUNDO  
TRIMESTRE 2012.

LICENCIADO  
SALVADOR IÑIGUEZ CASTILLO  
AUDITOR GENERAL DEL ÓRGANO DE FISCALIZACIÓN  
SUPERIOR DEL CONGRESO DEL ESTADO DE NAYARIT.

**PRESENTE**

En cumplimiento a lo dispuesto por el artículo 38 de la Ley de Órgano de Fiscalización del Estado adjunto al presente remito informe de avance de gestión financiera correspondiente a los meses de Abril, Mayo y Junio del año en curso, correspondiente a esta administración pública municipal, así como de los de organismos públicos descentralizados Sistema Municipal para el Desarrollo Integral de la Familia de El Nayar y el Organismo Operador Municipal del Sistema de Agua Potable y Alcantarillado del Municipio Del Nayar.

Sin otro en lo particular téngase por presentado en tiempo y forma el avance de gestión financiera correspondiente al Segundo Trimestre del Ejercicio Fiscal 2012, lo anterior en términos de la prórroga solicitada mediante oficio marcado con el número GOB/NAYAR/260/2012, con fecha de acuse de recibo del día 20 de Julio del año en curso; quedando a su disposición para cualquier aclaración o ampliación de información.

**A T E N T A M E N T E.**  
**“SUFRAGIO EFECTIVO. NO REELCCIÓN”.**  
**JESÚS MARÍA, MUNICIPIO DEL NAYAR A 14 DE AGOSTO 2012.**

ESTADOS UNIDOS MEXICANOS  
H. XXIV AYUNTAMIENTO  
CONSTITUCIONAL DE EL NAYAR, NAY.  
2011-2014  
**PRESIDENCIA**

\_\_\_\_\_  
**C. PEDRO DE LA CRUZ FLORES.**  
**PRESIDENTE MUNICIPAL**  
**H. XXIV AYUNTAMIENTO DEL NAYAR.**

C.c.p.- Director de Contraloría y Desarrollo Administrativo.- Para su conocimiento y verificación.  
C.c.p.- Titular de la Unidad de Acceso a la Información.- Para su publicación y difusión en la página oficial de este Administración Pública Municipal.  
C.p.p.- Tesorería.- Para su conocimiento y seguimiento.  
C.c.p.- Minutario.

**H. XXIV**  
**AYUNTAMIENTO**  
El Nayar

*(Handwritten signatures and notes)*  
Ailaria Romero  
Jose Ismael Carrillo - Carrillo

## 1- Balanza de Comprobación del 2/ene al 30/jun/2012

Cuenta	Nombre de la cuenta	SALDO ANTERIOR		MOVIMIENTOS		SALDO ACTUAL	
		DEUDOR	ACREEDOR	DEUDOR	ACREEDOR	DEUDOR	ACREEDOR
11	EFFECTIVO	66,271.41	0.00	134,318.69	72,866.20	127,723.90	0.00
12	BANCOS/TESORERÍA	9,085,863.74	0.00	101,293,749.94	85,740,588.09	24,639,025.59	0.00
21	INVERSIONES FINANCIERAS DE CORTO PLAZO	1,217.89	0.00	0.00	0.00	1,217.89	0.00
22	CUENTAS POR COBRAR A CORTO PLAZO	0.00	0.00	98,579,176.66	98,579,176.66	0.00	0.00
23	DEUDORES DIVERSOS POR COBRAR A CORTO PLAZO	6,183,472.44	0.00	0.00	0.00	6,183,472.44	0.00
24	INGRESOS POR RECUPERAR A CORTO PLAZO	0.00	0.00	484,539.75	484,539.75	0.00	0.00
25	DEUDORES POR ANTICIPOS DE LA TESORERÍA	0.00	0.00	251,840.66	92,905.91	158,934.75	0.00
26	PRÉSTAMOS OTORGADOS A CORTO PLAZO	12,000.00	0.00	630,500.00	202,262.05	440,237.95	0.00
34	ANTICIPO A CONTRATISTAS POR OBRAS PÚBLICAS	27,163,579.41	0.00	801,495.68	100,000.00	27,865,075.09	0.00
35	CONSTRUCCIONES EN PROCESO EN BIENES DIVERSOS	50,121,951.39	0.00	21,982,331.28	0.00	72,104,282.67	0.00
36	CONSTRUCCIONES EN PROCESO EN BIENES FINANCIEROS	1,436,444.41	0.00	0.00	0.00	1,436,444.41	0.00
41	MOBILIARIO Y EQUIPO DE ADMINISTRACIÓN	978,777.71	0.00	170,097.17	0.00	1,148,874.88	0.00
42	MOBILIARIO Y EQUIPO EDUCACIONAL Y RECREATIVO	115,343.71	0.00	0.00	0.00	115,343.71	0.00
44	EQUIPO DE TRANSPORTE	5,362,146.70	0.00	1,032,500.00	0.00	6,394,646.70	0.00
45	EQUIPO DE DEFENSA Y SEGURIDAD	192,012.48	0.00	193,575.00	0.00	385,587.48	0.00
46	MAQUINARIA, OTROS EQUIPOS Y HERRAMIENTAS	1,132,688.05	0.00	0.00	0.00	1,132,688.05	0.00
51	SOFTWARE	0.00	0.00	1,200.00	0.00	1,200.00	0.00
52	ESTUDIOS, FORMULACIÓN Y EVALUACIÓN DE PROYECTOS	2,562,316.10	0.00	0.00	0.00	2,562,316.10	0.00
11	SERVICIOS PERSONALES Y EVALUACIÓN DE SERVICIOS PERSONALES POR PAGAR A CORTO PLAZO	0.00	413,878.08	13,756,416.64	13,756,416.64	0.00	413,878.08
12	PROVEEDORES POR PAGAR A CORTO PLAZO	0.00	0.00	7,562,032.50	7,562,032.50	0.00	0.00
13	CONTRATISTAS POR OBRAS PÚBLICAS POR PAGAR	0.00	2,048,972.56	21,982,331.28	21,982,331.28	0.00	2,048,972.56
14	PARTICIPACIONES Y APORTACIONES POR PAGAR	0.00	0.00	33,072,568.21	33,072,568.21	0.00	0.00
15	TRANSFERENCIAS OTORGADAS POR PAGAR A ENTIDADES	0.00	0.00	4,295,678.72	4,295,678.72	0.00	0.00
16	INTERESES, COMISIONES Y OTROS GASTOS DE ADMINISTRACIÓN	0.00	0.00	63,338.55	63,338.55	0.00	0.00
17	RETENCIONES Y CONTRIBUCIONES POR PAGAR	0.00	2,161,354.26	1,370,308.50	1,716,341.56	0.00	0.00
19	OTRAS CUENTAS POR PAGAR A CORTO PLAZO	0.00	684,434.39	0.00	0.00	0.00	2,507,387.32
31	PORCIÓN A CORTO PLAZO DE LA DEUDA PÚBLICA	0.00	0.00	1,500,000.00	1,500,000.00	0.00	684,434.39
33	PRÉSTAMOS DE LA DEUDA PÚBLICA INTERNA	0.00	0.00	1,500,000.00	0.00	0.00	0.00
30	RESULTADOS DE EJERCICIOS ANTERIORES	0.00	0.00	0.00	0.00	0.00	1,500,000.00
20	IMPUESTOS SOBRE EL PATRIMONIO	0.00	96,105,446.15	0.00	0.00	0.00	96,105,446.15
12	DERECHOS POR EL USO, GOCE, APROVECHAMIENTO	0.00	0.00	0.00	2,256.21	0.00	2,256.21
41	DERECHOS POR EL USO, GOCE, APROVECHAMIENTO	0.00	0.00	0.00	268,303.57	0.00	268,303.57
43	DERECHOS POR PRESTACIÓN DE SERVICIOS	0.00	0.00	0.00	163,335.28	0.00	163,335.28
49	OTROS DERECHOS	0.00	0.00	0.00	517.24	0.00	517.24
51	PRODUCTOS DERIVADOS DEL USO Y APROVECHAMIENTO	0.00	0.00	0.00	50,127.45	0.00	50,127.45
11	PARTICIPACIONES	0.00	0.00	133,521.94	14,427,958.82	0.00	14,294,436.88
12	APORTACIONES	0.00	0.00	0.00	48,373,313.15	0.00	48,373,313.15
17	CONVENIOS	0.00	0.00	0.00	35,644,382.75	0.00	35,644,382.75
11	REMUNERACIONES AL PERSONAL DE CARÁCTER ADMINISTRATIVO	0.00	0.00	7,125,626.90	0.00	7,125,626.90	0.00
12	REMUNERACIONES AL PERSONAL DE CARÁCTER OPERATIVO	0.00	0.00	1,332,344.37	0.00	1,332,344.37	0.00
13	REMUNERACIONES ADICIONALES Y ESPECIALES	0.00	0.00	5,172,689.81	0.00	5,172,689.81	0.00
5	OTRAS PRESTACIONES SOCIALES Y ECONÓMICAS	0.00	0.00	129,152.53	0.00	129,152.53	0.00
11	MATERIALES DE ADMINISTRACIÓN, EMISIONES Y GASTOS	0.00	0.00	253,982.05	0.00	253,982.05	0.00
12	ALIMENTOS Y UTENSILIOS	0.00	0.00	149,733.50	0.00	149,733.50	0.00
14	MATERIALES Y ARTICULOS DE CONSTRUCCIÓN	0.00	0.00	191,711.41	0.00	191,711.41	0.00
16	COMBUSTIBLES, LUBRICANTES Y ADITIVOS	0.00	0.00	2,248,491.48	0.00	2,248,491.48	0.00
17	VESTUARIO, BLANCOS, PRENDAS DE PROTECCIÓN	0.00	0.00	31,306.60	0.00	31,306.60	0.00
19	HERRAMIENTAS, REFACCIONES Y ACCESORIOS	0.00	0.00	905,285.38	0.00	905,285.38	0.00
1	SERVICIOS BÁSICOS	0.00	0.00	562,917.05	0.00	562,917.05	0.00
2	SERVICIOS DE ARRENDAMIENTO	0.00	0.00	78,572.81	0.00	78,572.81	0.00
3	SERVICIOS PROFESIONALES, CIENTÍFICOS Y TÉCNICOS	0.00	0.00	71,126.18	0.00	71,126.18	0.00
4	SERVICIOS FINANCIEROS, BANCARIOS Y COMERCIALES	0.00	0.00	76,862.42	0.00	76,862.42	0.00
5	SERVICIOS DE INSTALACIÓN, REPARACIÓN, MANTENIMIENTO	0.00	0.00	347,272.43	0.00	347,272.43	0.00

JOSE ISABEL CANALEJO CARRILLO

1- Balanza de Comprobación del 2/ene al 30/jun/2012

Cuenta	Nombre de la cuenta	SALDO ANTERIOR		MOVIMIENTOS		SALDO ACTUAL	
		DEUDOR	ACREEDOR	DEUDOR	ACREEDOR	DEUDOR	ACREEDOR
56	SERVICIOS DE COMUNICACIÓN SOCIAL Y PUB	0.00	0.00	79,363.03	0.00	79,363.03	0.00
57	SERVICIOS DE TRASLADO Y VIATICOS	0.00	0.00	403,064.01	0.00	403,064.01	0.00
58	SERVICIOS OFICIALES	0.00	0.00	737,053.98	0.00	737,053.98	0.00
59	OTROS SERVICIOS GENERALES	0.00	0.00	27,918.00	0.00	27,918.00	0.00
60	ASIGNACIONES AL SECTOR PÚBLICO	0.00	0.00	1,507,150.00	0.00	1,507,150.00	0.00
61	AYUDAS SOCIALES A PERSONAS	0.00	0.00	2,742,528.72	0.00	2,742,528.72	0.00
62	BECAS	0.00	0.00	46,000.00	0.00	46,000.00	0.00
63	CONVENIOS DE DESCENTRALIZACIÓN Y OTRC	0.00	0.00	33,072,568.21	0.00	33,072,568.21	0.00
64	INTERESES DE LA DEUDA PÚBLICA INTERNA	0.00	0.00	63,338.55	0.00	63,338.55	0.00
65	LEY DE INGRESOS ESTIMADA	294,308,784.52	0.00	0.00	0.00	294,308,784.52	0.00
66	LEY DE INGRESOS POR EJECUTAR	0.00	294,308,784.52	98,930,194.47	362,841.84	0.00	195,741,431.89
67	MODIFICACIONES A LA LEY DE INGRESOS EST	0.00	0.00	229,319.90	0.00	229,319.90	0.00
68	LEY DE INGRESOS DEVENGADA	0.00	0.00	99,063,716.41	99,063,716.41	0.00	0.00
69	LEY DE INGRESOS RECAUDADA	0.00	0.00	133,521.94	98,930,194.47	0.00	98,796,672.53
70	PRESUPUESTO DE EGRESOS APROBADO	0.00	305,578,204.53	0.00	0.00	223,345,838.63	0.00
71	PRESUPUESTO DE EGRESOS POR EJERCER	0.00	0.00	82,232,365.90	82,232,365.90	0.00	0.00
72	PRESUPUESTO DE EGRESOS COMPROMETIDO	0.00	0.00	82,232,365.90	82,232,365.90	0.00	0.00
73	PRESUPUESTO DE EGRESOS DEVENGADO	0.00	0.00	82,232,365.90	82,232,365.90	0.00	0.00
74	PRESUPUESTO DE EGRESOS EJERCIDO	0.00	0.00	82,239,422.87	0.00	82,239,422.87	0.00
75	PRESUPUESTO DE EGRESOS PAGADO	0.00	0.00	82,239,422.87	0.00	82,239,422.87	0.00
76	Sumas ==>	704,301,074.49	704,301,074.49	895,440,853.88	895,437,456.91	802,176,496.95	802,173,099.98

C. PEDRO DE LA CRUZ FLORES  
PRESIDENTE MUNICIPAL

C. PEREGRINO DE LA CRUZ LOPEZ  
TESORERO MUNICIPAL

ROSALIO LOPEZ CANARE  
SINDICO MUNICIPAL

JOSE ISMAEL CARRILLO CARRILLO

Hilaria Romero S

1- Balanza de Comprobación del 1/abr al 30/jun/2012

Cuenta	Nombre de la cuenta	SALDO ANTERIOR		MOVIMIENTOS		SALDO ACTUAL	
		DEUDOR	ACREEDOR	DEUDOR	ACREEDOR	DEUDOR	ACREEDOR
11	EFFECTIVO	79,053.96	0.00	100,130.79	51,460.85	127,723.90	0.00
12	BANCOS/TESORERÍA	19,821,544.16	0.00	71,057,274.34	66,239,792.91	24,639,025.59	0.00
21	INVERSIONES FINANCIERAS DE CORTO PLAZO	1,217.89	0.00	0.00	0.00	1,217.89	0.00
22	INVERSIONES DIVERSAS POR COBRAR A CORTO PLAZO	0.00	0.00	69,488,553.57	69,488,553.57	0.00	0.00
23	INGRESOS POR RECUPERAR A CORTO PLAZO	6,183,472.44	0.00	0.00	0.00	6,183,472.44	0.00
24	DEUDORES POR ANTICIPOS DE LA TESORERÍA	0.00	0.00	326,741.67	326,741.67	0.00	0.00
25	INGRESOS POR RECUPERAR A CORTO PLAZO	48,666.10	0.00	203,174.56	92,905.91	158,934.75	0.00
26	PRÉSTAMOS OTORGADOS A CORTO PLAZO	23,000.00	0.00	615,500.00	198,262.05	440,237.95	0.00
34	ANTICIPO A CONTRATISTAS POR OBRAS PÚBLICAS	27,865,075.09	0.00	100,000.00	100,000.00	27,865,075.09	0.00
35	CONSTRUCCIONES EN PROCESO EN BIENES DIVERSOS	54,257,374.05	0.00	17,846,908.62	0.00	72,104,282.67	0.00
36	CONSTRUCCIONES EN PROCESO EN BIENES DIVERSOS	1,436,444.41	0.00	0.00	0.00	1,436,444.41	0.00
41	MOBILIARIO Y EQUIPO DE ADMINISTRACIÓN	986,176.87	0.00	162,698.01	0.00	1,148,874.88	0.00
42	MOBILIARIO Y EQUIPO EDUCACIONAL Y RECREATIVO	115,343.71	0.00	0.00	0.00	115,343.71	0.00
44	EQUIPO DE TRANSPORTE	6,052,346.70	0.00	342,300.00	0.00	6,394,646.70	0.00
45	EQUIPO DE DEFENSA Y SEGURIDAD	192,012.48	0.00	193,575.00	0.00	385,587.48	0.00
46	MAQUINARIA, OTROS EQUIPOS Y HERRAMIENTAS	1,132,688.05	0.00	0.00	0.00	1,132,688.05	0.00
51	SOFTWARE	0.00	0.00	1,200.00	0.00	1,200.00	0.00
71	ESTUDIOS, FORMULACIÓN Y EVALUACIÓN DE PROYECTOS	2,562,316.10	0.00	0.00	0.00	2,562,316.10	0.00
111	SERVICIOS PERSONALES POR PAGAR A CORTO PLAZO	0.00	413,878.08	7,632,254.66	7,632,254.66	0.00	413,878.08
112	PROVEEDORES POR PAGAR A CORTO PLAZO	0.00	0.00	3,785,745.65	3,785,745.65	0.00	0.00
13	CONTRATISTAS POR OBRAS PÚBLICAS POR PARTICIPACIONES Y APORTACIONES POR PAGAR	0.00	2,048,972.36	17,846,908.62	17,846,908.62	0.00	2,048,972.36
14	TRANSFERENCIAS OTORGADAS POR PAGAR A PARTICIPACIONES Y APORTACIONES POR PAGAR	0.00	0.00	33,072,568.21	33,072,568.21	0.00	0.00
15	INTERESES, COMISIONES Y OTROS GASTOS DE RETENCIONES Y CONTRIBUCIONES POR PAGAR	0.00	0.00	2,047,134.17	2,047,134.17	0.00	0.00
16	OTRAS CUENTAS POR PAGAR A CORTO PLAZO	0.00	0.00	28,001.94	28,001.94	0.00	0.00
17	PORCIÓN A CORTO PLAZO DE LA DEUDA PÚBLICA	0.00	1,514,921.29	150,270.17	1,142,736.20	0.00	2,507,387.32
19	PRESTAMOS DE LA DEUDA PÚBLICA INTERNA	0.00	684,434.39	0.00	0.00	0.00	684,434.39
33	RESULTADOS DE EJERCICIOS ANTERIORES	0.00	0.00	750,000.00	750,000.00	0.00	0.00
30	IMPUESTOS SOBRE EL PATRIMONIO	0.00	2,250,000.00	750,000.00	0.00	0.00	1,500,000.00
41	DERECHOS POR EL USO, GOCE, APROVECHAMIENTO	0.00	96,105,446.15	0.00	0.00	0.00	96,105,446.15
43	DERECHOS POR PRESTACIÓN DE SERVICIOS	0.00	673.51	0.00	1,582.70	0.00	2,256.21
49	OTROS DERECHOS	0.00	18,749.57	0.00	0.00	0.00	0.00
51	PRODUCTOS DERIVADOS DEL USO Y APROVECHAMIENTO	0.00	7,583,884.63	122,216.54	6,832,768.79	0.00	0.00
52	PARTICIPACIONES	0.00	20,121,363.11	0.00	163,335.28	0.00	268,303.57
53	APORTACIONES	0.00	1,362,764.55	0.00	517.24	0.00	163,335.28
54	CONVENIOS	0.00	0.00	0.00	0.00	0.00	517.24
55	REMUNERACIONES AL PERSONAL DE CARÁCTER ADMINISTRATIVO	3,011,127.25	0.00	4,114,499.65	0.00	7,125,626.90	0.00
56	REMUNERACIONES AL PERSONAL DE CARÁCTER OPERATIVO	739,526.87	0.00	592,817.50	0.00	1,332,344.37	0.00
57	REMUNERACIONES ADICIONALES Y ESPECIALES	2,349,810.33	0.00	2,822,879.48	0.00	5,172,689.81	0.00
58	OTRAS PRESTACIONES SOCIALES Y ECONÓMICAS	23,697.53	0.00	105,455.00	0.00	129,152.53	0.00
59	MATERIALES DE ADMINISTRACIÓN, EMISIONES Y GASTOS	152,248.84	0.00	101,733.21	0.00	253,982.05	0.00
60	ALIMENTOS Y UTENSILIOS	31,695.18	0.00	118,038.32	0.00	149,733.50	0.00
61	MATERIALES Y ARTÍCULOS DE CONSTRUCCIÓN	130,296.55	0.00	61,414.86	0.00	191,711.41	0.00
62	COMBUSTIBLES, LUBRICANTES Y ADITIVOS	1,147,577.41	0.00	1,100,914.07	0.00	2,248,491.48	0.00
63	VESTUARIO, BLANCOS, PRENDAS DE PROTECCIÓN	8,511.20	0.00	22,795.40	0.00	31,306.60	0.00
64	HERRAMIENTAS, REFACCIONES Y ACCESORIOS	520,166.17	0.00	385,119.21	0.00	905,285.38	0.00
65	SERVICIOS BÁSICOS	307,277.59	0.00	255,639.46	0.00	562,917.05	0.00
66	SERVICIOS DE ARRENDAMIENTO	48,452.23	0.00	30,120.58	0.00	78,572.81	0.00
67	SERVICIOS PROFESIONALES, CIENTÍFICOS Y TÉCNICOS	15,508.20	0.00	55,617.98	0.00	71,126.18	0.00
68	SERVICIOS FINANCIEROS, BANCARIOS Y COMERCIALES	62,934.31	0.00	13,928.11	0.00	76,862.42	0.00
69	SERVICIOS DE INSTALACIÓN, REPARACIÓN, MANTENIMIENTO	104,675.37	0.00	242,597.06	0.00	347,272.43	0.00

JOSE ISRAEL CAMPILLO CARRILLO

Ramona D...

Hilario...

...

...

1- Balanza de Comprobación del 1/abr al 30/jun/2012

Cuenta	Nombre de la cuenta	SALDO ANTERIOR		MOVIMIENTOS		SALDO ACTUAL	
		DEUDOR	ACREEDOR	DEUDOR	ACREEDOR	DEUDOR	ACREEDOR
36	SERVICIOS DE COMUNICACIÓN SOCIAL Y PUB	75,303.03	0.00	4,060.00	0.00	79,363.03	0.00
37	SERVICIOS DE TRASLADO Y VIATICOS	216,670.85	0.00	186,393.16	0.00	403,064.01	0.00
38	SERVICIOS OFICIALES	243,830.76	0.00	493,223.22	0.00	737,053.98	0.00
39	OTROS SERVICIOS GENERALES	13,540.00	0.00	14,378.00	0.00	27,918.00	0.00
40	ASIGNACIONES AL SECTOR PUBLICO	786,938.00	0.00	720,212.00	0.00	1,507,150.00	0.00
41	AYUDAS SOCIALES A PERSONAS	1,450,106.55	0.00	1,292,422.17	0.00	2,742,528.72	0.00
42	BECAS	11,500.00	0.00	34,500.00	0.00	46,000.00	0.00
43	CONVENIOS DE DESCENTRALIZACIÓN Y OTRC	0.00	0.00	33,072,568.21	0.00	33,072,568.21	0.00
44	INTERESES DE LA DEUDA PÚBLICA INTERNA	35,336.61	0.00	28,001.94	0.00	63,338.55	0.00
45	LEY DE INGRESOS ESTIMADA	294,308,784.52	0.00	0.00	0.00	294,308,784.52	0.00
46	LEY DE INGRESOS POR EJECUTAR	0.00	265,082,974.15	69,693,078.70	351,536.44	195,741,431.89	0.00
47	MODIFICACIONES A LA LEY DE INGRESOS EST	0.00	0.00	229,319.90	0.00	229,319.90	0.00
48	LEY DE INGRESOS DEVENGADA	0.00	0.00	69,815,295.24	69,815,295.24	0.00	0.00
49	LEY DE INGRESOS RECAUDADA	0.00	29,225,810.37	122,216.54	69,693,078.70	0.00	98,796,672.53
50	PRESUPUESTO DE EGRESOS APROBADO	0.00	305,578,204.53	0.00	0.00	305,578,204.53	0.00
51	PRESUPUESTO DE EGRESOS POR EJERCER	288,508,451.88	0.00	0.00	65,162,613.25	223,345,838.63	0.00
52	PRESUPUESTO DE EGRESOS COMPROMETIDO	0.00	0.00	65,162,613.25	65,162,613.25	0.00	0.00
53	PRESUPUESTO DE EGRESOS DEVENGADO	0.00	0.00	65,162,613.25	65,162,613.25	0.00	0.00
54	PRESUPUESTO DE EGRESOS EJERCIDO	0.00	0.00	65,162,613.25	65,162,613.25	0.00	0.00
55	PRESUPUESTO DE EGRESOS PAGADO	17,069,752.65	0.00	65,169,670.22	0.00	82,239,422.87	0.00
70	Sumas =>	732,130,451.89	732,130,451.89	673,009,905.46	673,006,508.49	802,176,496.95	802,173,099.98

  
 C. PEDRO DE LA CRUZ FLORES  
 PRESIDENTE MUNICIPAL

  
 C. PEREGRINO DE LA CRUZ LOPEZ  
 TESORERO MUNICIPAL

  
 ROSALIO LOPEZ CANARE  
 SINDICO MUNICIPAL

  
 JOSE ISMAEL CARRILLO CARRILLO

  
 Hilaria Romero

MUNICIPIO DEL NAYAR  
ESTADO DE NAYARIT  
ESTADO DE SITUACION FINANCIERA AL 30/JUN/2012

**ACTIVO**

**ACTIVO CIRCULANTE**

EFFECTIVO	\$127,723.90	
BANCOS/TESORERÍA	\$24,639,025.59	
INVERSIONES FINANCIERAS DE CORTO PLAZO	\$1,217.89	
DEUDORES DIVERSOS POR COBRAR A CORTO PLAZO	\$6,183,472.44	
DEUDORES POR ANTICIPOS DE LA TESORERÍA A CORTO P	\$158,934.75	
PRÉSTAMOS OTORGADOS A CORTO PLAZO	\$440,237.95	
ANTICIPO A CONTRATISTAS POR OBRAS PÚBLICAS A COI	\$27,865,075.09	
Suma ACTIVO CIRCULANTE		\$59,415,687.61

**ACTIVO NO CIRCULANTE**

CONSTRUCCIONES EN PROCESO EN BIENES DE DOMINIO	\$72,104,282.67	
CONSTRUCCIONES EN PROCESO EN BIENES PROPIOS	\$1,436,444.41	
MOBILIARIO Y EQUIPO DE ADMINISTRACIÓN	\$1,148,874.88	
MOBILIARIO Y EQUIPO EDUCACIONAL Y RECREATIVO	\$115,343.71	
EQUIPO DE TRANSPORTE	\$6,394,646.70	
EQUIPO DE DEFENSA Y SEGURIDAD	\$385,587.48	
MAQUINARIA, OTROS EQUIPOS Y HERRAMIENTAS	\$1,132,688.05	
SOFTWARE	\$1,200.00	
ESTUDIOS, FORMULACIÓN Y EVALUACIÓN DE PROYECT	\$2,562,316.10	
Suma ACTIVO NO CIRCULANTE		\$85,281,384.00

**TOTAL DE ACTIVO**

\$144,697,071.61

**PASIVO**

**PASIVO CIRCULANTE**

SERVICIOS PERSONALES POR PAGAR A CORTO PLAZO	\$413,878.08	
CONTRATISTAS POR OBRAS PÚBLICAS POR PAGAR A COI	\$2,048,972.56	
RETENCIONES Y CONTRIBUCIONES POR PAGAR A CORTO	\$2,507,387.32	
OTRAS CUENTAS POR PAGAR A CORTO PLAZO	\$684,434.39	
Suma PASIVO CIRCULANTE		\$5,654,672.35

**PASIVO NO CIRCULANTE**

PRÉSTAMOS DE LA DEUDA PÚBLICA INTERNA POR PAGA	\$1,500,000.00	
Suma PASIVO NO CIRCULANTE		\$1,500,000.00

**TOTAL DE PASIVO**

\$7,154,672.35

**PATRIMONIO**

**HACIENDA PÚBLICA /PATRIMONIO GENERAD**

RESULTADOS DEL EJERCICIO (AHORRO/ DESAHORRO)	\$41,440,613.11	
RESULTADOS DE EJERCICIOS ANTERIORES	\$96,105,446.15	
UDA PÚBLICA /PATRIMONIO GENERADO		\$137,546,059.26

**TOTAL DE PATRIMONIO**

\$137,546,059.26

**TOTAL DE PASIVO Y PATRIMONIO**

\$144,700,731.61

**CUENTAS DE ORDEN PRE**


LEY DE INGRESOS ESTIMADA	\$294,308,784.52	
LEY DE INGRESOS POR EJECUTAR	\$195,741,431.89	
MODIFICACIONES A LA LEY DE INGRESOS ESTIMADA	\$229,319.90	
LEY DE INGRESOS RECAUDADA	\$98,796,672.53	
PRESUPUESTO DE EGRESOS APROBADO	\$305,578,204.53	
PRESUPUESTO DE EGRESOS POR EJERCER	\$223,345,838.63	
PRESUPUESTO DE EGRESOS PAGADO	\$82,239,422.87	

SOSE ISMAEL CARRILLO CARRILLO

Hilario Romero




MUNICIPIO DEL NAYAR  
ESTADO DE NAYARIT  
ESTADO DE SITUACION FINANCIERA AL 30/JUN/2012






PRESIDENTE MUNICIPAL

C. PEREGRINO DE LA CRUZ LOPEZ  
TESORERO MUNICIPAL



ROSALIO LOPEZ CANARE  
SINDICO MUNICIPAL

JOSE ISMAEL CARRILLO CARRILLO



Hilaria Romero



MUNICIPIO DEL NAYAR  
ESTADO DE NAYARIT  
**ESTADO DE RESULTADOS**  
FORMA POR OBJETO DEL GASTO

	PARCIAL	%	ACUMULADO	%
	2/ene al 30/jun/2012		1º/Ene al 30/jun/2012	
<b>1.- INGRESOS</b>				
IMPUESTOS SOBRE EL PATRIMONIO	2,256.21	0.00%	2,256.21	0.00%
DERECHOS POR EL USO, GOCE, APROVECHAMIENTOS	268,303.57	0.27%	268,303.57	0.27%
DERECHOS POR PRESTACIÓN DE SERVICIOS	163,335.28	0.17%	163,335.28	0.17%
OTROS DERECHOS	517.24	0.00%	517.24	0.00%
PRODUCTOS DERIVADOS DEL USO Y APROVECHAMIENTOS	50,127.45	0.05%	50,127.45	0.05%
PARTICIPACIONES	14,294,436.88	14.47%	14,294,436.88	14.47%
APORTACIONES	48,373,313.15	48.96%	48,373,313.15	48.96%
CONVENIOS	35,644,382.75	36.08%	35,644,382.75	36.08%
	<b>98,796,672.53</b>	<b>100.00%</b>	<b>98,796,672.53</b>	<b>100.00%</b>
<b>2.- GASTOS</b>				
REMUNERACIONES AL PERSONAL DE CARÁCTER P	7,125,626.90	12.42%	7,125,626.90	12.42%
REMUNERACIONES AL PERSONAL DE CARÁCTER T	1,332,344.37	2.32%	1,332,344.37	2.32%
REMUNERACIONES ADICIONALES Y ESPECIALES	5,172,689.81	9.02%	5,172,689.81	9.02%
OTRAS PRESTACIONES SOCIALES Y ECONÓMICAS	129,152.53	0.23%	129,152.53	0.23%
MATERIALES DE ADMINISTRACIÓN, EMISIÓN DE	253,982.05	0.44%	253,982.05	0.44%
ALIMENTOS Y UTENSILIOS	149,733.50	0.26%	149,733.50	0.26%
MATERIALES Y ARTÍCULOS DE CONSTRUCCIÓN Y	191,711.41	0.33%	191,711.41	0.33%
COMBUSTIBLES, LUBRICANTES Y ADITIVOS	2,248,491.48	3.92%	2,248,491.48	3.92%
VESTUARIO, BLANCOS, PRENDAS DE PROTECCIÓN	31,306.60	0.05%	31,306.60	0.05%
HERRAMIENTAS, REFACCIONES Y ACCESORIOS M	905,285.38	1.58%	905,285.38	1.58%
SERVICIOS BÁSICOS	562,917.05	0.98%	562,917.05	0.98%
SERVICIOS DE ARRENDAMIENTO	78,572.81	0.14%	78,572.81	0.14%
SERVICIOS PROFESIONALES, CIENTÍFICOS Y T	71,126.18	0.12%	71,126.18	0.12%
SERVICIOS FINANCIEROS, BANCARIOS Y COMER	76,862.42	0.13%	76,862.42	0.13%
SERVICIOS DE INSTALACIÓN, REPARACIÓN, MA	347,272.43	0.61%	347,272.43	0.61%
SERVICIOS DE COMUNICACIÓN SOCIAL Y PUBLI	79,363.03	0.14%	79,363.03	0.14%
SERVICIOS DE TRASLADO Y VIÁTICOS	403,064.01	0.70%	403,064.01	0.70%
SERVICIOS OFICIALES	737,053.98	1.29%	737,053.98	1.29%
OTROS SERVICIOS GENERALES	27,918.00	0.05%	27,918.00	0.05%
ASIGNACIONES AL SECTOR PÚBLICO	1,507,150.00	2.63%	1,507,150.00	2.63%
AYUDAS SOCIALES A PERSONAS	2,742,528.72	4.78%	2,742,528.72	4.78%
BECAS	46,000.00	0.08%	46,000.00	0.08%
CONVENIOS DE DESCENTRALIZACIÓN Y OTROS	33,072,568.21	57.66%	33,072,568.21	57.66%
INTERESES DE LA DEUDA PÚBLICA INTERNA	63,338.55	0.11%	63,338.55	0.11%
	<b>57,356,059.42</b>	<b>100.00%</b>	<b>57,356,059.42</b>	<b>100.00%</b>
<b>3.- RESULTADO (1-2)</b>				
RESULTADO PRESUPUESTAL	41,440,613.11	100.00%	41,440,613.11	100.00%
	<b>41,440,613.11</b>	<b>100.00%</b>	<b>41,440,613.11</b>	<b>100.00%</b>

ISMAEL CAMELLO CAMELLO  
 JOSE ISMAEL CAMELLO  
 Hilario Romero

*[Handwritten signature]*

C. PEREGRINO DE LA CRUZ LOPEZ  
TESORERO MUNICIPAL

C. PEDRO DE LA CRUZ FLORES  
PRESIDENTE MUNICIPAL

*[Handwritten signature]*

*[Handwritten signature]*

*[Handwritten signature]*  
*[Handwritten signature]*  
 ROSALIO LOPEZ CANARE  
SINDICO MUNICIPAL

MUNICIPIO DEL NAYAR  
ESTADO DE NAYARIT  
ESTADO DE ACTIVIDADES  
Del 1ºEne al 30/jun/2012


	2012	%	2011
<b>INGRESOS Y OTROS BENEFICIOS</b>			
<i>INGRESOS DE GESTIÓN</i>			
<b>IMPUESTOS</b>			
IMPUESTOS SOBRE EL PATRIMONIO	2,256.21	0.00	
<b>DERECHOS</b>			
DERECHOS POR EL USO, GOCE, APROVECHAMIENTO O EJERCICIO	268,303.57	0.27	
DERECHOS POR PRESTACIÓN DE SERVICIOS	163,335.28	0.17	
OTROS DERECHOS	517.24	0.00	
<b>PRODUCTOS DE TIPO CORRIENTE</b>			
PRODUCTOS DERIVADOS DEL USO Y APROVECHAMIENTO DE BIENES	50,127.45	0.05	
<i>PARTICIPACIONES, APORTACIONES, TRANSFERENCIAS, ASI</i>			
<b>PARTICIPACIONES Y APORTACIONES</b>			
PARTICIPACIONES	14,294,436.88	14.47	
APORTACIONES	48,373,313.15	48.96	
CONVENIOS	35,644,382.75	36.08	
	<b>98,796,672.53</b>	<b>100.00%</b>	
<b>GASTOS Y OTRAS PERDIDAS</b>			
<i>GASTOS DE FUNCIONAMIENTO</i>			
<b>SERVICIOS PERSONALES</b>			
REMUNERACIONES AL PERSONAL DE CARÁCTER PERMANENTE	7,125,626.90	12.42	
REMUNERACIONES AL PERSONAL DE CARÁCTER TRANSITORIO	1,332,344.37	2.32	
REMUNERACIONES ADICIONALES Y ESPECIALES	5,172,689.81	9.02	
OTRAS PRESTACIONES SOCIALES Y ECONÓMICAS	129,152.53	0.23	
<b>MATERIALES Y SUMINISTROS</b>			
MATERIALES DE ADMINISTRACIÓN, EMISIÓN DE DOCUMENTOS	253,982.05	0.44	
ALIMENTOS Y UTENSILIOS	149,733.50	0.26	
MATERIALES Y ARTÍCULOS DE CONSTRUCCIÓN Y DE REPARACIÓN	191,711.41	0.33	
COMBUSTIBLES, LUBRICANTES Y ADITIVOS	2,248,491.48	3.92	
VESTUARIO, BLANCOS, PRENDAS DE PROTECCIÓN Y ARTÍCULOS	31,306.60	0.05	
HERRAMIENTAS, REFACCIONES Y ACCESORIOS MENORES	905,285.38	1.58	
<b>SERVICIOS GENERALES</b>			
SERVICIOS BÁSICOS	562,917.05	0.98	
SERVICIOS DE ARRENDAMIENTO	78,572.81	0.14	
SERVICIOS PROFESIONALES, CIENTÍFICOS Y TÉCNICOS Y DE INVESTIGACIÓN	71,126.18	0.12	
SERVICIOS FINANCIEROS, BANCARIOS Y COMERCIALES	76,862.42	0.13	
SERVICIOS DE INSTALACIÓN, REPARACIÓN, MANTENIMIENTO Y REVISIÓN	347,272.43	0.61	
SERVICIOS DE COMUNICACIÓN SOCIAL Y PUBLICIDAD	79,363.03	0.14	
SERVICIOS DE TRASLADO Y VIÁTICOS	403,064.01	0.70	
SERVICIOS OFICIALES	737,053.98	1.29	
OTROS SERVICIOS GENERALES	27,918.00	0.05	
<i>TRANSFERENCIAS, ASIGNACIONES, SUBSIDIOS Y OTRAS AYUDAS</i>			
<b>TRANSFERENCIAS INTERNAS Y ASIGNACIONES AL SECTOR PÚBLICO</b>			
ASIGNACIONES AL SECTOR PÚBLICO	1,507,150.00	2.63	
<b>AYUDAS SOCIALES</b>			
AYUDAS SOCIALES A PERSONAS	2,742,528.72	4.78	
BECAS	46,000.00	0.08	
<i>PARTICIPACIONES Y APORTACIONES</i>			
<b>CONVENIOS</b>			
CONVENIOS DE DESCENTRALIZACIÓN Y OTROS	33,072,568.21	57.66	
<i>INTERESES, COMISIONES Y OTROS GASTOS DE LA DEUDA PÚBLICA</i>			
<b>INTERESES DE LA DEUDA PÚBLICA</b>			
INTERESES DE LA DEUDA PÚBLICA INTERNA	63,338.55	0.11	
	<b>57,356,059.42</b>	<b>100.00%</b>	

JOSE ISMAEL CARRILLO  
CARRILLO








Hilaria Romeros

MUNICIPIO DEL NAYAR  
ESTADO DE NAYARIT  
ESTADO DE ACTIVIDADES  
Del 1ºEne al 30/jun/2012

	2012	%	2011
Ahorro/Desahorro Neto del Ejercicio	<u>41,440,613.11</u>	<u>100.00</u>	
	<b>41,440,613.11</b>	<b>100.00%</b>	

  
-----  
C. PEDRO DE LA CRUZ FLORES  
PRESIDENTE MUNICIPAL  
-----  
C. PEREGRINO DE LA CRUZ LOPEZ  
TESORERO MUNICIPAL

  
-----  
ROSALIO LOPEZ CANARE  
SINDICO MUNICIPAL

  
  
  
  
JOSE ISMAEL CHARULLO CARRILLO  
  
  
  
Hilaria Romero Di

MUNICIPIO DEL NAYAR  
ESTADO DE NAYARIT  
**ESTADO DE RESULTADOS**  
FORMA POR OBJETO DEL GASTO

	PARCIAL	%	ACUMULADO	%
	1/abr al 30/jun/2012		1º/Ene al 30/jun/2012	
<b>I.- INGRESOS</b>				
IMPUESTOS SOBRE EL PATRIMONIO	1,582.70	0.00%	2,256.21	0.00%
DERECHOS POR EL USO, GOCE, APROVECHAMIENTOS	129,928.57	0.19%	268,303.57	0.27%
DERECHOS POR PRESTACIÓN DE SERVICIOS	163,335.28	0.23%	163,335.28	0.17%
OTROS DERECHOS	517.24	0.00%	517.24	0.00%
PRODUCTOS DERIVADOS DEL USO Y APROVECHAMIENTOS	31,377.88	0.05%	50,127.45	0.05%
PARTICIPACIONES	6,710,552.25	9.65%	14,294,436.88	14.47%
APORTACIONES	28,251,950.04	40.61%	48,373,313.15	48.96%
CONVENIOS	34,281,618.20	49.28%	35,644,382.75	36.08%
	<b>69,570,862.16</b>	<b>100.00%</b>	<b>98,796,672.53</b>	<b>100.00%</b>
<b>II.- GASTOS</b>				
REMUNERACIONES AL PERSONAL DE CARÁCTER P	4,114,499.65	8.97%	7,125,626.90	12.42%
REMUNERACIONES AL PERSONAL DE CARÁCTER T	592,817.50	1.29%	1,332,344.37	2.32%
REMUNERACIONES ADICIONALES Y ESPECIALES	2,822,879.48	6.15%	5,172,689.81	9.02%
OTRAS PRESTACIONES SOCIALES Y ECONÓMICAS	105,455.00	0.23%	129,152.53	0.23%
MATERIALES DE ADMINISTRACIÓN, EMISIÓN DE	101,733.21	0.22%	253,982.05	0.44%
ALIMENTOS Y UTENSILIOS	118,038.32	0.26%	149,733.50	0.26%
MATERIALES Y ARTÍCULOS DE CONSTRUCCIÓN Y	61,414.86	0.13%	191,711.41	0.33%
COMBUSTIBLES, LUBRICANTES Y ADITIVOS	1,100,914.07	2.40%	2,248,491.48	3.92%
VESTUARIO, BLANCOS, PRENDAS DE PROTECCIÓN	22,795.40	0.05%	31,306.60	0.05%
HERRAMIENTAS, REFACCIONES Y ACCESORIOS M	385,119.21	0.84%	905,285.38	1.58%
SERVICIOS BÁSICOS	255,639.46	0.56%	562,917.05	0.98%
SERVICIOS DE ARRENDAMIENTO	30,120.58	0.07%	78,572.81	0.14%
SERVICIOS PROFESIONALES, CIENTÍFICOS Y T	55,617.98	0.12%	71,126.18	0.12%
SERVICIOS FINANCIEROS, BANCARIOS Y COMERCIALES	13,928.11	0.03%	76,862.42	0.13%
SERVICIOS DE INSTALACIÓN, REPARACIÓN, MANTENIMIENTO	242,597.06	0.53%	347,272.43	0.61%
SERVICIOS DE COMUNICACIÓN SOCIAL Y PUBLICITARIA	4,060.00	0.01%	79,363.03	0.14%
SERVICIOS DE TRASLADO Y VIÁTICOS	186,393.16	0.41%	403,064.01	0.70%
SERVICIOS OFICIALES	493,223.22	1.08%	737,053.98	1.29%
OTROS SERVICIOS GENERALES	14,378.00	0.03%	27,918.00	0.05%
ASIGNACIONES AL SECTOR PÚBLICO	720,212.00	1.57%	1,507,150.00	2.63%
AYUDAS SOCIALES A PERSONAS	1,292,422.17	2.82%	2,742,528.72	4.78%
BECAS	34,500.00	0.08%	46,000.00	0.08%
CONVENIOS DE DESCENTRALIZACIÓN Y OTROS	33,072,568.21	72.10%	33,072,568.21	57.66%
INTERESES DE LA DEUDA PÚBLICA INTERNA	28,001.94	0.06%	63,338.55	0.11%
	<b>45,869,328.59</b>	<b>100.00%</b>	<b>57,356,059.42</b>	<b>100.00%</b>
<b>III.- RESULTADO (1-2)</b>				
RESULTADO PRESUPUESTAL	23,701,533.57	100.00%	41,440,613.11	100.00%
	<b>23,701,533.57</b>	<b>100.00%</b>	<b>41,440,613.11</b>	<b>100.00%</b>

Hilaria Romero J.

-----  
C. PEREGRINO DE LA CRUZ LOPEZ  
TESORERO MUNICIPAL

-----  
C. PEDRO DE LA CRUZ FLORES  
PRESIDENTE MUNICIPAL

-----  
JOSE ISMAEL CARRILLO CARRILLO

-----  
ROSALITO LOPEZ GANARE  
SINDICO MUNICIPAL

MUNICIPIO DEL NAYAR  
ESTADO DE NAYARIT  
ESTADO DE ACTIVIDADES  
Del 1º/Ene al 30/jun/2012


	2012	%	2011
<b>1.- INGRESOS Y OTROS BENEFICIOS</b>			
<i>PARTICIPACIONES, APORTACIONES, TRANSFERENCIAS, ASI</i>			
<b>PARTICIPACIONES Y APORTACIONES</b>			
PARTICIPACIONES	14,294,436.88	14.47	
APORTACIONES	48,373,313.15	48.96	
CONVENIOS	35,644,382.75	36.08	
<i>INGRESOS DE GESTIÓN</i>			
<b>IMPUESTOS</b>			
IMPUESTOS SOBRE EL PATRIMONIO	2,256.21	0.00	
<b>DERECHOS</b>			
DERECHOS POR EL USO, GOCE, APROVECHAMIENTO O EJERCICIO	268,303.57	0.27	
DERECHOS POR PRESTACIÓN DE SERVICIOS	163,335.28	0.17	
OTROS DERECHOS	517.24	0.00	
<b>PRODUCTOS DE TIPO CORRIENTE</b>			
PRODUCTOS DERIVADOS DEL USO Y APROVECHAMIENTO DE BIENES	50,127.45	0.05	
	<b>98,796,672.53</b>	<b>100.00%</b>	
<b>2.- GASTOS Y OTRAS PERDIDAS</b>			
<i>GASTOS DE FUNCIONAMIENTO</i>			
<b>SERVICIOS PERSONALES</b>			
REMUNERACIONES AL PERSONAL DE CARÁCTER PERMANENTE	7,125,626.90	12.42	
REMUNERACIONES AL PERSONAL DE CARÁCTER TRANSITORIO	1,332,344.37	2.32	
REMUNERACIONES ADICIONALES Y ESPECIALES	5,172,689.81	9.02	
OTRAS PRESTACIONES SOCIALES Y ECONÓMICAS	129,152.53	0.25	
<b>MATERIALES Y SUMINISTROS</b>			
MATERIALES DE ADMINISTRACIÓN, EMISIÓN DE DOCUMENTOS	253,982.05	0.44	
ALIMENTOS Y UTENSILIOS	149,733.50	0.26	
MATERIALES Y ARTÍCULOS DE CONSTRUCCIÓN Y DE REPARACIÓN	191,711.41	0.33	
COMBUSTIBLES, LUBRICANTES Y ADITIVOS	2,248,491.48	3.92	
VESTUARIO, BLANCOS, PRENDAS DE PROTECCIÓN Y ARTÍCULOS	31,306.60	0.05	
HERRAMIENTAS, REFACCIONES Y ACCESORIOS MENORES	905,285.38	1.58	
<b>SERVICIOS GENERALES</b>			
SERVICIOS BÁSICOS	562,917.05	0.98	
SERVICIOS DE ARRENDAMIENTO	78,572.81	0.14	
SERVICIOS PROFESIONALES, CIENTÍFICOS Y TÉCNICOS Y DE INVESTIGACIÓN	71,126.18	0.12	
SERVICIOS FINANCIEROS, BANCARIOS Y COMERCIALES	76,862.42	0.13	
SERVICIOS DE INSTALACIÓN, REPARACIÓN, MANTENIMIENTO Y SERVICIOS	347,272.43	0.61	
SERVICIOS DE COMUNICACIÓN SOCIAL Y PUBLICIDAD	79,363.03	0.14	
SERVICIOS DE TRASLADO Y VIÁTICOS	403,064.01	0.70	
SERVICIOS OFICIALES	737,053.98	1.29	
OTROS SERVICIOS GENERALES	27,918.00	0.05	
<i>TRANSFERENCIAS, ASIGNACIONES, SUBSIDIOS Y OTRAS AYUDAS</i>			
<b>TRANSFERENCIAS INTERNAS Y ASIGNACIONES AL SECTOR PÚBLICO</b>			
ASIGNACIONES AL SECTOR PÚBLICO	1,507,150.00	2.63	
<b>AYUDAS SOCIALES</b>			
AYUDAS SOCIALES A PERSONAS	2,742,528.72	4.78	
BECAS	46,000.00	0.08	
<i>PARTICIPACIONES Y APORTACIONES</i>			
<b>CONVENIOS</b>			
CONVENIOS DE DESCENTRALIZACIÓN Y OTROS	33,072,568.21	57.66	
<i>INTERESES, COMISIONES Y OTROS GASTOS DE LA DEUDA PÚBLICA</i>			
<b>INTERESES DE LA DEUDA PÚBLICA</b>			
INTERESES DE LA DEUDA PÚBLICA INTERNA	63,338.55	0.11	
	<b>57,356,059.42</b>	<b>100.00%</b>	


JOSE ISMAEL CRUZILLO CAGUILLO








Patricia Romero

MUNICIPIO DEL NAYAR  
ESTADO DE NAYARIT  
ESTADO DE ACTIVIDADES  
Del 1º/Ene al 30/jun/2012

	2012	%	2011
Ahorro/Desahorro Neto del Ejercicio	<u>41,440,613.11</u>	<u>100.00</u>	
	41,440,613.11	100.00%	

  
-----  
C. PEDRO DE LA CRUZ FLORES  
PRESIDENTE MUNICIPAL  
-----  
C. PEREGRINO DE LA CRUZ LOPEZ  
TESORERO MUNICIPAL

  
-----  
ROSALÍO LOPEZ CANARE  
SINDICO MUNICIPAL

  
  
  
  
  
  
-----  
José Simón Canullo Carrillo  
-----  
Hilaria Romero  
-----  



MUNICIPIO DEL NAYAR  
ESTADO DE NAYARIT  
ESTADO DE ORIGEN Y APLICACION DE RECURSOS  
DE 02/ENE AL 30/JUN/12

**ORIGEN DE LOS RECURSOS**

EXISTENCIA EN EFECTIVO Y EQUIVALENTES AL 1/ene/12	9,152,135.15
IMPUESTOS	2,256.21
DERECHOS	432,156.09
PRODUCTOS DE TIPO CORRIENTE	50,127.45
PARTICIPACIONES Y APORTACIONES	98,312,132.78
Disminuciones del Activo	99,458,884.37
Incrementos del Pasivo	83,948,707.46
<b>TOTAL ORIGEN</b>	<b>291,356,399.51</b>


**APLICACION DE LOS RECURSOS**

SERVICIOS PERSONALES	13,759,813.61
MATERIALES Y SUMINISTROS	3,780,510.42
SERVICIOS GENERALES	2,384,149.91
TRANSFERENCIAS INTERNAS Y ASIGNACIONES AL SEC.PÚB.	1,507,150.00
AYUDAS SOCIALES	2,788,528.72
CONVENIOS	33,072,568.21
INTERESES DE LA DEUDA PÚBLICA	63,338.55
Incrementos del Activo	124,127,256.20
Disminuciones del Pasivo	85,102,674.40
EXISTENCIA EN EFECTIVO Y EQUIVALENTES AL 30/jun/12	24,766,749.49
<b>TOTAL APLICACION</b>	<b>291,352,739.51</b>




C. PEREGRINO DE LA CRUZ LOPEZ  
TESORERO MUNICIPAL

C. PEDRO DE LA CRUZ FLORES  
PRESIDENTE MUNICIPAL



ROSALIO LOPEZ CANARE  
SINDICO MUNICIPAL



Handwritten signatures and notes on the right side of the page, including a large signature that appears to be 'Hilaria Ramirez' and other illegible signatures.



MUNICIPIO DEL NAYAR  
ESTADO DE NAYARIT  
ESTADO DE FLUJO OPERACIONAL  
DE 02/ENE AL 30/JUN/12

**INGRESOS**

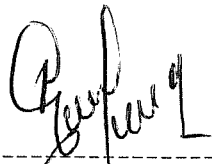
EXISTENCIA AL 1 ene 2012	96,105,446.15
IMPUESTOS	2,256.21
DERECHOS	432,156.09
PRODUCTOS DE TIPO CORRIENTE	50,127.45
PARTICIPACIONES Y APORTACIONES	98,312,132.78
<b>TOTAL INGRESOS</b>	<b>194,902,118.68</b>

**EGRESOS POR OBJETO DEL GASTO**

SERVICIOS PERSONALES	13,759,813.61
MATERIALES Y SUMINISTROS	3,780,510.42
SERVICIOS GENERALES	2,384,149.91
TRANSFERENCIAS INTERNAS Y ASIGNACIONES AL SEC.PÚB.	1,507,150.00
AYUDAS SOCIALES	2,788,528.72
CONVENIOS	33,072,568.21
INTERESES DE LA DEUDA PÚBLICA	63,338.55
<b>TOTAL EGRESOS</b>	<b>57,356,059.42</b>

**EGRESOS POR OBJETO DEL GASTO**

EFFECTIVO	127,723.90
BANCOS/TESORERÍA	24,639,025.59
INVERSIONES FINANCIERAS DE CORTO PLAZO	1,217.89
DEUDORES DIVERSOS POR COBRAR A CORTO PLA	6,183,472.44
DEUDORES POR ANTICIPOS DE LA TESORERÍA A	158,934.75
PRÉSTAMOS OTORGADOS A CORTO PLAZO	440,237.95
ANTICIPO A CONTRATISTAS POR OBRAS PÚBLIC	27,865,075.09
CONSTRUCCIONES EN PROCESO EN BIENES DE D	72,104,282.67
CONSTRUCCIONES EN PROCESO EN BIENES PROP	1,436,444.41
MOBILIARIO Y EQUIPO DE ADMINISTRACIÓN	1,148,874.88
MOBILIARIO Y EQUIPO EDUCACIONAL Y RECREA	115,343.71
EQUIPO DE TRANSPORTE	6,394,646.70
EQUIPO DE DEFENSA Y SEGURIDAD	385,587.48
MAQUINARIA, OTROS EQUIPOS Y HERRAMIENTAS	1,132,688.05
SOFTWARE	1,200.00
ESTUDIOS, FORMULACIÓN Y EVALUACIÓN DE PR	2,562,316.10
SERVICIOS PERSONALES POR PAGAR A CORTO P	-413,878.08
CONTRATISTAS POR OBRAS PÚBLICAS POR PAGA	-2,048,972.56
RETENCIONES Y CONTRIBUCIONES POR PAGAR A	-2,507,387.32
OTRAS CUENTAS POR PAGAR A CORTO PLAZO	-684,434.39
PRÉSTAMOS DE LA DEUDA PÚBLICA INTERNA PO	-1,500,000.00
<b>TOTAL EXISTENCIA A FINAL</b>	<b>137,542,399.26</b>

  
-----  
C. PEREGRINO DE LA CRUZ LOPEZ  
TESORERO MUNICIPAL

-----  
C. PEDRO DE LA CRUZ FLORES  
PRESIDENTE MUNICIPAL

  
-----  
ROSALIO LOPEZ CANARE  
SINDICO MUNICIPAL

JOSE ISMAEL CARRILLO CARRILLO

Arilaria Bamerodi


MUNICIPIO DEL NAYAR  
ESTADO DE NAYARIT  
ESTADO DE ORIGEN Y APLICACION DE RECURSOS  
1° DE ENERO AL 30 JUNIO 2012

**ORIGEN DE LOS RECURSOS**


EXISTENCIA EN EFECTIVO Y EQUIVALENTES AL 1/ene/12	9,152,135.15
IMPUESTOS	2,256.21
DERECHOS	432,156.09
PRODUCTOS DE TIPO CORRIENTE	50,127.45
PARTICIPACIONES Y APORTACIONES	98,312,132.78
Disminuciones del Activo	99,458,884.37
Incrementos del Pasivo	83,948,707.46
<b>TOTAL ORIGEN</b>	<b>291,356,309.51</b>

**APLICACION DE LOS RECURSOS**


SERVICIOS PERSONALES	13,759,813.61
MATERIALES Y SUMINISTROS	3,780,510.42
SERVICIOS GENERALES	2,384,149.91
TRANSFERENCIAS INTERNAS Y ASIGNACIONES AL SEC.PÚB.	1,507,150.00
AYUDAS SOCIALES	2,788,528.72
CONVENIOS	33,072,568.21
INTERESES DE LA DEUDA PÚBLICA	63,338.55
Incrementos del Activo	124,127,256.20
Disminuciones del Pasivo	85,102,674.40
EXISTENCIA EN EFECTIVO Y EQUIVALENTES AL 30/jun/12	24,766,749.49
<b>TOTAL APLICACION</b>	<b>291,352,739.51</b>


  
-----  
C. PEREGRINO DE LA CRUZ LOPEZ  
TESORERO MUNICIPAL

-----  
C. PEDRO DE LA CRUZ FLORES  
PRESIDENTE MUNICIPAL

  
-----  
ROSALIO LOPEZ CANARE  
SINDICO MUNICIPAL











JOSE ISMAEL CANARE LOPEZ  


Helaria Zamora  


MUNICIPIO DEL NAYAR  
ESTADO DE NAYARIT  
ESTADO DE FLUJO OPERACIONAL  
1° DE ENERO AL 30 JUNIO 2012

**INGRESOS**

EXISTENCIA AL 1 ene 2012	96,105,446.15
IMPUESTOS	2,256.21
DERECHOS	432,156.09
PRODUCTOS DE TIPO CORRIENTE	50,127.45
PARTICIPACIONES Y APORTACIONES	98,312,132.78
<b>TOTAL INGRESOS</b>	<b>194,902,118.68</b>

**EGRESOS POR OBJETO DEL GASTO**

SERVICIOS PERSONALES	13,759,813.61
MATERIALES Y SUMINISTROS	3,780,510.42
SERVICIOS GENERALES	2,384,149.91
TRANSFERENCIAS INTERNAS Y ASIGNACIONES AL SEC.PÚBL.	1,507,150.00
AYUDAS SOCIALES	2,788,528.72
CONVENIOS	33,072,568.21
INTERESES DE LA DEUDA PÚBLICA	63,338.55
<b>TOTAL EGRESOS</b>	<b>57,356,059.42</b>

**EGRESOS POR OBJETO DEL GASTO**

EFFECTIVO	127,723.90
BANCOS/TESORERÍA	24,639,025.59
INVERSIONES FINANCIERAS DE CORTO PLAZO	1,217.89
DEUDORES DIVERSOS POR COBRAR A CORTO PLAZO	6,183,472.44
DEUDORES POR ANTICIPOS DE LA TESORERÍA A	158,934.75
PRÉSTAMOS OTORGADOS A CORTO PLAZO	440,237.95
ANTICIPO A CONTRATISTAS POR OBRAS PÚBLIC	27,865,075.09
CONSTRUCCIONES EN PROCESO EN BIENES DE D	72,104,282.67
CONSTRUCCIONES EN PROCESO EN BIENES PROP	1,436,444.41
MOBILIARIO Y EQUIPO DE ADMINISTRACIÓN	1,148,874.88
MOBILIARIO Y EQUIPO EDUCACIONAL Y RECREA	115,343.71
EQUIPO DE TRANSPORTE	6,394,646.70
EQUIPO DE DEFENSA Y SEGURIDAD	385,587.48
MAQUINARIA, OTROS EQUIPOS Y HERRAMIENTAS	1,132,688.05
SOFTWARE	1,200.00
ESTUDIOS, FORMULACIÓN Y EVALUACIÓN DE PR	2,562,316.10
SERVICIOS PERSONALES POR PAGAR A CORTO P	-413,878.08
CONTRATISTAS POR OBRAS PÚBLICAS POR PAGA	-2,048,972.56
RETENCIONES Y CONTRIBUCIONES POR PAGAR A	-2,507,387.32
OTRAS CUENTAS POR PAGAR A CORTO PLAZO	-684,434.39
PRÉSTAMOS DE LA DEUDA PÚBLICA INTERNA PO	-1,500,000.00
<b>TOTAL EXISTENCIA A FINAL</b>	<b>137,542,399.26</b>

C. PEREGRINO DE LA CRUZ LOPEZ  
TESORERO MUNICIPAL

C. PEDRO DE LA CRUZ FLORES  
PRESIDENTE MUNICIPAL

ROSALIO LOPEZ CANARE  
SINDICO MUNICIPAL

Jose Israel Capello Cervillo

Alvaria Romero N


MUNICIPIO DEL NAYAR  
ESTADO DE NAYARIT  
ESTADO DE ORIGEN Y APLICACION DE RECURSOS  
DE 01/ABR AL 30/JUN/12

**ORIGEN DE LOS RECURSOS**


EXISTENCIA EN EFECTIVO Y EQUIVALENTES AL 31/mar/12	19,900,598.12
IMPUESTOS	1,582.70
DERECHOS	293,781.09
PRODUCTOS DE TIPO CORRIENTE	31,377.88
PARTICIPACIONES Y APORTACIONES	69,244,120.49
Disminuciones del Activo	70,206,463.20
Incrementos del Pasivo	66,305,349.45
<b>TOTAL ORIGEN</b>	<b>225,983,272.93</b>





**APLICACION DE LOS RECURSOS**


SERVICIOS PERSONALES	7,635,651.63
MATERIALES Y SUMINISTROS	1,790,015.07
SERVICIOS GENERALES	1,295,957.57
TRANSFERENCIAS INTERNAS Y ASIGNACIONES AL SEC.PÚB.	720,212.00
AYUDAS SOCIALES	1,326,922.17
CONVENIOS	33,072,568.21
INTERESES DE LA DEUDA PÚBLICA	28,001.94
Incrementos del Activo	89,280,651.43
Disminuciones del Pasivo	66,062,883.42
EXISTENCIA EN EFECTIVO Y EQUIVALENTES AL 30/jun/12	24,766,749.49
<b>TOTAL APLICACION</b>	<b>225,979,612.93</b>

  
-----  
C. PEDRO DE LA CRUZ FLORES  
PRESIDENTE MUNICIPAL

-----  
C. PEREGRINO DE LA CRUZ LOPEZ  
TESORERO MUNICIPAL

  
-----  
ROSALIO LOPEZ CANARE  
SINDICO MUNICIPAL

  
  
  
  
-----  
Jose Ismael Canalle  
-----  
Hilaria Romero

  
-----  
JOSE ISMAEL CANALLE

MUNICIPIO DEL NAYAR  
ESTADO DE NAYARIT  
ESTADO DE FLUJO OPERACIONAL  
DE 01/ABR AL 30/JUN/12

**INGRESOS**


EXISTENCIA AL 31 mar 2012	113,844,525.69
IMPUESTOS	1,582.70
DERECHOS	293,781.09
PRODUCTOS DE TIPO CORRIENTE	31,377.88
PARTICIPACIONES Y APORTACIONES	69,244,120.49
<b>TOTAL INGRESOS</b>	<b>183,415,387.85</b>

**EGRESOS POR OBJETO DEL GASTO**

SERVICIOS PERSONALES	7,635,651.63
MATERIALES Y SUMINISTROS	1,790,015.07
SERVICIOS GENERALES	1,295,957.57
TRANSFERENCIAS INTERNAS Y ASIGNACIONES AL SEC.PÚBL.	720,212.00
AYUDAS SOCIALES	1,326,922.17
CONVENIOS	33,072,568.21
INTERESES DE LA DEUDA PÚBLICA	28,001.94
<b>TOTAL EGRESOS</b>	<b>45,869,328.59</b>


**EGRESOS POR OBJETO DEL GASTO**

EFECTIVO	127,723.90
BANCOS/TESORERÍA	24,639,025.59
INVERSIONES FINANCIERAS DE CORTO PLAZO	1,217.89
DEUDORES DIVERSOS POR COBRAR A CORTO PLAZO	6,183,472.44
DEUDORES POR ANTICIPOS DE LA TESORERÍA A	158,934.75
PRÉSTAMOS OTORGADOS A CORTO PLAZO	440,237.95
ANTICIPO A CONTRATISTAS POR OBRAS PÚBLICAS	27,865,075.09
CONSTRUCCIONES EN PROCESO EN BIENES DE D	72,104,282.67
CONSTRUCCIONES EN PROCESO EN BIENES PROP	1,436,444.41
MOBILIARIO Y EQUIPO DE ADMINISTRACIÓN	1,148,874.88
MOBILIARIO Y EQUIPO EDUCACIONAL Y RECREA	115,343.71
EQUIPO DE TRANSPORTE	6,394,646.70
EQUIPO DE DEFENSA Y SEGURIDAD	385,587.48
MAQUINARIA, OTROS EQUIPOS Y HERRAMIENTAS	1,132,688.05
SOFTWARE	1,200.00
ESTUDIOS, FORMULACIÓN Y EVALUACIÓN DE PR	2,562,316.10
SERVICIOS PERSONALES POR PAGAR A CORTO P	-413,878.08
CONTRATISTAS POR OBRAS PÚBLICAS POR PAGA	-2,048,972.56
RETENCIONES Y CONTRIBUCIONES POR PAGAR A	-2,507,387.32
OTRAS CUENTAS POR PAGAR A CORTO PLAZO	-684,434.39
PRÉSTAMOS DE LA DEUDA PÚBLICA INTERNA PO	-1,500,000.00
<b>TOTAL EXISTENCIA A FINAL</b>	<b>137,542,399.26</b>



C. PEREGRINO DE LA CRUZ LOPEZ  
TESORERO MUNICIPAL

C. PEDRO DE LA CRUZ FLORES  
PRESIDENTE MUNICIPAL



ROSALIO LOPEZ CANARE  
SINDICO MUNICIPAL





JOSE ISMAEL CARRILLO CARRILLO

WILARIA RAMIREZ


MUNICIPIO DEL NAYAR  
ESTADO DE NAYARIT  
ESTADO DE ORIGEN Y APLICACION DE RECURSOS  
1° DE ENERO AL 30 JUNIO 2012

**ORIGEN DE LOS RECURSOS**


EXISTENCIA EN EFECTIVO Y EQUIVALENTES AL 1/ene/12	9,152,135.15
IMPUESTOS	2,256.21
DERECHOS	432,156.09
PRODUCTOS DE TIPO CORRIENTE	50,127.45
PARTICIPACIONES Y APORTACIONES	98,312,132.78
Disminuciones del Activo	99,458,884.37
Incrementos del Pasivo	83,948,707.46
<b>TOTAL ORIGEN</b>	<b>291,356,399.51</b>






**APLICACION DE LOS RECURSOS**

SERVICIOS PERSONALES	13,759,813.61
MATERIALES Y SUMINISTROS	3,780,510.42
SERVICIOS GENERALES	2,384,149.91
TRANSFERENCIAS INTERNAS Y ASIGNACIONES AL SEC.PÚB.	1,507,150.00
AYUDAS SOCIALES	2,788,528.72
CONVENIOS	33,072,568.21
INTERESES DE LA DEUDA PÚBLICA	63,338.55
Incrementos del Activo	124,127,256.20
Disminuciones del Pasivo	85,102,674.40
EXISTENCIA EN EFECTIVO Y EQUIVALENTES AL 30/jun/12	24,766,749.49
<b>TOTAL APLICACION</b>	<b>291,352,739.51</b>

  
-----  
C. PEREGRINO DE LA CRUZ LOPEZ  
TESORERO MUNICIPAL

-----  
C. PEDRO DE LA CRUZ FLORES  
PRESIDENTE MUNICIPAL

  
-----  
ROSALIO LOPEZ CANARE  
SINDICO MUNICIPAL

  
  
  
  
  
Hilaria

Jose Ismael Canarelo Canz.

MUNICIPIO DEL NAYAR  
ESTADO DE NAYARIT  
ESTADO DE FLUJO OPERACIONAL  
1° DE ENERO AL 30 JUNIO 2012

**INGRESOS**


EXISTENCIA AL 1 ene 2012	96,105,446.15
IMPUESTOS	2,256.21
DERECHOS	432,156.09
PRODUCTOS DE TIPO CORRIENTE	50,127.45
PARTICIPACIONES Y APORTACIONES	98,312,132.78
<b>TOTAL INGRESOS</b>	<b>194,902,118.68</b>

**EGRESOS POR OBJETO DEL GASTO**

SERVICIOS PERSONALES	13,759,813.61
MATERIALES Y SUMINISTROS	3,780,510.42
SERVICIOS GENERALES	2,384,149.91
TRANSFERENCIAS INTERNAS Y ASIGNACIONES AL SEC.PÚBL.	1,507,150.00
AYUDAS SOCIALES	2,788,528.72
CONVENIOS	33,072,568.21
INTERESES DE LA DEUDA PÚBLICA	63,338.55
<b>TOTAL EGRESOS</b>	<b>57,356,059.42</b>


**EGRESOS POR OBJETO DEL GASTO**

EFFECTIVO	127,723.90
BANCOS/TESORERÍA	24,639,025.59
INVERSIONES FINANCIERAS DE CORTO PLAZO	1,217.89
DEUDORES DIVERSOS POR COBRAR A CORTO PLA	6,183,472.44
DEUDORES POR ANTICIPOS DE LA TESORERÍA A	158,934.75
PRÉSTAMOS OTORGADOS A CORTO PLAZO	440,237.95
ANTICIPO A CONTRATISTAS POR OBRAS PÚBLIC	27,865,075.09
CONSTRUCCIONES EN PROCESO EN BIENES DE D	72,104,282.67
CONSTRUCCIONES EN PROCESO EN BIENES PROP	1,436,444.41
MOBILIARIO Y EQUIPO DE ADMINISTRACIÓN	1,148,874.88
MOBILIARIO Y EQUIPO EDUCACIONAL Y RECREA	115,343.71
EQUIPO DE TRANSPORTE	6,394,646.70
EQUIPO DE DEFENSA Y SEGURIDAD	385,587.48
MAQUINARIA, OTROS EQUIPOS Y HERRAMIENTAS	1,132,688.05
SOFTWARE	1,200.00
ESTUDIOS, FORMULACIÓN Y EVALUACIÓN DE PR	2,562,316.10
SERVICIOS PERSONALES POR PAGAR A CORTO P	-413,878.08
CONTRATISTAS POR OBRAS PÚBLICAS POR PAGA	-2,048,972.56
RETENCIONES Y CONTRIBUCIONES POR PAGAR A	-2,507,387.32
OTRAS CUENTAS POR PAGAR A CORTO PLAZO	-684,434.39
PRÉSTAMOS DE LA DEUDA PÚBLICA INTERNA PO	-1,500,000.00
<b>TOTAL EXISTENCIA A FINAL</b>	<b>137,542,399.26</b>



C. PEREGRINO DE LA CRUZ LOPEZ  
TESORERO MUNICIPAL

C. PEDRO DE LA CRUZ FLORES  
PRESIDENTE MUNICIPAL



ROSALIO LOPEZ CANARE  
SINDICO MUNICIPAL

*Jose Ismael Cuervo Lo Quechle*  
*Hilaria Romero*  
*See the*

REPORTE ANALITICO DEL PASIVO del 2 enero al 30 junio 2012

Cuenta	Nombre de la cuenta	Saldo vimientos del Periodo		ABONOS	Saldo Final	Flujo del Periodo
		Inicial	CARGOS			
2111	SERVICIOS PERSONALES POR PAGAR A CORTO PLAZO	-	12,619,631.21	12,619,631.21	0.00	0.00
2111	SERVICIOS PERSONALES POR PAGAR A CORTO P	-	12,619,631.21	12,619,631.21	0.00	0.00
2112	PROVEEDORES POR PAGAR A CORTO PLAZO	-	7,562,032.50	7,562,032.50	0.00	0.00
2112	PROVEEDORES POR PAGAR A CORTO PLAZO	-	6,129,232.09	6,129,232.09	0.00	0.00
2112-1	Deudas por Adquisición de Bienes y Contr	-	1,432,800.41	1,432,800.41	0.00	0.00
2113	CONTRATISTAS POR OBRAS PÚBLICAS POR PAGAR A CORTO PLAZ	2,048,972.56	21,982,331.28	21,982,331.28	2,048,972.56	0.00
2113-1	CONTRATISTAS LOCALES DE OP X PAGAR A CP	354,675.90	-	-	354,675.90	-
2113-2	CONTRATISTAS FORANEOS DE OP X PAGAR A CP	1,694,296.66	21,982,331.28	21,982,331.28	1,694,296.66	0.00
2114	PARTICIPACIONES Y APORTACIONES POR PAGAR A CORTO PLAZC	-	33,072,568.21	33,072,568.21	-	-
2114	PARTICIPACIONES Y APORTACIONES POR PAGAR	-	33,072,568.21	33,072,568.21	-	-
2115	TRANSFERENCIAS OTORGADAS POR PAGAR A CORTO PLAZO	-	4,295,678.72	4,295,678.72	-	-
2115-1	TRANSFERENCIAS X PAGAR A ORGANISMOS DESC	-	4,295,678.72	4,295,678.72	-	-
2116	INTERESES, COMISIONES Y OTROS GASTOS DE LA DEUDA PÚBLICA POR PAGAR A	-	63,338.55	63,338.55	0.00	0.00
2116	INTERESES, COMISIONES Y OTROS GASTOS DE	-	63,338.55	63,338.55	0.00	0.00
2117	RETENCIONES Y CONTRIBUCIONES POR PAGAR A CORTO PLAZO	2,161,354.26	1,370,308.50	1,716,341.56	2,507,387.32	346,033.06
2117-1	RETENCIONES DE OBRA F III	107,325.31	18,916.73	188,436.58	276,845.16	169,519.85
2117-2	RETENCIONES DE OBRAS CONADEPI	286,126.65	294,696.17	1,870.96	6,698.56	292,825.21
2117-3	RETENCIONES DE OBRAS PDZP	123,960.40	-	-	123,960.40	-
2117-4	RETENCIONES DE OBRAS OTROS CONVENIOS FED	41,298.88	-	-	41,298.88	-
2117-5	RETENCIONES DE OBRAS FAM	867.50	-	-	867.50	-
2117-6	IMPUESTOS FEDERALES POR PAGAR	1,571,878.09	1,029,767.41	1,479,621.19	2,021,731.87	449,853.78
2117-7	IMPUESTOS ESTATALES POR PAGAR	29,897.43	26,928.19	46,412.83	49,382.07	19,484.64
2119	OTRAS CUENTAS POR PAGAR A CORTO PLAZO	684,434.39	-	-	684,434.39	-
2119-1	OTRAS CUENTAS POR PAGAR A CP	684,434.39	-	-	684,434.39	-
2131	PORCIÓN A CORTO PLAZO DE LA DEUDA PÚBLICA INTERNA	-	1,500,000.00	1,500,000.00	-	-
2131-2	Porción a CP de los Préstamos de la Deud	-	1,500,000.00	1,500,000.00	-	-
2233	PRÉSTAMOS DE LA DEUDA PÚBLICA INTERNA POR PAGAR A LARGO	3,000,000.00	1,500,000.00	-	1,500,000.00	-1,500,000.00


*[Handwritten signature]*

*[Handwritten signature]*


*[Large handwritten signature: Hilario B...]*  
*[Handwritten text: JOSE ISRAEL CAZOLLO CARL. LL.]*




PRÉSTAMOS DE LA DEUDA PÚBLICA INTERNA PO	3,000,000.00	1,500,000.00	1,500,000.00 - 1,500,000.00
Total general	7,894,761.21	83,965,888.97	82,811,922.03 6,740,794.27 - 1,153,966.94

  
 PEDRO DE LA CRUZ FLORES  
 PRESIDENTE MUNICIPAL

C. PEREGRINO DE LA CRUZ LÓPEZ  
 TESORERO MUNICIPAL

  
 ROSALIO LOPEZ CANARE  
 SINDICO MUNICIPAL





  
 JOSE MANUEL CARRILLO CARRILLO





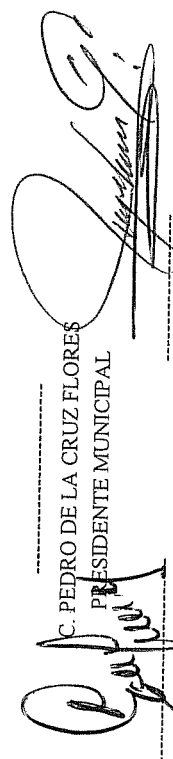
REPORTE ANALITICO DEL ACTIVO del 2 enero al 30 junio 2012

Cuenta	Nombre de la cuenta	Saldo		Movimientos del Periodo		Flujo del Periodo	
		Inicial	Final	CARGOS	ABONOS	Final	Periodo
1111	EFFECTIVO	66,271.41	127,723.90	134,318.69	72,866.20	127,723.90	61,452.49
1111	EFFECTIVO	66,271.41	127,723.90	134,318.69	72,866.20	127,723.90	61,452.49
1112	BANCOS/TESORERÍA	9,085,863.74	24,639,025.59	101,293,749.94	85,740,588.09	24,639,025.59	15,553,161.85
1112-01	BANCOMER	92,158.17	17,610.75	113.59	74,661.01	17,610.75	74,547.42
1112-02	SCOTIABANK	8,993,705.57	7,180,351.56	17,863,657.11	19,677,011.12	7,180,351.56	1,813,354.01
1112-03	SCOTIABANK 2012	-	17,441,063.28	83,429,979.24	65,988,915.96	17,441,063.28	17,441,063.28
1121	INVERSIONES FINANCIERAS DE CORTO PLAZO	1,217.89	1,217.89	-	-	1,217.89	-
1121	INVERSIONES FINANCIERAS DE CORTO PLAZO	1,217.89	1,217.89	-	-	1,217.89	-
1122	CUENTAS POR COBRAR A CORTO PLAZO	-	-	98,579,176.66	98,579,176.66	-	-
1122	CUENTAS POR COBRAR A CORTO PLAZO	-	-	98,579,176.66	98,579,176.66	-	-
1123	DEUDORES DIVERSOS POR COBRAR A CORTO PLAZO	6,183,472.44	6,183,472.44	-	-	6,183,472.44	-
1123-01	DEUDORES DIVERSOS ADMINISTRACIONES ANTEF	6,183,472.44	6,183,472.44	-	-	6,183,472.44	-
1124	INGRESOS POR RECUPERAR A CORTO PLAZO	-	0.00	484,539.75	484,539.75	0.00	0.00
1124	INGRESOS POR RECUPERAR A CORTO PLAZO	-	0.00	484,539.75	484,539.75	0.00	0.00
1125	DEUDORES POR ANTICIPOS DE LA TESORERÍA A CORTO PLAZO	-	158,934.75	251,840.66	92,905.91	158,934.75	158,934.75
1125-01	POR GASTOS EN JESÚS MARÍA	-	158,934.75	251,840.66	92,905.91	158,934.75	158,934.75
1126	PRÉSTAMOS OTORGADOS A CORTO PLAZO	12,000.00	440,237.95	630,500.00	202,262.05	440,237.95	428,237.95
1126-01	PRÉSTAMOS OTORGADOS A EMPLEADOS	12,000.00	440,237.95	630,500.00	202,262.05	440,237.95	428,237.95
1134	ANTICIPO A CONTRATISTAS POR OBRAS PÚBLICAS A CORTO PLAZO	27,163,579.41	27,865,075.09	801,495.68	100,000.00	27,865,075.09	701,495.68
1134-01	ANTICIPO A CONTRATISTAS LOCALES	13,417,306.85	13,417,306.85	-	-	13,417,306.85	-
1134-02	ANTICIPO A CONTRATISTAS FORANEOS	13,746,272.56	13,746,272.56	-	-	13,746,272.56	-
1134-03	ANTICIPO A PROVEEDORES 2012	-	701,495.68	801,495.68	100,000.00	701,495.68	701,495.68
1235	CONSTRUCCIONES EN PROCESO EN BIENES DE DOMINIO PÚBLICO	281,308.14	21,982,331.28	21,982,331.28	-	22,263,639.42	21,982,331.28
1235-2	Edificación no Habitacional en Proceso	281,308.14	21,982,331.28	21,982,331.28	-	22,263,639.42	21,982,331.28
1241	MOBILIARIO Y EQUIPO DE ADMINISTRACIÓN	947,354.69	1,087,451.86	170,097.17	-	1,087,451.86	170,097.17
1241-1	Muebles de Oficina y Estantería	262,568.70	289,447.54	26,878.84	-	289,447.54	26,878.84


*[Handwritten signatures and text]*  
 JOSE ISMAEL CARABILLO CAMARILLO

1241-2	Muebles, Excepto de Oficina y Estantería	7,512.95	-	7,512.95	-
1241-3	Equipo de Cómputo y de Tecnologías de la	554,389.38	139,218.33	693,607.71	139,218.33
1241-9	Otros Mobiliarios y Equipos de Administr	92,883.66	4,000.00	96,883.66	4,000.00
1242	MOBILIARIO Y EQUIPO EDUCACIONAL Y RECREATIVO	115,343.71	-	115,343.71	-
1242-1	Equipos y Aparatos Audiovisuales	63,775.46	-	63,775.46	-
1242-3	Cámaras Fotográficas y de Video	51,568.25	-	51,568.25	-
1244	EQUIPO DE TRANSPORTE	4,656,846.70	1,032,500.00	5,689,346.70	1,032,500.00
1244-1	Automóviles y Equipo Terrestre	4,481,871.70	1,032,500.00	5,514,371.70	1,032,500.00
1244-6	EQUIPO COMPLEMENTARIO A EQ. TERRESTRE	174,975.00	-	174,975.00	-
1245	EQUIPO DE DEFENSA Y SEGURIDAD	192,012.48	193,575.00	385,587.48	193,575.00
1245	EQUIPO DE DEFENSA Y SEGURIDAD	-	193,575.00	193,575.00	193,575.00
1245-1	PRENDAS DE PROTECCION	192,012.48	-	192,012.48	-
1246	MAQUINARIA, OTROS EQUIPOS Y HERRAMIENTAS	1,102,288.05	-	1,102,288.05	-
1246-1	Maquinaria y Equipo Agropecuario	3,700.00	-	3,700.00	-
1246-3	Maquinaria y Equipo de Construcción	215,611.78	-	215,611.78	-
1246-4	Sistemas de Aire Acondicionado, Calefact	190,629.30	-	190,629.30	-
1246-5	Equipo de Comunicación y Telecomunicació	629,949.84	-	629,949.84	-
1246-6	Equipos de Generación Eléctrica, Aparato	5,658.00	-	5,658.00	-
1246-7	Herramientas y Máquinas-Herramienta	5,000.00	-	5,000.00	-
1246-9	Otros Equipos	51,739.13	-	51,739.13	-
1251	SOFTWARE	-	1,200.00	1,200.00	1,200.00
1251	SOFTWARE	-	1,200.00	1,200.00	1,200.00

Total general 49,777,558.66 225,555,324.83 185,272,338.66 90,060,544.83 40,282,986.17

  
 C. PEDRO DE LA CRUZ FLORES  
 PRESIDENTE MUNICIPAL

  
 C. PEREGRINO DE LA CRUZ LOPEZ  
 TESORERO MUNICIPAL

  
 ROSALIO LOPEZ CANARE  
 SINDICO MUNICIPAL

  
 Hilario Romero








REPORTE ANALITICO DEL PASIVO del 1 abril al 30 junio 2012


Cuenta	Nombre de la cuenta	Saldo vimientos del Periodo		Saldo Final	Flujo del Periodo
		Inicial	CARGOS		
2111	SERVICIOS PERSONALES POR PAGAR A CORTO PLAZO	0.00	6,500,745.13	6,500,745.13	0.00
2111	SERVICIOS PERSONALES POR PAGAR A CORTO P	0.00	6,500,745.13	6,500,745.13	0.00
2112	PROVEEDORES POR PAGAR A CORTO PLAZO	0.00	3,785,745.65	3,785,745.65	0.00
2112	PROVEEDORES POR PAGAR A CORTO PLAZO	0.00	3,050,544.40	3,050,544.40	0.00
2112-1	Deudas por Adquisición de Bienes y Contr	-	735,201.25	735,201.25	-
2113	CONTRATISTAS POR OBRAS PÚBLICAS POR PAGAR A CORTO PLAZ	2,048,972.56	17,846,908.62	17,846,908.62	2,048,972.56
2113-1	CONTRATISTAS LOCALES DE OP X PAGAR A CP	354,675.90	-	-	354,675.90
2113-2	CONTRATISTAS FORANEOS DE OP X PAGAR A CP	1,694,296.66	17,846,908.62	17,846,908.62	1,694,296.66
2114	PARTICIPACIONES Y APORTACIONES POR PAGAR A CORTO PLAZC	-	33,072,568.21	33,072,568.21	-
2114	PARTICIPACIONES Y APORTACIONES POR PAGAR	-	33,072,568.21	33,072,568.21	-
2115	TRANSFERENCIAS OTORGADAS POR PAGAR A CORTO PLAZO	0.00	2,047,134.17	2,047,134.17	0.00
2115-1	TRANSFERENCIAS X PAGAR A ORGANISMOS DESC-	0.00	2,047,134.17	2,047,134.17	0.00
2116	INTERESES, COMISIONES Y OTROS GASTOS DE LA DEUDA PÚBLICA POR PAGAR A	0.00	28,001.94	28,001.94	0.00
2116	INTERESES, COMISIONES Y OTROS GASTOS DE	0.00	28,001.94	28,001.94	0.00
2117	RETENCIONES Y CONTRIBUCIONES POR PAGAR A CORTO PLAZO	1,514,921.29	150,270.17	1,142,736.20	2,507,387.32
2117-1	RETENCIONES DE OBRA F III	88,408.58	-	188,436.58	276,845.16
2117-2	RETENCIONES DE OBRAS CONADEPI	6,698.56	-	-	6,698.56
2117-3	RETENCIONES DE OBRAS PDZP	123,960.40	-	-	123,960.40
2117-4	RETENCIONES DE OBRAS OTROS CONVENIOS FED	41,298.88	-	-	41,298.88
2117-5	RETENCIONES DE OBRAS FAM	867.50	-	-	867.50
2117-6	IMPUESTOS FEDERALES POR PAGAR	1,232,582.06	123,341.98	912,491.79	2,021,731.87
2117-7	IMPUESTOS ESTATALES POR PAGAR	34,502.43	26,928.19	41,807.83	49,382.07
2119	OTRAS CUENTAS POR PAGAR A CORTO PLAZO	684,434.39	-	-	684,434.39
2119-1	OTRAS CUENTAS POR PAGAR A CP	684,434.39	-	-	684,434.39
2131	PORCIÓN A CORTO PLAZO DE LA DEUDA PÚBLICA INTERNA	-	750,000.00	750,000.00	-
2131-2	Porción a CP de los Préstamos de la Deud	-	750,000.00	750,000.00	-
2233	PRÉSTAMOS DE LA DEUDA PÚBLICA INTERNA POR PAGAR A LARC	2,250,000.00	750,000.00	-	1,500,000.00


Hilaria Romero
   
 Jefe de Sección
   
 C. E. L. C.








PRÉSTAMOS DE LA DEUDA PÚBLICA INTERNA PO 2,250,000.00 750,000.00 - 1,500,000.00 - 750,000.00

Total general 6,498,328.24 64,931,373.89 65,173,839.92 6,740,794.27 242,466.03

  
 -----  
 C. PEREGRINO DE LA CRUZ LOPEZ  
 TESORERO MUNICIPAL

  
 -----  
 C. PEDRO DE LA CRUZ FLORES  
 PRESIDENTE MUNICIPAL

  
 -----  
 ROSALIO LOPEZ CANARE  
 SINDICO MUNICIPAL

  
  
  
  
  
 Hilaria Boveroni  
  
 Jose Manuel Carrillo Carrillo  


MUNICIPIO DEL NAYAR  
ESTADO DE NAYARIT  
REPORTE ANALITICO DEL ACTIVO del 1 abril al 30 junio 2012

Cuenta	Nombre de la cuenta	Saldo vimientos del Periodo		ABONOS	Saldo Final	Flujo del Periodo
		Inicial	CARGOS			
1111	EFFECTIVO	79,053.96	100,130.79	51,460.85	127,723.90	48,669.94
1111	EFFECTIVO	79,053.96	100,130.79	51,460.85	127,723.90	48,669.94
1112	BANCOS/TESORERÍA	19,821,544.16	71,057,274.34	66,239,792.91	24,639,025.59	4,817,481.43
1112-01	BANCOMER	27,610.75	-	10,000.00	17,610.75	10,000.00
1112-02	SCOTIABANK	8,483,883.28	7,846,123.94	9,149,655.66	7,180,351.56	1,303,531.72
1112-03	SCOTIABANK 2012	11,310,050.13	63,211,150.40	57,080,137.25	17,441,063.28	6,131,013.15
1121	INVERSIONES FINANCIERAS DE CORTO PLAZO	1,217.89	-	-	1,217.89	-
1121	INVERSIONES FINANCIERAS DE CORTO PLAZO	1,217.89	-	-	1,217.89	-
1122	CUENTAS POR COBRAR A CORTO PLAZO	-	69,488,553.57	69,488,553.57	0.00	0.00
1122	CUENTAS POR COBRAR A CORTO PLAZO	0.00	69,488,553.57	69,488,553.57	0.00	0.00
1123	DEUDORES DIVERSOS POR COBRAR A CORTO PLAZO	6,183,472.44	-	-	6,183,472.44	-
1123-01	DEUDORES DIVERSOS ADMINISTRACIONES ANTEF	6,183,472.44	-	-	6,183,472.44	-
1124	INGRESOS POR RECUPERAR A CORTO PLAZO	0.00	326,741.67	326,741.67	0.00	0.00
1124	INGRESOS POR RECUPERAR A CORTO PLAZO	0.00	326,741.67	326,741.67	0.00	0.00
1125	DEUDORES POR ANTIPOPOS DE LA TESORERÍA A CORTO PLAZO	48,666.10	203,174.56	92,905.91	158,934.75	110,268.65
1125-01	POR GASTOS EN JESÚS MARÍA	48,666.10	203,174.56	92,905.91	158,934.75	110,268.65
1126	PRÉSTAMOS OTORGADOS A CORTO PLAZO	23,000.00	615,500.00	198,262.05	440,237.95	417,237.95
1126-01	PRESTAMOS OTORGADOS A EMPLEADOS	23,000.00	615,500.00	198,262.05	440,237.95	417,237.95
1134	ANTICIPO A CONTRATISTAS POR OBRAS PÚBLICAS A CORTO PLAZ	27,865,075.09	100,000.00	100,000.00	27,865,075.09	-
1134-01	ANTICIPO A CONTRATISTAS LOCALES	13,417,306.85	-	-	13,417,306.85	-
1134-02	ANTICIPO A CONTRATISTAS FORANEOS	13,746,272.56	-	-	13,746,272.56	-
1134-03	ANTICIPO A PROVEEDORES 2012	701,495.68	100,000.00	100,000.00	701,495.68	-
1235	CONSTRUCCIONES EN PROCESO EN BIENES DE DOMINIO PÚBLICO	4,416,730.80	17,846,908.62	-	22,263,639.42	17,846,908.62
1235-2	Edificación no Habitacional en Proceso	4,416,730.80	17,846,908.62	-	22,263,639.42	17,846,908.62
1241	MOBILIARIO Y EQUIPO DE ADMINISTRACIÓN	924,753.85	162,698.01	-	1,087,451.86	162,698.01
1241-1	Muebles de Oficina y Estantería	265,967.89	23,479.68	-	289,447.54	23,479.68

Jose Serrano Cereales

Jose Serrano Cereales

Jose Serrano Cereales

Jose Serrano Cereales

Jose Serrano Cereales

Jose Serrano Cereales

Jose Serrano Cereales

Jose Serrano Cereales

Jose Serrano Cereales

1241-2	Muebles, Excepto de Oficina y Estantería	7,512.95	-	7,512.95	-
1241-3	Equipo de Cómputo y de Tecnologías de la	554,389.38	139,218.33	693,607.71	139,218.33
1241-9	Otros Mobiliarios y Equipos de Administr	96,883.66	-	96,883.66	-
1242	MOBILIARIO Y EQUIPO EDUCACIONAL Y RECREATIVO	115,343.71	-	115,343.71	-
1242-1	Equipos y Aparatos Audiovisuales	63,775.46	-	63,775.46	-
1242-3	Cámaras Fotográficas y de Video	51,568.25	-	51,568.25	-
1244	EQUIPO DE TRANSPORTE	5,347,046.70	342,300.00	5,689,346.70	342,300.00
1244-1	Automóviles y Equipo Terrestre	5,172,071.70	342,300.00	5,514,371.70	342,300.00
1244-6	EQUIPO COMPLEMENTARIO A EQ. TERRESTRE	174,975.00	-	174,975.00	-
1245	EQUIPO DE DEFENSA Y SEGURIDAD	192,012.48	193,575.00	385,587.48	193,575.00
1245	EQUIPO DE DEFENSA Y SEGURIDAD	-	193,575.00	193,575.00	193,575.00
1245-1	PRENDAS DE PROTECCION	192,012.48	-	192,012.48	-
1246	MAQUINARIA, OTROS EQUIPOS Y HERRAMIENTAS	1,102,288.05	-	1,102,288.05	-
1246-1	Maquinaria y Equipo Agropecuario	3,700.00	-	3,700.00	-
1246-3	Maquinaria y Equipo de Construcción	215,611.78	-	215,611.78	-
1246-4	Sistemas de Aire Acondicionado, Calefact	190,629.30	-	190,629.30	-
1246-5	Equipo de Comunicación y Telecomunicació	629,949.84	-	629,949.84	-
1246-6	Equipos de Generación Eléctrica, Aparato	5,658.00	-	5,658.00	-
1246-7	Herramientas y Máquinas-Herramienta	5,000.00	-	5,000.00	-
1246-9	Otros Equipos	51,739.13	-	51,739.13	-
1251	SOFTWARE	-	1,200.00	1,200.00	1,200.00
1251	SOFTWARE	-	1,200.00	1,200.00	1,200.00

Total general 66,120,205.23 160,438,056.56 136,497,716.96 90,060,544.83 23,940,339.60

*[Signature]*

C. PEREGRINO DE LA CRUZ LOPEZ  
TESORERO MUNICIPAL

C. PEDRO DE LA CRUZ FLORES  
PRESIDENTE MUNICIPAL

*[Signature]*

ROSALIO LOPEZ CANARE  
SINDICO MUNICIPAL

*[Signature]*

JOSE ISMAEL CARRILLO

*[Signature]*  
Atilana Rameros

MUNICIPIO DEL NAYAR  
ESTADO DE NAYARIT

Fecha de Impresión:

41135

Análítico Mensual de Egresos Pagados al 30/jun/12 (Cuentas Con Movimientos)

Página:

Partida	Descripción de la partida	Presupuesto Modificado	Ejercido												Total	X Ejercer
			Ene	Feb	Mar	Abr	May	Jun	Jul	Ago	Sep	Oct	Nov	Dic		
00	SERVICIOS PERSONALES	25,674,033.96	1,788,492.14	2,223,593.09	2,112,076.75	2,133,512.95	2,254,873.33	2,154,582.75	-	-	-	-	-	-	12,667,131.01	13,006,902.95
00	SERVICIOS PERSONALES	12,615,840.00	1,031,798.43	994,887.02	976,175.90	979,293.65	1,040,474.20	959,825.30	-	-	-	-	-	-	5,982,454.50	6,633,385.50
01	Dietas	2,292,240.00	124,300.00	206,378.04	67,209.45	134,418.90	134,418.90	134,418.90	-	-	-	-	-	-	801,144.19	1,491,095.81
01	Sueldos Base al Personal Permanente	10,323,600.00	907,498.43	788,508.98	908,966.45	844,874.75	906,055.30	825,406.40	-	-	-	-	-	-	5,181,310.31	5,142,289.69
00	SERVICIOS PERSONALES	1,180,800.00	214,960.47	335,667.20	188,899.20	209,224.00	152,284.80	231,308.70	-	-	-	-	-	-	1,332,344.37	151,544.37
02	Honorarios asimilados	1,108,800.00	187,521.00	335,667.20	182,899.20	197,824.00	152,284.80	231,308.70	-	-	-	-	-	-	1,287,504.90	178,704.90
01	Remuneraciones para Eventuales	72,000.00	27,439.47	-	6,000.00	11,400.00	-	-	-	-	-	-	-	-	44,839.47	27,160.53
00	SERVICIOS PERSONALES	10,277,157.33	537,275.49	880,341.34	932,193.50	931,393.60	952,097.40	939,388.48	-	-	-	-	-	-	5,172,689.81	5,104,467.52
01	Prima Vacacional	332,973.33	-	-	-	-	-	-	-	-	-	-	-	-	-	332,973.33
03	Gratificación de fin de año (Aguinaldos)	3,035,784.00	101,613.32	-	-	-	6,128.00	3,874.13	-	-	-	-	-	-	111,615.45	2,924,168.55
01	Compensaciones	6,908,400.00	435,662.17	880,341.34	932,193.50	931,393.60	945,969.40	935,514.35	-	-	-	-	-	-	5,061,074.36	1,847,325.64
00	SERVICIOS PERSONALES	782,400.00	4,457.75	12,697.53	14,808.15	13,601.70	110,016.93	24,060.27	-	-	-	-	-	-	179,642.33	602,757.67
51	Capacitación de los servidores Públicos	138,000.00	-	12,697.53	11,000.00	-	105,455.00	-	-	-	-	-	-	-	129,152.53	8,847.47
51	Gastos Médicos del personal	524,400.00	4,457.75	-	3,808.15	13,601.70	4,561.93	24,060.27	-	-	-	-	-	-	50,489.80	473,910.20
52	Otras prestaciones	120,000.00	-	-	-	-	-	-	-	-	-	-	-	-	-	120,000.00
00	SERVICIOS PERSONALES	817,836.63	-	-	-	-	-	-	-	-	-	-	-	-	-	817,836.63
21	Otros Impuestos	817,836.63	-	-	-	-	-	-	-	-	-	-	-	-	-	817,836.63
00	MATERIALES Y SUMINISTROS	5,863,176.00	745,791.70	449,970.12	794,733.53	566,907.87	709,092.49	515,004.71	-	-	-	-	-	-	3,781,500.42	2,081,675.58
00	MATERIALES Y SUMINISTROS	1,044,300.00	53,125.71	79,304.99	19,818.14	63,821.82	22,254.55	15,656.84	-	-	-	-	-	-	253,982.05	790,317.95
11	Materiales y Útiles de Oficina	366,600.00	22,068.37	39,503.34	6,674.34	18,453.07	6,106.20	9,388.04	-	-	-	-	-	-	102,193.36	264,406.64
12	Equipos Menores de oficina	212,400.00	-	4,447.99	2,374.00	980.00	6,905.00	1,499.00	-	-	-	-	-	-	16,205.99	196,194.01
21	Materiales y útiles de impresión y reproducción	91,200.00	11,033.14	17,356.30	5,895.00	-	2,935.62	-	-	-	-	-	-	-	37,220.06	53,979.94
31	Material Estadístico y Geográfico	17,400.00	-	-	-	-	-	-	-	-	-	-	-	-	-	17,400.00
41	Materiales y útiles de tecnologías de la informaci	91,800.00	4,042.60	990.00	200.00	3,700.04	111.00	-	-	-	-	-	-	-	9,043.64	82,756.36
42	Equipos menores de tecnologías de la información y	76,800.00	-	-	-	-	-	-	-	-	-	-	-	-	-	76,800.00
51	Material impreso e información digital	110,400.00	14,395.60	10,115.20	4,674.80	37,186.00	6,196.73	838.80	-	-	-	-	-	-	73,407.13	36,992.87
61	Material de Limpieza	66,300.00	1,586.00	6,892.16	-	3,502.71	-	3,931.00	-	-	-	-	-	-	15,911.87	50,388.13
71	Materiales y útiles de Enseñanza	8,400.00	-	-	-	-	-	-	-	-	-	-	-	-	-	8,400.00
81	Materiales para el registro e identificación de bi	3,000.00	-	-	-	-	-	-	-	-	-	-	-	-	-	3,000.00
00	MATERIALES Y SUMINISTROS	309,600.00	10,839.61	8,678.26	12,177.31	37,084.27	45,525.81	35,428.24	-	-	-	-	-	-	149,733.50	159,866.50
11	Productos alimenticios para los efectivos que par	96,000.00	-	5,804.26	2,936.31	35,032.27	23,905.31	16,341.24	-	-	-	-	-	-	84,019.39	11,980.61
12	Productos alimenticios para el personal en las ins	115,200.00	10,839.61	2,874.00	9,241.00	2,052.00	20,920.50	19,087.00	-	-	-	-	-	-	65,014.11	50,185.89
13	Productos alimenticios para la población en caso d	60,000.00	-	-	-	-	-	-	-	-	-	-	-	-	-	60,000.00
31	Utensilios para el servicio de alimentación	38,400.00	-	-	-	-	700.00	-	-	-	-	-	-	-	700.00	37,700.00
00	MATERIALES Y SUMINISTROS	177,960.00	56,920.52	40,676.03	32,700.00	38,190.86	16,336.00	6,888.00	-	-	-	-	-	-	191,711.41	13,751.41
11	Materiales de construcción minerales no metálicos	11,400.00	-	-	-	-	-	-	-	-	-	-	-	-	-	11,400.00
21	Materiales de construcción de concreto	22,200.00	4,718.96	-	2,520.00	1,120.00	258.00	-	-	-	-	-	-	-	8,616.96	13,583.04

*[Handwritten signatures and notes]*  
 JOSE ISMAEL CARDILLO CARDILLO





Contratación de otros servicios	24,000.00	-	-	-	13,305.26	-	1,795.00	-	-	-	-	15,100.26	8,899.74
<b>SERVICIOS GENERALES</b>	<b>236,400.00</b>	<b>31,670.04</b>	<b>10,134.14</b>	<b>6,648.05</b>	<b>8,700.00</b>	<b>16,220.58</b>	<b>5,200.00</b>	-	-	-	-	<b>78,572.81</b>	<b>157,827.19</b>
Arrendamiento de edificios y locales	84,000.00	24,680.04	6,648.05	6,648.05	-	13,296.10	-	-	-	-	-	51,272.24	32,727.76
Arrendamiento de mobiliario y equipo de administra	48,000.00	3,480.00	-	-	1,740.00	2,924.48	-	-	-	-	-	8,144.48	39,855.52
Arrendamiento de mobiliario y equipo educativo y r	14,400.00	-	-	-	-	-	-	-	-	-	-	-	14,400.00
Arrendamiento de equipo y bienes informáticos	12,000.00	-	-	-	-	-	-	-	-	-	-	-	12,000.00
Arrendamiento de vehículos terrestres, aéreos, mar	48,000.00	-	-	-	-	-	-	-	-	-	-	-	48,000.00
Otros Arrendamientos	30,000.00	3,510.00	3,486.09	-	6,960.00	-	5,200.00	-	-	-	-	19,156.09	10,843.91
<b>SERVICIOS GENERALES</b>	<b>76,800.00</b>	<b>3,308.20</b>	<b>-</b>	<b>12,200.00</b>	<b>222.00</b>	<b>55,395.98</b>	<b>-</b>	<b>-</b>	<b>-</b>	<b>-</b>	<b>-</b>	<b>71,126.18</b>	<b>5,673.82</b>
Servicios de capacitación	36,000.00	-	-	12,200.00	-	-	-	-	-	-	-	12,200.00	23,800.00
Impresiones de documentos oficiales para la presta	30,000.00	3,308.20	-	-	222.00	679.00	-	-	-	-	-	4,209.20	25,790.80
Servicios profesionales, científicos y técnicos in	10,800.00	-	-	-	-	54,716.98	-	-	-	-	-	54,716.98	43,916.98
<b>SERVICIOS GENERALES</b>	<b>102,000.00</b>	<b>4,867.98</b>	<b>2,791.25</b>	<b>55,275.08</b>	<b>3,999.09</b>	<b>2,109.98</b>	<b>7,819.04</b>	<b>-</b>	<b>-</b>	<b>-</b>	<b>-</b>	<b>76,862.42</b>	<b>25,137.58</b>
Servicios financieros y bancarios	42,000.00	4,867.98	2,791.25	29,025.08	3,999.09	2,109.98	1,160.16	-	-	-	-	43,953.54	1,953.54
Servicios de recaudación, traslado y custodia de v	24,000.00	-	-	-	-	-	-	-	-	-	-	-	24,000.00
Fletes y maniobras	36,000.00	-	-	26,250.00	-	-	6,658.88	-	-	-	-	32,908.88	3,091.12
<b>SERVICIOS GENERALES</b>	<b>999,204.00</b>	<b>42,999.09</b>	<b>11,247.48</b>	<b>50,428.80</b>	<b>23,308.37</b>	<b>147,297.14</b>	<b>72,061.55</b>	<b>-</b>	<b>-</b>	<b>-</b>	<b>-</b>	<b>347,342.43</b>	<b>651,861.57</b>
Conservación y mantenimiento de inmuebles	77,004.00	4,408.00	-	-	-	-	-	-	-	-	-	4,408.00	72,596.00
Adaptación de inmuebles	12,000.00	-	-	-	-	-	-	-	-	-	-	-	12,000.00
Instalación, reparación y mantenimiento de mobili	54,000.00	296.00	-	-	-	15,174.00	-	-	-	-	-	15,470.00	38,530.00
Instalación, reparación y mantenimiento de mobili	14,400.00	-	-	-	-	-	-	-	-	-	-	-	14,400.00
Instalación, reparación y mantenimiento de bienes	78,000.00	17,226.00	-	12,647.48	-	22,143.93	-	-	-	-	-	52,017.41	25,982.59
Mantenimiento y conservación de vehículos terrest	714,000.00	21,069.09	11,247.48	37,401.32	23,308.37	105,803.21	72,061.55	-	-	-	-	270,891.02	443,108.98
Instalación, reparación y mantenimiento de maquina	49,800.00	-	-	380.00	-	4,176.00	-	-	-	-	-	4,556.00	45,244.00
<b>SERVICIOS GENERALES</b>	<b>476,400.00</b>	<b>23,548.00</b>	<b>10,407.03</b>	<b>41,348.00</b>	<b>-</b>	<b>4,060.00</b>	<b>-</b>	<b>-</b>	<b>-</b>	<b>-</b>	<b>-</b>	<b>79,363.03</b>	<b>397,036.97</b>
Difusión e información de mensajes y actividades g	261,000.00	23,548.00	4,060.00	20,880.00	-	-	-	-	-	-	-	48,488.00	212,512.00
Impresión y elaboración de publicaciones oficiales	141,000.00	-	6,347.03	20,468.00	-	4,060.00	-	-	-	-	-	30,875.03	110,124.97
Espectáculos culturales	36,000.00	-	-	-	-	-	-	-	-	-	-	-	36,000.00
Inserciones y publicaciones propias de la operació	18,000.00	-	-	-	-	-	-	-	-	-	-	-	18,000.00
Servicios de Revelado de fotografías	20,400.00	-	-	-	-	-	-	-	-	-	-	-	20,400.00
<b>SERVICIOS GENERALES</b>	<b>1,628,592.00</b>	<b>64,495.00</b>	<b>58,552.00</b>	<b>93,623.85</b>	<b>45,956.00</b>	<b>85,951.40</b>	<b>56,685.76</b>	<b>-</b>	<b>-</b>	<b>-</b>	<b>-</b>	<b>405,264.01</b>	<b>1,223,327.99</b>
Pasajes aéreos nacionales para servidores públicos	309,192.00	23,834.00	-	9,038.00	4,093.00	-	-	-	-	-	-	36,965.00	272,227.00
Pasajes aéreos internacionales para servidores púb	60,000.00	-	-	-	-	-	-	-	-	-	-	-	60,000.00
Pasajes terrestres nacionales para servidores públ	312,000.00	8,962.00	-	-	2,411.00	6,434.00	4,136.00	-	-	-	-	21,943.00	290,057.00
Pasajes terrestres Internacionales para servidores	12,000.00	-	-	-	-	-	-	-	-	-	-	-	12,000.00
Pasajes marítimos, lacustres y fluviales nacionale	127,200.00	400.00	-	-	-	600.00	8,400.00	-	-	-	-	9,400.00	117,800.00
Viáticos nacionales para servidores públicos en el	645,600.00	31,199.00	43,552.00	77,327.10	39,452.00	77,347.40	43,796.76	-	-	-	-	312,674.26	332,925.74
Viáticos en el extranjero para servidores públicos	140,400.00	-	-	-	-	-	-	-	-	-	-	-	140,400.00
Otros servicios de traslado y hospedaje	22,200.00	100.00	15,000.00	7,258.75	-	1,570.00	353.00	-	-	-	-	24,281.75	2,081.75
<b>SERVICIOS GENERALES</b>	<b>1,114,200.00</b>	<b>69,909.30</b>	<b>80,166.56</b>	<b>93,754.90</b>	<b>183,700.80</b>	<b>276,734.42</b>	<b>32,788.00</b>	<b>-</b>	<b>-</b>	<b>-</b>	<b>-</b>	<b>37,053.98</b>	<b>377,146.02</b>
Gastos de ceremonial del H. Ayuntamiento	180,000.00	-	-	-	-	-	-	-	-	-	-	-	180,000.00
Gastos de orden social y cultural	300,000.00	39,909.30	64,166.56	44,950.00	96,100.80	210,524.42	-	-	-	-	-	455,651.08	155,651.08
Congresos y convenciones	167,400.00	-	1,000.00	5,254.90	-	6,210.00	2,788.00	-	-	-	-	15,252.90	152,147.10
Exposiciones	60,000.00	-	-	-	-	-	-	-	-	-	-	-	60,000.00
Gastos inherentes a la investidura del H Ayuntamiento	24,000.00	-	-	1,550.00	-	-	-	-	-	-	-	1,550.00	22,450.00
Gastos de las oficinas de servidores públicos supe	20,400.00	-	-	-	-	-	-	-	-	-	-	-	20,400.00
Gastos de representación	268,400.00	20,000.00	15,000.00	42,000.00	87,000.00	60,000.00	20,000.00	-	-	-	-	264,400.00	97,000.00

*[Handwritten signature]*

*[Handwritten signature]*

*Jose Ismael Carrillo Cruz*

*[Handwritten signature]*

*[Handwritten signature]*

*[Handwritten signature]*

	SERVICIOS GENERALES	222,000.00	6,320.00	2,790.00	4,430.00	5,576.00	6,942.00	2,260.00	-	-	-	-	-	-	28,318.00	193,682.00
11	Servicios funerarios y de cementerios	120,000.00	-	-	-	-	-	-	-	-	-	-	-	-	-	120,000.00
51	Penas, multas, accesorios y actualizaciones	18,000.00	-	-	-	-	4,361.00	-	-	-	-	-	-	-	4,361.00	13,639.00
91	Peajes	84,000.00	6,320.00	2,790.00	4,430.00	5,576.00	2,581.00	2,260.00	-	-	-	-	-	-	23,957.00	60,043.00
00	TRANSFERENCIAS, ASIGNACIONES, SUBSIDIOS Y C	4,170,000.00	755,166.00	642,344.04	851,034.51	669,791.78	858,130.62	519,211.77	-	-	-	-	-	-	4,295,678.72	125,678.72
00	TRANSFERENCIAS, ASIGNACIONES, SUBSIDIOS Y	2,832,000.00	236,000.00	314,938.00	236,000.00	236,000.00	248,212.00	236,000.00	-	-	-	-	-	-	1,507,150.00	1,324,850.00
41	DIF Municipal	2,112,000.00	176,000.00	226,108.00	176,000.00	176,000.00	176,000.00	176,000.00	-	-	-	-	-	-	1,106,108.00	1,005,892.00
42	OROMAPAS	720,000.00	60,000.00	88,830.00	60,000.00	60,000.00	72,212.00	60,000.00	-	-	-	-	-	-	401,042.00	318,958.00
00	TRANSFERENCIAS, ASIGNACIONES, SUBSIDIOS Y	1,338,000.00	519,166.00	327,406.04	615,034.51	433,791.78	609,918.62	283,211.77	-	-	-	-	-	-	2,788,528.72	1,450,528.72
11	Gastos relacionados con actividades culturales, de	1,200,000.00	519,166.00	327,406.04	603,534.51	422,291.78	598,418.62	271,711.77	-	-	-	-	-	-	2,742,528.72	1,542,528.72
21	Becas	120,000.00	-	-	11,500.00	11,500.00	11,500.00	11,500.00	-	-	-	-	-	-	46,000.00	74,000.00
51	Donativos a instituciones sin fines de lucro	18,000.00	-	-	-	-	-	-	-	-	-	-	-	-	-	18,000.00
00	BIENES MUEBLES, INMUEBLES E INTANGIBLES	1,308,000.00	4,000.00	3,399.16	690,200.00	434,891.20	74,075.84	190,805.97	-	-	-	-	-	-	1,397,372.17	89,372.17
00	BIENES MUEBLES, INMUEBLES E INTANGIBLES	390,000.00	4,000.00	3,399.16	-	-	72,875.84	89,822.17	-	-	-	-	-	-	170,097.17	219,902.83
11	Muebles de oficina y estantería	145,800.00	-	3,399.16	-	-	-	23,479.68	-	-	-	-	-	-	26,878.84	118,921.16
21	Muebles, excepto de oficina y estantería	43,800.00	-	-	-	-	-	-	-	-	-	-	-	-	-	43,800.00
51	Computadoras y equipos periféricos	136,800.00	-	-	-	-	72,875.84	66,342.49	-	-	-	-	-	-	139,218.33	2,418.33
52	Medios magnéticos y ópticos	43,200.00	-	-	-	-	-	-	-	-	-	-	-	-	-	43,200.00
91	Otros mobiliarios y equipos de administración	14,400.00	4,000.00	-	-	-	-	-	-	-	-	-	-	-	4,000.00	10,400.00
92	Mobiliario y equipo para comercio y servicios	6,000.00	-	-	-	-	-	-	-	-	-	-	-	-	-	6,000.00
200	BIENES MUEBLES, INMUEBLES E INTANGIBLES	18,000.00	-	-	-	-	-	-	-	-	-	-	-	-	-	18,000.00
211	Equipos y aparatos audiovisuales	8,400.00	-	-	-	-	-	-	-	-	-	-	-	-	-	8,400.00
221	Aparatos Deportivos	7,200.00	-	-	-	-	-	-	-	-	-	-	-	-	-	7,200.00
231	Cámaras fotográficas y de video	2,400.00	-	-	-	-	-	-	-	-	-	-	-	-	-	2,400.00
300	BIENES MUEBLES, INMUEBLES E INTANGIBLES	18,000.00	-	-	-	-	-	-	-	-	-	-	-	-	-	18,000.00
311	Equipo médico y de laboratorio	6,000.00	-	-	-	-	-	-	-	-	-	-	-	-	-	6,000.00
321	Instrumentos médicos	12,000.00	-	-	-	-	-	-	-	-	-	-	-	-	-	12,000.00
400	BIENES MUEBLES, INMUEBLES E INTANGIBLES	600,000.00	-	-	690,200.00	342,300.00	-	-	-	-	-	-	-	-	1,032,500.00	432,500.00
411	Automóviles y camiones	600,000.00	-	-	690,200.00	342,300.00	-	-	-	-	-	-	-	-	1,032,500.00	432,500.00
500	BIENES MUEBLES, INMUEBLES E INTANGIBLES	240,000.00	-	-	-	92,591.20	-	100,983.80	-	-	-	-	-	-	193,575.00	46,425.00
511	Equipo de defensa y seguridad	240,000.00	-	-	-	92,591.20	-	100,983.80	-	-	-	-	-	-	193,575.00	46,425.00
500	BIENES MUEBLES, INMUEBLES E INTANGIBLES	6,000.00	-	-	-	-	-	-	-	-	-	-	-	-	-	6,000.00
561	Accesorios de Iluminación	6,000.00	-	-	-	-	-	-	-	-	-	-	-	-	-	6,000.00
900	BIENES MUEBLES, INMUEBLES E INTANGIBLES	36,000.00	-	-	-	-	1,200.00	-	-	-	-	-	-	-	1,200.00	34,800.00
911	Software	32,400.00	-	-	-	-	1,200.00	-	-	-	-	-	-	-	1,200.00	31,200.00
941	Derechos	3,600.00	-	-	-	-	-	-	-	-	-	-	-	-	-	3,600.00
000	INVERSIÓN PÚBLICA	80,036,393.43	-	-	4,135,422.66	7,101,535.81	5,937,425.42	4,807,947.39	-	-	-	-	-	-	21,982,331.28	58,054,062.15
100	INVERSIÓN PÚBLICA	80,036,393.43	-	-	4,135,422.66	7,101,535.81	5,937,425.42	4,807,947.39	-	-	-	-	-	-	21,982,331.28	58,054,062.15
121	Edificación no habitacional	24,363,187.85	-	-	-	-	-	-	-	-	-	-	-	-	-	24,363,187.85
122	Construccion de Sistema de Agua Potable y Cancha d	1,244,007.00	-	-	-	432,370.30	424,853.20	356,730.95	-	-	-	-	-	-	1,213,954.45	30,052.55
123	Construccion de Guarniciones y Empedrado de Calles	1,898,849.65	-	-	1,289,647.41	464,103.00	138,477.22	-	-	-	-	-	-	-	1,892,227.63	6,622.02
124	Construccion de Guarniciones y Empedrado de Calles	5,206,224.11	-	-	1,497,707.46	1,117,864.51	-	2,590,652.14	-	-	-	-	-	-	5,206,224.11	0.00
125	Apertura de Camino Zoquipan - Risco	495,944.00	-	-	556,636.57	-	-	-	-	-	-	-	-	-	556,636.57	60,692.57
126	Equinamiento de Oficinas Administrativas y Adquisi	1,045,000.00	-	-	-	-	173,657.60	-	-	-	-	-	-	-	173,657.60	871,342.40

27	Construccion de Guarniciones y Empedrado de Calles	1,657,376.00	-	-	494,471.22	512,338.93	309,696.70	331,520.46	-	-	-	-	1,648,207.37	1,338.63
28	Rehabilitacion de Camino de Acceso de Jazmin de Co	256,364.00	-	-	-	-	-	-	-	-	-	-	-	256,364.00
29	Construccion de Cancha de Usos Multiples, La Cofra	756,661.02	-	-	-	312,285.97	513,975.04	-	-	-	-	-	826,261.01	69,599.99
2A	Suministro e Instalacion de 126 Modulos Solares, V	2,511,600.00	-	-	-	1,240,778.31	676,022.43	451,943.00	-	-	-	-	2,368,743.74	142,856.26
2B	Rehabilitacion de Camino del Crucero del Guaco al	737,173.00	-	-	222,720.00	48,750.00	257,550.00	-	-	-	-	-	529,020.00	208,153.00
2C	Rehabilitacion de Camino de Aguapan a Huaynamota	487,239.00	-	-	74,240.00	171,700.00	-	37,140.00	-	-	-	-	283,080.00	204,159.00
2D	Construccion de Sistema de Agua Potable, BARRIO GP	2,569,271.00	-	-	-	1,896,826.84	654,665.49	-	-	-	-	-	2,551,492.33	17,778.67
2E	Construccion de Cancha de Usos Multiples y Cerco P	726,202.00	-	-	-	217,628.59	-	-	-	-	-	-	217,628.59	508,573.41
2F	Construccion de Guarniciones y Empedrado de Calles	1,693,821.63	-	-	-	492,489.36	1,056,518.74	144,813.54	-	-	-	-	1,693,821.64	0.01
2H	Construccion de Empedrado de Calles Principales, M	4,507,933.83	-	-	-	-	1,349,940.34	-	-	-	-	-	1,349,940.34	3,157,993.49
2I	Rehabilitacion de Camino, LA CUEVITA	377,586.60	-	-	-	139,200.00	224,466.60	-	-	-	-	-	363,666.60	13,920.00
2J	Rehabilitacion de Camino, MESA DE HUICHOLAS	256,364.39	-	-	-	55,000.00	-	55,000.00	-	-	-	-	110,000.00	146,364.39
2K	Fortalecimiento para el Vivero Forestal de la Com	536,480.00	-	-	-	-	132,600.00	46,800.00	-	-	-	-	179,400.00	357,080.00
2M	Programa Operativo Anual 2012	30,000.00	-	-	-	-	25,000.00	-	-	-	-	-	25,000.00	5,000.00
2N	Aportacion Municipal al Programa del pdzop Sequia	300,070.00	-	-	-	-	-	-	-	-	-	-	-	300,070.00
2O	Construccion de Plaza Publica, RANCHO VIEJO	1,593,598.31	-	-	-	-	-	478,079.49	-	-	-	-	478,079.49	1,115,518.82
2P	Construccion de Puente Vado Alcantarilla, LAS HIGU	2,550,726.00	-	-	-	-	-	-	-	-	-	-	-	2,550,726.00
2Q	Rehabilitacion de Alcantarillado Sanitario en Call	1,384,697.00	-	-	-	-	-	-	-	-	-	-	-	1,384,697.00
2R	Construccion de Cancha de Usos Multiples, JESUS MAR	298,266.97	-	-	-	-	-	-	-	-	-	-	-	298,266.97
2S	Construccion de Adoquinamiento de Calles, JESUS MA	2,543,694.69	-	-	-	-	-	-	-	-	-	-	-	2,543,694.69
2U	Rehabilitacion de Camino, LOS ENCINOS	1,050,866.03	-	-	-	-	-	315,259.81	-	-	-	-	315,259.81	735,606.22
2V	Construccion de Muro de Contencion de Escuela Nuev	389,439.00	-	-	-	-	-	-	-	-	-	-	-	389,439.00
2W	Construccion de Salon de Usos Multiples, Varias (	1,629,092.99	-	-	-	-	-	-	-	-	-	-	-	1,629,092.99
2X	Construccion de Salon de Usos Multiples, Varias (	1,722,180.44	-	-	-	-	-	-	-	-	-	-	-	1,722,180.44
2Y	Rehabilitacion de Salon de Usos Multiples, La Cumb	449,713.00	-	-	-	-	-	-	-	-	-	-	-	449,713.00
2Z	Construccion de Guarniciones y Empedrado de Calles	2,651,250.00	-	-	-	-	-	-	-	-	-	-	-	2,651,250.00
61	Construccion de Guarniciones y Empedrado de Calles	1,715,029.00	-	-	-	-	-	-	-	-	-	-	-	1,715,029.00
62	Aportacion Municipal al Programa de Vivienda 2012	7,576,726.92	-	-	-	-	-	-	-	-	-	-	-	7,576,726.92
63	Aportacion Municipal al Programa PDZP, Segundo Pas	2,823,558.00	-	-	-	-	-	-	-	-	-	-	-	2,823,558.00
000	PARTICIPACIONES Y APORTACIONES	178,293,205.14	-	-	-	-	14,527,240.32	19,638,010.49	-	-	-	-	34,165,250.81	144,127,954.33
600	PARTICIPACIONES Y APORTACIONES	178,293,205.14	-	-	-	-	14,527,240.32	19,638,010.49	-	-	-	-	34,165,250.81	144,127,954.33
632	CDI	47,564,098.84	-	-	-	-	-	-	-	-	-	-	-	47,564,098.84
63A	CONST DEL SISTEMA DE AGUA POTABLE, DE PASC	4,590,410.24	-	-	-	-	1,377,123.07	563,331.33	-	-	-	-	1,940,454.40	2,649,955.84
63B	CONST DEL SISTEMA DE AGUA POTABLE, DE LOS F	3,923,787.97	-	-	-	-	1,177,136.39	762,148.99	-	-	-	-	1,939,285.38	1,984,502.59
63C	CONST DEL SISTEMA DE AGUA POTABLE, DE PLAY	6,024,628.00	-	-	-	-	1,807,388.40	-	-	-	-	-	1,807,388.40	4,217,239.60
63D	CONST DE SISTEMA DE AGUA POTABLE, CIENEGA	1,998,083.75	-	-	-	-	599,425.13	-	-	-	-	-	599,425.13	1,398,658.62
63E	CONST LINEA DE DIST ELECTRICA DE SAN RAFAEL	9,396,760.52	-	-	-	-	-	6,262,206.57	-	-	-	-	6,262,206.57	3,134,553.95
63F	CONST DE LINEA DE DIST MEDIA TENSION, DE NAR	9,866,781.42	-	-	-	-	986,678.14	2,215,216.94	-	-	-	-	3,201,895.08	6,664,886.34
63G	CONSTRUCCION DE LA LINEA Y RED DE DISTRIBUC	7,668,885.93	-	-	-	-	2,300,665.78	1,740,879.48	-	-	-	-	4,041,545.26	3,627,340.67
63H	CONST DE LINEA Y RED DE DISTRIBUCION DE ENEI	21,281,036.16	-	-	-	-	2,138,203.62	3,803,837.40	-	-	-	-	5,942,041.02	15,338,995.14
63I	CONST DE LINEA Y RED DE DISTRIBUCION DE ENEI	9,832,039.23	-	-	-	-	983,203.92	-	-	-	-	-	983,203.92	8,848,835.31
63J	CONSTRUCCION DEL SISTEMA DE AGUA POTABLE	6,882,444.24	-	-	-	-	2,064,733.27	4,290,389.78	-	-	-	-	6,355,123.05	527,321.19
640	RAMO 20 (CONVENIOS)	47,564,098.84	-	-	-	-	-	-	-	-	-	-	-	47,564,098.84
641	Suministro, Traslado, Colocación y Llenado de 37 C	1,700,150.00	-	-	-	-	1,092,682.60	-	-	-	-	-	1,092,682.60	607,467.40
000	DEUDA PÚBLICA	3,075,000.00	267,132.78	259,331.88	258,871.95	257,827.60	257,316.67	262,857.67	-	-	-	-	1,563,338.55	1,511,661.45

*[Handwritten signature]*

JOSE ISMAEL CARDILLO CARDILLO


*[Handwritten signature]*


*[Handwritten signature]*

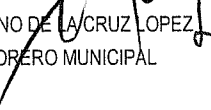
*[Handwritten signature]*


*[Handwritten signature]*






DEUDA PÚBLICA	3,000,000.00	250,000.00	250,000.00	250,000.00	250,000.00	250,000.00	250,000.00	-	-	-	-	-	-	1,500,000.00	1,500,000.00
Amortización de la deuda interna con instituciones	3,000,000.00	250,000.00	250,000.00	250,000.00	250,000.00	250,000.00	250,000.00	-	-	-	-	-	-	1,500,000.00	1,500,000.00
DEUDA PÚBLICA	75,000.00	17,132.78	9,331.88	8,871.95	7,827.60	7,316.67	12,857.67	-	-	-	-	-	-	63,338.55	11,661.45
Intereses de la deuda con Gobierno del Estado	75,000.00	17,132.78	9,331.88	8,871.95	7,827.60	7,316.67	12,857.67	-	-	-	-	-	-	63,338.55	11,661.45
<b>Total=&gt;</b>	<b>305,578,204.53</b>	<b>3,952,280.84</b>	<b>3,782,299.73</b>	<b>9,335,172.08</b>	<b>11,494,214.93</b>	<b>25,318,616.19</b>	<b>28,356,839.10</b>	-	-	-	-	-	-	<b>82,239,422.87</b>	<b>223,338,781.66</b>


 C. PEDRO DE LA CRUZ FLORES  
 PRESIDENTE MUNICIPAL


 ROSALIO LOPEZ CANARE  
 SINDICO MUNICIPAL


 C. PEREGRINO DE LA CRUZ LOPEZ  
 TESORERO MUNICIPAL


  
 JOSE ISMAEL CARRILLO CARRILLO

MUNICIPIO DEL NAYAR  
ESTADO DE NAYARIT






Análítico Mensual de Egresos Pagados al 30/jun/12 (Cuentas Con Movimientos)

Partida	Descripción de la partida	Presupuesto Modificado	Ejercido												Total	X Ejercer
			Ene	Feb	Mar	Abr	May	Jun	Jul	Ago	Sep	Oct	Nov	Dic		
1000	SERVICIOS PERSONALES	25,674,033.96	1,788,492.14	2,223,593.09	2,112,076.75	2,133,512.95	2,254,873.33	2,154,582.75	-	-	-	-	-	-	12,667,131.01	13,006,902.95
1100	SERVICIOS PERSONALES	12,615,840.00	1,031,798.43	994,887.02	976,175.90	979,293.65	1,040,474.20	959,825.30	-	-	-	-	-	-	5,982,454.50	6,633,385.50
1111	Dietas	2,292,240.00	124,300.00	206,378.04	67,209.45	134,418.90	134,418.90	134,418.90	-	-	-	-	-	-	801,144.19	1,491,095.81
1131	Sueldos Base al Personal Permanente	10,323,600.00	907,498.43	788,508.98	908,966.45	844,874.75	906,055.30	825,406.40	-	-	-	-	-	-	5,181,310.31	5,142,289.69
1200	SERVICIOS PERSONALES	1,180,800.00	214,960.47	335,667.20	188,899.20	209,224.00	152,284.80	231,308.70	-	-	-	-	-	-	1,332,344.37	151,544.37
1212	Honorarios asimilados	1,108,800.00	187,521.00	335,667.20	182,899.20	197,824.00	152,284.80	231,308.70	-	-	-	-	-	-	1,287,504.90	178,704.90
1221	Remuneraciones para Eventuales	72,000.00	27,439.47	-	6,000.00	11,400.00	-	-	-	-	-	-	-	-	44,839.47	27,160.53
1300	SERVICIOS PERSONALES	10,277,157.33	537,275.49	880,341.34	932,193.50	931,393.60	952,097.40	939,388.48	-	-	-	-	-	-	5,172,689.81	5,104,467.52
1321	Prima Vacacional	332,973.33	-	-	-	-	-	-	-	-	-	-	-	-	-	332,973.33
1323	Gratificación de fin de año (Aguinaldos)	3,035,784.00	101,613.32	-	-	-	6,128.00	3,874.13	-	-	-	-	-	-	111,615.45	2,924,168.55
1341	Compensaciones	6,908,400.00	435,662.17	880,341.34	932,193.50	931,393.60	945,969.40	935,514.35	-	-	-	-	-	-	5,061,074.36	1,847,325.64
1500	SERVICIOS PERSONALES	782,400.00	4,457.75	12,697.53	14,808.15	13,601.70	110,016.93	24,060.27	-	-	-	-	-	-	179,642.33	602,757.67
1551	Capacitación de los servidores Públicos	138,000.00	-	12,697.53	11,000.00	-	105,455.00	-	-	-	-	-	-	-	129,152.53	8,847.47
1561	Gastos Médicos del personal	524,400.00	4,457.75	-	3,808.15	13,601.70	4,561.93	24,060.27	-	-	-	-	-	-	50,489.80	473,910.20
1562	Otras prestaciones	120,000.00	-	-	-	-	-	-	-	-	-	-	-	-	-	120,000.00
1800	SERVICIOS PERSONALES	817,836.63	-	-	-	-	-	-	-	-	-	-	-	-	-	817,836.63
1821	Otros Impuestos	817,836.63	-	-	-	-	-	-	-	-	-	-	-	-	-	817,836.63
2000	MATERIALES Y SUMINISTROS	5,863,176.00	745,791.70	449,970.12	794,733.53	566,907.87	709,092.49	515,004.71	-	-	-	-	-	-	3,781,500.42	2,081,675.58
2100	MATERIALES Y SUMINISTROS	1,044,300.00	53,125.71	79,304.99	19,818.14	63,821.82	22,254.55	15,656.84	-	-	-	-	-	-	253,982.05	790,317.95
2111	Materiales y Útiles de Oficina	366,600.00	22,068.37	39,503.34	6,674.34	18,453.07	6,106.20	9,388.04	-	-	-	-	-	-	102,193.36	264,406.64
2112	Equipos Menores de oficina	212,400.00	-	4,447.99	2,374.00	980.00	6,905.00	1,499.00	-	-	-	-	-	-	16,205.99	196,194.01
2121	Materiales y útiles de impresión y reproducción	91,200.00	11,033.14	17,356.30	5,895.00	-	2,935.62	-	-	-	-	-	-	-	37,220.06	53,979.94
2131	Material Estadístico y Geográfico	17,400.00	-	-	-	-	-	-	-	-	-	-	-	-	-	17,400.00
2141	Materiales y útiles de tecnologías de la informac	91,800.00	4,042.60	990.00	200.00	3,700.04	111.00	-	-	-	-	-	-	-	9,043.64	82,756.36
2142	Equipos menores de tecnologías de la información y	76,800.00	-	-	-	-	-	-	-	-	-	-	-	-	-	76,800.00
2151	Material impreso e información digital	110,400.00	14,395.60	10,115.20	4,674.80	37,186.00	6,196.73	838.80	-	-	-	-	-	-	73,407.13	36,992.87
2161	Material de Limpieza	66,300.00	1,586.00	6,892.16	-	3,502.71	-	3,931.00	-	-	-	-	-	-	15,911.87	50,388.13
2171	Materiales y útiles de Enseñanza	8,400.00	-	-	-	-	-	-	-	-	-	-	-	-	-	8,400.00
2181	Materiales para el registro e identificación de bi	3,000.00	-	-	-	-	-	-	-	-	-	-	-	-	-	3,000.00
2200	MATERIALES Y SUMINISTROS	309,600.00	10,839.61	8,678.26	12,177.31	37,084.27	45,525.81	35,428.24	-	-	-	-	-	-	149,733.50	159,866.50
2211	Productos alimenticios para los efectivos que par	96,000.00	-	5,804.26	2,936.31	35,032.27	23,905.31	16,341.24	-	-	-	-	-	-	84,019.39	11,980.61
2212	Productos alimenticios para el personal en las ins	115,200.00	10,839.61	2,874.00	9,241.00	2,052.00	20,920.50	19,087.00	-	-	-	-	-	-	65,014.11	50,185.89
2213	Productos alimenticios para la población en caso d	60,000.00	-	-	-	-	-	-	-	-	-	-	-	-	-	60,000.00
2231	Utensilios para el servicio de alimentación	38,400.00	-	-	-	-	700.00	-	-	-	-	-	-	-	700.00	37,700.00
2400	MATERIALES Y SUMINISTROS	177,960.00	56,920.52	40,676.03	32,700.00	38,190.86	16,336.00	6,888.00	-	-	-	-	-	-	191,711.41	13,751.41
2411	Materiales de construcción minerales no metálicos	11,400.00	-	-	-	-	-	-	-	-	-	-	-	-	-	11,400.00
2421	Materiales de contrucción de concreto	22,200.00	4,718.96	-	2,520.00	1,120.00	258.00	-	-	-	-	-	-	-	8,616.96	13,583.04

Handwritten signatures and notes are present in the right side of the table, including a large signature that appears to read "Jose Ismael Carrillo Carrillo" and other illegible signatures.





2441	Materiales de construcción de madera	11,040.00	-	-	-	-	-	-	-	-	-	-	11,040.00	
2451	Materiales de construcción de vidrio	8,040.00	-	-	-	-	-	2,000.00	-	-	-	-	2,000.00	6,040.00
2461	Material eléctrico y electrónico	61,800.00	23,400.00	31,212.00	3,388.00	35,670.86	4,160.00	2,750.00	-	-	-	-	100,580.86	38,780.86
2471	Estructuras y manufacturas	40,800.00	21,473.56	7,902.03	-	-	2,276.00	-	-	-	-	-	31,651.59	9,148.41
2481	Materiales complementarios	4,440.00	-	-	-	-	700.00	-	-	-	-	-	700.00	3,740.00
2491	Materiales diversos	6,600.00	7,328.00	1,562.00	29,312.00	-	8,080.00	920.00	-	-	-	-	47,202.00	40,602.00
2500	<b>MATERIALES Y SUMINISTROS</b>	<b>228,840.00</b>	<b>-</b>	<b>-</b>	<b>-</b>	<b>-</b>	<b>-</b>	<b>-</b>	<b>-</b>	<b>-</b>	<b>-</b>	<b>-</b>	<b>-</b>	<b>228,840.00</b>
2511	Sustancias Químicas	24,000.00	-	-	-	-	-	-	-	-	-	-	-	24,000.00
2521	Fertilizantes y abonos	2,400.00	-	-	-	-	-	-	-	-	-	-	-	2,400.00
2522	Plaguicidas y pesticidas	4,440.00	-	-	-	-	-	-	-	-	-	-	-	4,440.00
2531	Medicinas y productos farmacéuticos	198,000.00	-	-	-	-	-	-	-	-	-	-	-	198,000.00
2600	<b>MATERIALES Y SUMINISTROS</b>	<b>2,520,000.00</b>	<b>370,146.55</b>	<b>252,548.37</b>	<b>524,882.49</b>	<b>352,134.46</b>	<b>430,943.98</b>	<b>317,835.63</b>	<b>-</b>	<b>-</b>	<b>-</b>	<b>-</b>	<b>2,248,491.48</b>	<b>271,508.52</b>
2611	Combustibles, lubricantes y aditivos para vehiculo	540,000.00	30,995.92	1,479.68	-	-	650.02	-	-	-	-	-	33,125.62	506,874.38
2612	Combustibles, lubricantes y aditivos para vehiculo	1,980,000.00	339,150.63	251,068.69	524,882.49	352,134.46	430,293.96	317,835.63	-	-	-	-	2,215,365.86	235,365.86
2700	<b>MATERIALES Y SUMINISTROS</b>	<b>552,240.00</b>	<b>600.00</b>	<b>-</b>	<b>7,911.20</b>	<b>-</b>	<b>10,695.60</b>	<b>12,099.80</b>	<b>-</b>	<b>-</b>	<b>-</b>	<b>-</b>	<b>31,306.60</b>	<b>520,933.40</b>
2711	Vestuario y Uniformes	183,840.00	-	-	7,911.20	-	2,041.60	5,800.00	-	-	-	-	15,752.80	168,087.20
2721	Prendas de Seguridad	30,000.00	-	-	-	-	-	-	-	-	-	-	-	30,000.00
2722	Prendas de Protección Personal	62,400.00	-	-	-	-	-	-	-	-	-	-	-	62,400.00
2731	Artículos Deportivos	240,000.00	600.00	-	-	-	8,654.00	6,299.80	-	-	-	-	15,553.80	224,446.20
2751	Blancos y otros productos textiles, excepto prenda	36,000.00	-	-	-	-	-	-	-	-	-	-	-	36,000.00
2800	<b>MATERIALES Y SUMINISTROS</b>	<b>66,000.00</b>	<b>-</b>	<b>-</b>	<b>-</b>	<b>-</b>	<b>-</b>	<b>-</b>	<b>-</b>	<b>-</b>	<b>-</b>	<b>-</b>	<b>-</b>	<b>66,000.00</b>
2821	Materiales de Seguridad Pública	36,000.00	-	-	-	-	-	-	-	-	-	-	-	36,000.00
2831	Prendas de protección para seguridad pública	30,000.00	-	-	-	-	-	-	-	-	-	-	-	30,000.00
2900	<b>MATERIALES Y SUMINISTROS</b>	<b>964,236.00</b>	<b>254,159.31</b>	<b>68,762.47</b>	<b>197,244.39</b>	<b>75,676.46</b>	<b>183,336.55</b>	<b>127,096.20</b>	<b>-</b>	<b>-</b>	<b>-</b>	<b>-</b>	<b>906,275.38</b>	<b>57,960.62</b>
2911	Herramientas Menores	103,800.00	20,665.92	4,692.56	660.00	1,362.00	4,635.21	4,788.00	-	-	-	-	36,803.69	66,996.31
2921	Refacciones y accesorios menores de edificios	120,000.00	-	13,490.70	-	380.00	3,554.00	2,650.00	-	-	-	-	20,074.70	99,925.30
2931	Refacciones y accesorios menores de mobiliario	42,000.00	-	-	-	-	-	-	-	-	-	-	-	42,000.00
2941	Refacciones y accesorios menores de equipo de comp	66,396.00	7,544.12	-	4,974.98	4,484.00	96,113.27	1,400.00	-	-	-	-	114,516.37	48,120.37
2951	Refacciones y accesorios menores de equipo e instr	2,400.00	-	-	-	-	-	-	-	-	-	-	-	2,400.00
2961	Refacciones y accesorios menores de equipo de tran	479,400.00	224,859.27	50,579.21	191,609.41	69,450.46	71,227.07	80,962.66	-	-	-	-	688,688.08	209,288.08
2971	Refacciones y accesorios menores de equipo de defe	14,400.00	-	-	-	-	-	10,938.80	-	-	-	-	10,938.80	3,461.20
2981	Refacciones y accesorios menores de maquinaria y o	117,840.00	1,090.00	-	-	-	4,988.00	26,006.74	-	-	-	-	32,084.74	85,755.26
2991	Refacciones y accesorios menores, otros bienes mue	18,000.00	-	-	-	-	2,819.00	350.00	-	-	-	-	3,169.00	14,831.00
3000	<b>SERVICIOS GENERALES</b>	<b>7,158,396.00</b>	<b>391,698.22</b>	<b>203,661.44</b>	<b>492,832.68</b>	<b>329,747.72</b>	<b>700,461.50</b>	<b>268,418.35</b>	<b>-</b>	<b>-</b>	<b>-</b>	<b>-</b>	<b>2,386,819.91</b>	<b>4,771,576.09</b>
3100	<b>SERVICIOS GENERALES</b>	<b>2,302,800.00</b>	<b>144,580.61</b>	<b>27,572.98</b>	<b>135,124.00</b>	<b>58,285.46</b>	<b>105,750.00</b>	<b>91,604.00</b>	<b>-</b>	<b>-</b>	<b>-</b>	<b>-</b>	<b>562,917.05</b>	<b>1,739,882.95</b>
3111	Servicio de energía eléctrica	36,000.00	-	596.00	-	2,667.00	-	2,886.00	-	-	-	-	6,149.00	29,851.00
3112	Alumbrado Público	2,040,000.00	136,909.60	11,618.00	133,076.00	40,409.20	102,686.00	86,523.00	-	-	-	-	511,221.80	1,528,778.20
3121	Servicio de gas	19,680.00	-	-	-	-	-	-	-	-	-	-	-	19,680.00
3131	Servicio de agua	38,040.00	-	-	-	-	-	-	-	-	-	-	-	38,040.00
3141	Servicio Telefonía tradicional	53,400.00	2,149.00	1,496.00	2,048.00	1,368.00	2,049.00	-	-	-	-	-	9,110.00	44,290.00
3151	Servicio Telefonía Celular	12,000.00	5,199.03	-	-	100.00	400.00	-	-	-	-	-	5,699.03	6,300.97
3171	Servicios de acceso de internet	12,000.00	-	-	-	36.00	15.00	-	-	-	-	-	51.00	11,949.00
3173	Servicios de procesamiento de informacion	4,200.00	-	8,120.00	-	-	-	-	-	-	-	-	8,120.00	3,920.00
3181	Servicio Postal	7,440.00	322.98	522.98	-	-	-	-	-	-	-	-	845.96	6,594.04
3182	Servicio Telegráfico	8,040.00	-	-	-	-	-	-	-	-	-	-	-	8,040.00
3191	Servicios Internet	48,000.00	-	5,220.00	-	400.00	600.00	400.00	-	-	-	-	6,620.00	41,380.00

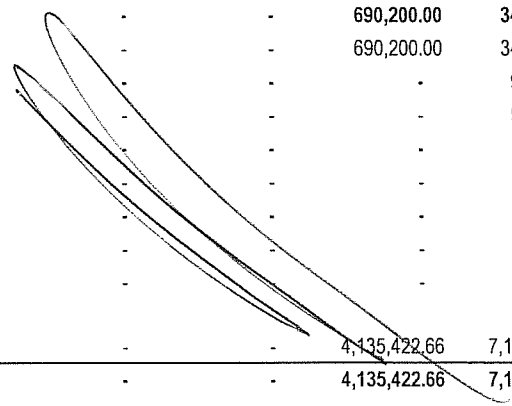
3192	Contratación de otros servicios	24,000.00	-	-	-	13,500.26	-	1,795.00	-	-	-	10,000.20	3,895.74
3200	<b>SERVICIOS GENERALES</b>	<b>236,400.00</b>	<b>31,670.04</b>	<b>10,134.14</b>	<b>6,648.05</b>	<b>8,700.00</b>	<b>16,220.58</b>	<b>5,200.00</b>	-	-	-	<b>78,572.81</b>	<b>157,827.19</b>
3221	Arrendamiento de edificios y locales	84,000.00	24,680.04	6,648.05	6,648.05	-	13,296.10	-	-	-	-	51,272.24	32,727.76
3231	Arrendamiento de mobiliario y equipo de administra	48,000.00	3,480.00	-	-	1,740.00	2,924.48	-	-	-	-	8,144.48	39,855.52
3232	Arrendamiento de mobiliario y equipo educativo y r	14,400.00	-	-	-	-	-	-	-	-	-	-	14,400.00
3233	Arrendamiento de equipo y bienes informáticos	12,000.00	-	-	-	-	-	-	-	-	-	-	12,000.00
3252	Arrendamiento de vehículos terrestres, aéreos, mar	48,000.00	-	-	-	-	-	-	-	-	-	-	48,000.00
3291	Otros Arrendamientos	30,000.00	3,510.00	3,486.09	-	6,960.00	-	5,200.00	-	-	-	19,156.09	10,843.91
3300	<b>SERVICIOS GENERALES</b>	<b>76,800.00</b>	<b>3,308.20</b>	<b>-</b>	<b>12,200.00</b>	<b>222.00</b>	<b>55,395.98</b>	<b>-</b>	<b>-</b>	<b>-</b>	<b>-</b>	<b>71,126.18</b>	<b>5,673.82</b>
3341	Servicios de capacitación	36,000.00	-	-	12,200.00	-	-	-	-	-	-	12,200.00	23,800.00
3361	Impresiones de documentos oficiales para la presta	30,000.00	3,308.20	-	-	222.00	679.00	-	-	-	-	4,209.20	25,790.80
3391	Servicios profesionales, científicos y técnicos in	10,800.00	-	-	-	-	54,716.98	-	-	-	-	54,716.98	43,916.98
3400	<b>SERVICIOS GENERALES</b>	<b>102,000.00</b>	<b>4,867.98</b>	<b>2,791.25</b>	<b>55,275.08</b>	<b>3,999.09</b>	<b>2,109.98</b>	<b>7,819.04</b>	<b>-</b>	<b>-</b>	<b>-</b>	<b>76,862.42</b>	<b>25,137.58</b>
3411	Servicios financieros y bancarios	42,000.00	4,867.98	2,791.25	29,025.08	3,999.09	2,109.98	1,160.16	-	-	-	43,953.54	1,953.54
3431	Servicios de recaudación, traslado y custodia de v	24,000.00	-	-	-	-	-	-	-	-	-	-	24,000.00
3471	Fletes y maniobras	36,000.00	-	-	26,250.00	-	-	6,658.88	-	-	-	32,908.88	3,091.12
3500	<b>SERVICIOS GENERALES</b>	<b>999,204.00</b>	<b>42,999.09</b>	<b>11,247.48</b>	<b>50,428.80</b>	<b>23,308.37</b>	<b>147,297.14</b>	<b>72,061.55</b>	<b>-</b>	<b>-</b>	<b>-</b>	<b>347,342.43</b>	<b>651,861.57</b>
3511	Conservación y mantenimiento de inmuebles	77,004.00	4,408.00	-	-	-	-	-	-	-	-	4,408.00	72,596.00
3512	Adaptación de Inmuebles	12,000.00	-	-	-	-	-	-	-	-	-	-	12,000.00
3521	Instalación, reparación y mantenimiento de mobili	54,000.00	296.00	-	-	-	15,174.00	-	-	-	-	15,470.00	38,530.00
3522	Instalación, reparación y mantenimiento de mobili	14,400.00	-	-	-	-	-	-	-	-	-	-	14,400.00
3531	Instalación, reparación y mantenimiento de bienes	78,000.00	17,226.00	-	12,647.48	-	22,143.93	-	-	-	-	52,017.41	25,982.59
3551	Mantenimiento y conservación de vehículos terrest	714,000.00	21,069.09	11,247.48	37,401.32	23,308.37	105,803.21	72,061.55	-	-	-	270,891.02	443,108.98
3571	Instalación, reparación y mantenimiento de maquina	49,800.00	-	-	380.00	-	4,176.00	-	-	-	-	4,556.00	45,244.00
3600	<b>SERVICIOS GENERALES</b>	<b>476,400.00</b>	<b>23,548.00</b>	<b>10,407.03</b>	<b>41,348.00</b>	<b>-</b>	<b>4,060.00</b>	<b>-</b>	<b>-</b>	<b>-</b>	<b>-</b>	<b>79,363.03</b>	<b>397,036.97</b>
3611	Difusión e información de mensajes y actividades g	261,000.00	23,548.00	4,060.00	20,880.00	-	-	-	-	-	-	48,488.00	212,512.00
3612	Impresión y elaboración de publicaciones oficiales	141,000.00	-	6,347.03	20,468.00	-	4,060.00	-	-	-	-	30,875.03	110,124.97
3613	Espectáculos culturales	36,000.00	-	-	-	-	-	-	-	-	-	-	36,000.00
3614	Inserciones y publicaciones propias de la operació	18,000.00	-	-	-	-	-	-	-	-	-	-	18,000.00
3641	Servicios de Revelado de fotografías	20,400.00	-	-	-	-	-	-	-	-	-	-	20,400.00
3700	<b>SERVICIOS GENERALES</b>	<b>1,628,592.00</b>	<b>64,495.00</b>	<b>58,552.00</b>	<b>93,623.85</b>	<b>45,956.00</b>	<b>85,951.40</b>	<b>56,685.76</b>	<b>-</b>	<b>-</b>	<b>-</b>	<b>405,264.01</b>	<b>1,223,327.99</b>
3711	Pasajes aéreos nacionales para servidores públicos	309,192.00	23,834.00	-	9,038.00	4,093.00	-	-	-	-	-	36,965.00	272,227.00
3712	Pasajes aéreos internacionales para servidores púb	60,000.00	-	-	-	-	-	-	-	-	-	-	60,000.00
3721	Pasajes terrestres nacionales para servidores públ	312,000.00	8,962.00	-	-	2,411.00	6,434.00	4,136.00	-	-	-	21,943.00	290,057.00
3722	Pasajes terrestres Internacionales para servidores	12,000.00	-	-	-	-	-	-	-	-	-	-	12,000.00
3731	Pasajes marítimos, lacustres y fluviales nacionale	127,200.00	400.00	-	-	-	600.00	8,400.00	-	-	-	9,400.00	117,800.00
3751	Viáticos nacionales para servidores públicos en el	645,600.00	31,199.00	43,552.00	77,327.10	39,452.00	77,347.40	43,796.76	-	-	-	312,674.26	332,925.74
3761	Viáticos en el extranjero para servidores públicos	140,400.00	-	-	-	-	-	-	-	-	-	-	140,400.00
3791	Otros servicios de traslado y hospedaje	22,200.00	100.00	15,000.00	7,258.75	-	1,570.00	353.00	-	-	-	24,281.75	2,081.75
3800	<b>SERVICIOS GENERALES</b>	<b>1,114,200.00</b>	<b>69,909.30</b>	<b>80,166.56</b>	<b>93,754.90</b>	<b>183,700.80</b>	<b>276,734.42</b>	<b>32,788.00</b>	<b>-</b>	<b>-</b>	<b>-</b>	<b>737,053.98</b>	<b>377,146.02</b>
3811	Gastos de ceremonial del H. Ayuntamiento	180,000.00	-	-	-	-	-	-	-	-	-	-	180,000.00
3821	Gastos de orden social y cultural	300,000.00	39,909.30	64,166.56	44,950.00	96,100.80	210,524.42	-	-	-	-	455,651.08	155,651.08
3831	Congresos y convenciones	167,400.00	-	1,000.00	5,254.90	-	6,210.00	2,788.00	-	-	-	15,252.90	152,147.10
3841	Exposiciones	60,000.00	-	-	-	-	-	-	-	-	-	-	60,000.00
3851	Gastos inherentes a la inversión del H. Ayuntamiento	24,000.00	-	-	1,550.00	-	-	-	-	-	-	1,550.00	22,450.00
3852	Gastos de las oficinas de servidores públicos supe	20,400.00	-	-	-	-	-	-	-	-	-	-	20,400.00
3853	Gastos de representación	362,400.00	30,000.00	15,000.00	42,000.00	87,600.00	60,000.00	30,000.00	-	-	-	264,600.00	97,800.00

  
  
  
**JOSE ISMAEL CANELO CORRAL**  
  




0	SERVICIOS GENERALES	22,200.00	6,320.00	2,190.00	4,430.00	5,576.00	6,942.00	2,260.00	-	-	-	-	-	20,318.00	193,682.00
3911	Servicios funerarios y de cementerios	120,000.00	-	-	-	-	-	-	-	-	-	-	-	-	120,000.00
3951	Penas, multas, accesorios y actualizaciones	18,000.00	-	-	-	-	4,361.00	-	-	-	-	-	-	4,361.00	13,639.00
3991	Peajes	84,000.00	6,320.00	2,790.00	4,430.00	5,576.00	2,581.00	2,260.00	-	-	-	-	-	23,957.00	60,043.00
4000	TRANSFERENCIAS, ASIGNACIONES, SUBSIDIOS Y C	4,170,000.00	755,166.00	642,344.04	851,034.51	669,791.78	858,130.62	519,211.77	-	-	-	-	-	4,295,678.72	125,678.72
4100	TRANSFERENCIAS, ASIGNACIONES, SUBSIDIOS Y	2,832,000.00	236,000.00	314,938.00	236,000.00	236,000.00	248,212.00	236,000.00	-	-	-	-	-	1,507,150.00	1,324,850.00
4141	DIF Municipal	2,112,000.00	176,000.00	226,108.00	176,000.00	176,000.00	176,000.00	176,000.00	-	-	-	-	-	1,106,108.00	1,005,892.00
4142	OROMAPAS	720,000.00	60,000.00	88,830.00	60,000.00	60,000.00	72,212.00	60,000.00	-	-	-	-	-	401,042.00	318,958.00
4400	TRANSFERENCIAS, ASIGNACIONES, SUBSIDIOS Y	1,338,000.00	519,166.00	327,406.04	615,034.51	433,791.78	609,918.62	283,211.77	-	-	-	-	-	2,788,528.72	1,450,528.72
4411	Gastos relacionados con actividades culturales, de	1,200,000.00	519,166.00	327,406.04	603,534.51	422,291.78	598,418.62	271,711.77	-	-	-	-	-	2,742,528.72	1,542,528.72
4421	Becas	120,000.00	-	-	11,500.00	11,500.00	11,500.00	11,500.00	-	-	-	-	-	46,000.00	74,000.00
4451	Donativos a instituciones sin fines de lucro	18,000.00	-	-	-	-	-	-	-	-	-	-	-	-	18,000.00
5000	BIENES MUEBLES, INMUEBLES E INTANGIBLES	1,308,000.00	4,000.00	3,399.16	690,200.00	434,891.20	74,075.84	190,805.97	-	-	-	-	-	1,397,372.17	89,372.17
5100	BIENES MUEBLES, INMUEBLES E INTANGIBLES	390,000.00	4,000.00	3,399.16	-	-	72,875.84	89,822.17	-	-	-	-	-	170,097.17	219,902.83
5111	Muebles de oficina y estantería	145,800.00	-	3,399.16	-	-	-	23,479.68	-	-	-	-	-	26,878.84	118,921.16
5121	Muebles, excepto de oficina y estantería	43,800.00	-	-	-	-	-	-	-	-	-	-	-	-	43,800.00
5151	Computadoras y equipos periféricos	136,800.00	-	-	-	-	72,875.84	66,342.49	-	-	-	-	-	139,218.33	2,418.33
5152	Medios magnéticos y ópticos	43,200.00	-	-	-	-	-	-	-	-	-	-	-	-	43,200.00
5191	Otros mobiliarios y equipos de administración	14,400.00	4,000.00	-	-	-	-	-	-	-	-	-	-	4,000.00	10,400.00
5192	Mobiliario y equipo para comercio y servicios	6,000.00	-	-	-	-	-	-	-	-	-	-	-	-	6,000.00
5200	BIENES MUEBLES, INMUEBLES E INTANGIBLES	18,000.00	-	-	-	-	-	-	-	-	-	-	-	-	18,000.00
5211	Equipos y aparatos audiovisuales	8,400.00	-	-	-	-	-	-	-	-	-	-	-	-	8,400.00
5221	Aparatos Deportivos	7,200.00	-	-	-	-	-	-	-	-	-	-	-	-	7,200.00
5231	Cámaras fotográficas y de video	2,400.00	-	-	-	-	-	-	-	-	-	-	-	-	2,400.00
5300	BIENES MUEBLES, INMUEBLES E INTANGIBLES	18,000.00	-	-	-	-	-	-	-	-	-	-	-	-	18,000.00
5311	Equipo médico y de laboratorio	6,000.00	-	-	-	-	-	-	-	-	-	-	-	-	6,000.00
5321	Instrumentos médicos	12,000.00	-	-	-	-	-	-	-	-	-	-	-	-	12,000.00
5400	BIENES MUEBLES, INMUEBLES E INTANGIBLES	600,000.00	-	-	690,200.00	342,300.00	-	-	-	-	-	-	-	1,032,500.00	432,500.00
5411	Automóviles y camiones	600,000.00	-	-	690,200.00	342,300.00	-	-	-	-	-	-	-	1,032,500.00	432,500.00
5500	BIENES MUEBLES, INMUEBLES E INTANGIBLES	240,000.00	-	-	-	92,591.20	-	100,983.80	-	-	-	-	-	193,575.00	46,425.00
5511	Equipo de defensa y seguridad	240,000.00	-	-	-	92,591.20	-	100,983.80	-	-	-	-	-	193,575.00	46,425.00
5600	BIENES MUEBLES, INMUEBLES E INTANGIBLES	6,000.00	-	-	-	-	-	-	-	-	-	-	-	-	6,000.00
5661	Accesorios de Iluminación	6,000.00	-	-	-	-	-	-	-	-	-	-	-	-	6,000.00
5900	BIENES MUEBLES, INMUEBLES E INTANGIBLES	36,000.00	-	-	-	-	1,200.00	-	-	-	-	-	-	1,200.00	34,800.00
5911	Software	32,400.00	-	-	-	-	1,200.00	-	-	-	-	-	-	1,200.00	31,200.00
5941	Derechos	3,600.00	-	-	-	-	-	-	-	-	-	-	-	-	3,600.00
6000	INVERSIÓN PÚBLICA	80,036,393.43	-	-	4,135,422.66	7,101,535.81	5,937,425.42	4,807,947.39	-	-	-	-	-	21,982,331.28	58,054,062.15
6100	INVERSIÓN PÚBLICA	80,036,393.43	-	-	4,135,422.66	7,101,535.81	5,937,425.42	4,807,947.39	-	-	-	-	-	21,982,331.28	58,054,062.15
6121	Edificación no habitacional	24,363,187.85	-	-	-	-	-	-	-	-	-	-	-	-	24,363,187.85
6122	Construcción de Sistema de Agua Potable y Cancha d	1,244,007.00	-	-	-	432,370.30	424,853.20	356,730.95	-	-	-	-	-	1,213,954.45	30,052.55
6123	Construcción de Guarniciones y Empedrado de Calles	1,898,849.65	-	-	1,289,647.41	464,103.00	138,477.22	-	-	-	-	-	-	1,892,227.63	6,622.02
6124	Construcción de Guarniciones y Empedrado de Calles	5,206,224.11	-	-	1,497,707.46	1,117,864.51	-	2,590,652.14	-	-	-	-	-	5,206,224.11	0.00
6125	Apertura de Camino Zoquiapan - Risco	495,944.00	-	-	556,636.57	-	-	-	-	-	-	-	-	556,636.57	60,692.57
6126	Equipamiento de Oficinas Administrativas y Adquisi	1,045,000.00	-	-	-	-	173,657.60	-	-	-	-	-	-	173,657.60	871,342.40

  
  
 JOSE ISMAEL CALLEJO CALLEJO  
  






7	Construccion de Guarniciones y Empedrado de Calles	1,657,576.00	-	-	494,471.22	512,538.93	309,698.76	331,528.40	-	-	-	-	1,640,237.37	9,336.03
6128	Rehabilitacion de Camino de Acceso de Jazmin de Co	256,364.00	-	-	-	-	-	-	-	-	-	-	-	256,364.00
6129	Construccion de Cancha de Usos Multiples, La Cofra	756,661.02	-	-	-	312,285.97	513,975.04	-	-	-	-	-	826,261.01	69,599.99
612A	Suministro e Instalacion de 126 Modulos Solares, V	2,511,600.00	-	-	-	1,240,778.31	676,022.43	451,943.00	-	-	-	-	2,368,743.74	142,856.26
612B	Rehabilitacion de Camino del Crucero del Guaco al	737,173.00	-	-	222,720.00	48,750.00	257,550.00	-	-	-	-	-	529,020.00	208,153.00
612C	Rehabilitacion de Camino de Aguapán a Huaynamota	487,239.00	-	-	74,240.00	171,700.00	-	37,140.00	-	-	-	-	283,080.00	204,159.00
612D	Construccion de Sistema de Agua Potable, BARRIO GP	2,569,271.00	-	-	-	1,896,826.84	654,665.49	-	-	-	-	-	2,551,492.33	17,778.67
612E	Construccion de Cancha de Usos Multiples y Cerco P	726,202.00	-	-	-	217,628.59	-	-	-	-	-	-	217,628.59	508,573.41
612F	Construccion de Guarniciones y Empedrado de Calles	1,693,821.63	-	-	-	492,489.36	1,056,518.74	144,813.54	-	-	-	-	1,693,821.64	0.01
612H	Construccion de Empedrado de Calles Principales, M	4,507,933.83	-	-	-	-	1,349,940.34	-	-	-	-	-	1,349,940.34	3,157,993.49
612I	Rehabilitacion de Camino, LA CUEVITA	377,586.60	-	-	-	139,200.00	224,466.60	-	-	-	-	-	363,666.60	13,920.00
612J	Rehabilitacion de Camino, MESA DE HUICHOLAS	256,364.39	-	-	-	55,000.00	-	55,000.00	-	-	-	-	110,000.00	146,364.39
612K	Fortalecimiento para el Vivero Forestal de la Com	536,480.00	-	-	-	-	132,600.00	46,800.00	-	-	-	-	179,400.00	357,080.00
612M	Programa Operativo Anual 2012	30,000.00	-	-	-	-	25,000.00	-	-	-	-	-	25,000.00	5,000.00
612N	Aportacion Municipal al Programa del pdzop Sequia	300,070.00	-	-	-	-	-	-	-	-	-	-	-	300,070.00
612O	Construccion de Plaza Publica, RANCHO VIEJO	1,593,598.31	-	-	-	-	-	478,079.49	-	-	-	-	478,079.49	1,115,518.82
612P	Construccion de Puente Vado Alcantarilla, LAS HIGU	2,550,726.00	-	-	-	-	-	-	-	-	-	-	-	2,550,726.00
612Q	Rehabilitacion de Alcantarillado Sanitario en Call	1,384,697.00	-	-	-	-	-	-	-	-	-	-	-	1,384,697.00
612R	Construccion de Cancha de Usos Multiples, JESUS MAR	298,266.97	-	-	-	-	-	-	-	-	-	-	-	298,266.97
612S	Construccion de Adoquinamiento de Calles, JESUS MA	2,543,694.69	-	-	-	-	-	-	-	-	-	-	-	2,543,694.69
612U	Rehabilitacion de Camino, LOS ENCINOS	1,050,866.03	-	-	-	-	-	315,259.81	-	-	-	-	315,259.81	735,606.22
612V	Construccion de Muro de Contencion de Escuela Nuev	389,439.00	-	-	-	-	-	-	-	-	-	-	-	389,439.00
612W	Construccion de Salon de Usos Multiples, Varias (	1,629,092.99	-	-	-	-	-	-	-	-	-	-	-	1,629,092.99
612X	Construccion de Salon de Usos Multiples, Varias (	1,722,180.44	-	-	-	-	-	-	-	-	-	-	-	1,722,180.44
612Y	Rehabilitacion de Salon de Usos Multiples, La Cumb	449,713.00	-	-	-	-	-	-	-	-	-	-	-	449,713.00
612Z	Construccion de Guarniciones y Empedrado de Calles	2,651,250.00	-	-	-	-	-	-	-	-	-	-	-	2,651,250.00
6161	Construccion de Guarniciones y Empedrado de Calles	1,715,029.00	-	-	-	-	-	-	-	-	-	-	-	1,715,029.00
6162	Aportacion Municipal al Programa de Vivienda 2012	7,576,726.92	-	-	-	-	-	-	-	-	-	-	-	7,576,726.92
6163	Aportacion Municipal al Programa PDZP, Segundo Pas	2,823,558.00	-	-	-	-	-	-	-	-	-	-	-	2,823,558.00

8000	PARTICIPACIONES Y APORTACIONES	178,293,205.14	-	-	-	-	14,527,240.32	19,638,010.49	-	-	-	-	34,165,250.81	144,127,954.33
8500	PARTICIPACIONES Y APORTACIONES	178,293,205.14	-	-	-	-	14,527,240.32	19,638,010.49	-	-	-	-	34,165,250.81	144,127,954.33
8532	CDI	47,564,098.84	-	-	-	-	-	-	-	-	-	-	-	47,564,098.84
853A	CONST DEL SISTEMA DE AGUA POTABLE, DE PASC	4,590,410.24	-	-	-	-	1,377,123.07	563,331.33	-	-	-	-	1,940,454.40	2,649,955.84
853B	CONST DEL SISTEMA DE AGUA POTABLE, DE LOS F	3,923,787.97	-	-	-	-	1,177,136.39	762,148.99	-	-	-	-	1,939,285.38	1,984,502.59
853C	CONST DEL SISTEMA DE AGUA POTABLE, DE PLAY	6,024,628.00	-	-	-	-	1,807,388.40	-	-	-	-	-	1,807,388.40	4,217,239.60
853D	CONST DE SISTEMA DE AGUA POTABLE, CIENEGA	1,998,083.75	-	-	-	-	599,425.13	-	-	-	-	-	599,425.13	1,398,658.62
853E	CONST LINEA DE DIST ELECTRICA DE SAN RAFAEL	9,396,760.52	-	-	-	-	-	6,262,206.57	-	-	-	-	6,262,206.57	3,134,553.95
853F	CONST DE LINEA DE DIST MEDIA TENSION, DE NAR	9,866,781.42	-	-	-	-	986,678.14	2,215,216.94	-	-	-	-	3,201,895.08	6,664,886.34
853G	CONSTRUCCION DE LA LINEA Y RED DE DISTRIBUC	7,668,885.93	-	-	-	-	2,300,665.78	1,740,879.48	-	-	-	-	4,041,545.26	3,627,340.67
853H	CONST DE LINEA Y RED DE DISTRIBUCION DE ENEI	21,281,036.16	-	-	-	-	2,138,203.62	3,803,837.40	-	-	-	-	5,942,041.02	15,338,995.14
853I	CONST DE LINEA Y RED DE DISTRIBUCION DE ENEI	9,832,039.23	-	-	-	-	983,203.92	-	-	-	-	-	983,203.92	8,848,835.31
853J	CONSTRUCCION DEL SISTEMA DE AGUA POTABLE	6,882,444.24	-	-	-	-	2,064,733.27	4,290,389.78	-	-	-	-	6,355,123.05	527,321.19
8540	RAMO 20 (CONVENIOS)	47,564,098.84	-	-	-	-	-	-	-	-	-	-	-	47,564,098.84
8541	Suministro, Traslado, Colocación y Llenado de 37 C	1,700,150.00	-	-	-	-	1,092,682.60	-	-	-	-	-	1,092,682.60	607,467.40

*Handwritten signatures and notes:*

*Jose Maria Carrillo Carrillo*

*[Signature]*

*[Signature]*

*[Signature]*

*[Signature]*


*[Signature]*


*[Signature]*

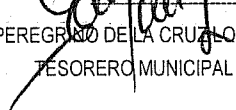
*[Signature]*

9000	DEUDA PÚBLICA	3,075,000.00	267,132.78	259,331.88	258,871.95	257,827.60	257,316.67	262,857.67	-	-	-	-	1,563,338.55	1,511,661.45
------	---------------	--------------	------------	------------	------------	------------	------------	------------	---	---	---	---	--------------	--------------


0	DEUDA PÚBLICA	3,000,000.00	250,000.00	250,000.00	250,000.00	250,000.00	250,000.00	250,000.00	-	-	-	-	-	1,500,000.00	1,500,000.00
9112	Amortización de la deuda interna con instituciones	3,000,000.00	250,000.00	250,000.00	250,000.00	250,000.00	250,000.00	250,000.00	-	-	-	-	-	1,500,000.00	1,500,000.00
9200	DEUDA PÚBLICA	75,000.00	17,132.78	9,331.88	8,871.95	7,827.60	7,316.67	12,857.67	-	-	-	-	-	63,338.55	11,661.45
9212	Intereses de la deuda con Gobierno del Estado	75,000.00	17,132.78	9,331.88	8,871.95	7,827.60	7,316.67	12,857.67	-	-	-	-	-	63,338.55	11,661.45
<b>Total=&gt;</b>		<b>305,578,204.53</b>	<b>3,952,280.84</b>	<b>3,782,299.73</b>	<b>9,335,172.08</b>	<b>11,494,214.93</b>	<b>25,318,616.19</b>	<b>28,356,839.10</b>	<b>-</b>	<b>-</b>	<b>-</b>	<b>-</b>	<b>-</b>	<b>82,239,422.87</b>	<b>223,338,781.66</b>


  
 C. PEDRO DE LA CRUZ FLORES  
 PRESIDENTE MUNICIPAL

  
 ROSALIO LOPEZ CANARE  
 SINDICO MUNICIPAL

  
 C. PEREGRINO DE LA CRUZ LOPEZ  
 TESORERO MUNICIPAL



  
 2/10/14  
 3/10/14









JOSE ISMAEL Carrillo Carrillo  



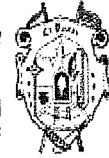
Análítico mensual de Ingresos al 30/jun/12 (Cuentas con Movimiento)

Cuenta	Nombre de la cuenta	Ley de Ingresos Modificada	Ingreso												Total	Recaudar
			Ene	Feb	Mar	Abr	May	Jun	Jul	Ago	Sep	Oct	Nov	Dic		
8110	LEY DE INGRESOS ESTIMADA	294,538,104.42	4,208,802.03	11,864,326.85	13,163,986.89	12,879,806.18	25,763,281.03	31,049,991.49	-	-	-	-	-	-	98,930,194.47	195,607,909.95
8110-12	Impuestos sobre el patrimonio	150,500.00	-	673.51	-	490.13	1,092.57	-	-	-	-	-	-	-	2,256.21	148,243.79
8110-12-01	IMPUESTO PREDIAL	100,500.00	-	673.51	-	490.13	1,092.57	-	-	-	-	-	-	-	2,256.21	98,243.79
8110-12-02	IMPTO. S/ADQUISICION DE BIENES INMUEBLES	50,000.00	-	-	-	-	-	-	-	-	-	-	-	-	-	50,000.00
8110-41	Derechos por el uso, goce, aprovechamien	1,065,232.14	-	-	138,375.00	128,857.14	1,071.43	-	-	-	-	-	-	-	268,303.57	796,928.57
8110-41-01	COMERCIO TEMPORAL EN VIA PÚBLICA	267,232.14	-	-	138,375.00	128,857.14	1,071.43	-	-	-	-	-	-	-	268,303.57	1,071.43
8110-41-04	INGRESOS POR DERECHOS DE AGUA POTABLE	798,000.00	-	-	-	-	-	-	-	-	-	-	-	-	-	798,000.00
8110-43	Derechos por prestación de servicios	410,000.00	-	-	-	-	-	163,335.28	-	-	-	-	-	-	163,335.28	246,664.72
8110-43-02	RASTRO MUNICIPAL	20,000.00	-	-	-	-	-	-	-	-	-	-	-	-	-	20,000.00
8110-43-03	SEGURIDAD PUBLICA	15,000.00	-	-	-	-	-	-	-	-	-	-	-	-	-	15,000.00
8110-43-04	REGISTRO CIVIL	360,000.00	-	-	-	-	-	163,335.28	-	-	-	-	-	-	163,335.28	196,664.72
8110-43-05	CONSTANCIAS, LEGALIZACIONES Y CERTIFICAC	8,000.00	-	-	-	-	-	-	-	-	-	-	-	-	-	8,000.00
8110-43-06	ACCESO A LA INFORMACION PÚBLICA	7,000.00	-	-	-	-	-	-	-	-	-	-	-	-	-	7,000.00
8110-44	Otros Derechos	-	-	-	-	-	-	517.24	-	-	-	-	-	-	517.24	517.24
8110-44-04	LICENCIAS Y USO DE SUELO	-	-	-	-	-	-	517.24	-	-	-	-	-	-	517.24	517.24
8110-51	Productos de tipo corriente	55,000.00	3,882.51	6,315.45	8,551.61	8,932.39	11,793.76	10,651.73	-	-	-	-	-	-	50,127.45	4,872.55
8110-51-01	PRODUCTOS DIVERSOS	45,000.00	-	-	-	-	-	-	-	-	-	-	-	-	-	45,000.00
8110-51-02	INTERESES BANCARIOS GANADOS	10,000.00	3,882.51	6,315.45	8,551.61	8,932.39	11,793.76	10,651.73	-	-	-	-	-	-	50,127.45	40,127.45
8110-62	Multas	25,000.00	-	-	-	-	-	-	-	-	-	-	-	-	-	25,000.00
8110-62-01	MULTAS	25,000.00	-	-	-	-	-	-	-	-	-	-	-	-	-	25,000.00
8110-65	Aprovechamientos Provenientes de Obras P	558,000.00	-	-	-	-	-	-	-	-	-	-	-	-	-	558,000.00
8110-65-01	VENTA DE BASES	278,000.00	-	-	-	-	-	-	-	-	-	-	-	-	-	278,000.00
8110-65-02	50% SOBRE RETENCION DE OBRAS F III	280,000.00	-	-	-	-	-	-	-	-	-	-	-	-	-	280,000.00
8110-67	Aprovechamientos por Aportaciones y Coop	40,000.00	-	-	-	-	-	-	-	-	-	-	-	-	-	40,000.00
8110-67-01	COOPERACIONES DE PARTICULARES	40,000.00	-	-	-	-	-	-	-	-	-	-	-	-	-	40,000.00
8110-81	Participaciones	27,823,087.76	2,842,154.97	2,440,021.21	2,313,013.85	2,105,059.84	2,907,548.87	1,820,160.08	-	-	-	-	-	-	14,427,958.82	13,395,128.94
8110-81-01	FONDO GENERAL DE PARTICIPACIONES	12,930,000.00	1,286,777.11	1,256,712.51	1,048,147.87	1,253,590.99	1,024,938.34	913,772.49	-	-	-	-	-	-	6,783,939.31	6,146,060.69
8110-81-02	FONDO DE FOMENTO MUNICIPAL	5,975,000.00	1,023,570.10	547,070.42	492,925.10	553,826.35	486,900.90	-	-	-	-	-	-	-	3,104,292.87	2,870,707.13
8110-81-03	I. E. P. S.	1,806,000.00	303,354.14	182,526.71	199,789.61	114,683.41	121,870.51	-	-	-	-	-	-	-	922,224.38	883,775.62
8110-81-04	FONDO DE FISCALIZACION (FOFIE)	1,289,000.00	100,167.64	-	-	170,285.83	157,354.92	266,363.49	-	-	-	-	-	-	694,171.88	594,828.12
8110-81-05	I. E. P. S. GASOLINA Y DIESEL	1,266,000.00	122,631.95	-	116,394.08	-	198,032.77	223,700.28	-	-	-	-	-	-	660,759.08	605,240.92
8110-81-06	FONDO DE COMPENSACIONES (FOCO)	4,472,000.00	-	453,711.57	455,757.19	-	901,765.47	408,502.46	-	-	-	-	-	-	2,219,736.69	2,252,263.31
8110-81-07	I. S. A. N.	83,000.00	5,654.03	-	-	10,585.50	12,220.15	7,821.36	-	-	-	-	-	-	36,281.04	46,718.96
8110-81-08	FONDO DE COMPENSACION I. S. A. N.	-	-	-	-	-	2,180.84	-	-	-	-	-	-	-	2,180.84	2,180.84
8110-81-09	TENENCIA VEHICULAR	2,087.76	-	-	-	2,087.76	2,284.97	-	-	-	-	-	-	-	4,372.73	2,284.97
8110-82	Aportaciones	77,690,000.00	-	9,417,316.68	10,704,046.43	9,417,316.68	9,417,316.68	9,417,316.68	-	-	-	-	-	-	48,373,313.15	29,316,686.85
8110-82-01	FAIS	62,249,000.00	-	8,130,586.93	8,130,586.93	8,130,586.93	8,130,586.93	8,130,586.93	-	-	-	-	-	-	40,652,934.65	21,596,065.35
8110-82-02	FORTAMUN	15,441,000.00	-	1,286,729.75	2,573,459.50	1,286,729.75	1,286,729.75	1,286,729.75	-	-	-	-	-	-	7,720,378.50	7,720,621.50
8110-83-01-01	OBRAS CONADEPI	137,457,035.63	1,362,764.55	-	-	-	13,424,457.72	19,638,010.48	-	-	-	-	-	-	34,425,232.75	103,031,802.88
8110-83-01-01-0001	APORTACION FEDERAL	137,457,035.63	1,012,865.69	-	-	-	13,424,457.72	19,638,010.48	-	-	-	-	-	-	34,075,333.89	103,381,701.74
8110-83-01-01-0002	APORTACION ESTATAL CONADEPI	-	349,898.86	-	-	-	-	-	-	-	-	-	-	-	349,898.86	349,898.86





H. XXIV  
AYUNTAMIENTO  
EL NAYAR 2011/2014



# ORGANISMO OPERADOR MUNICIPAL DE AGUA POTABLE ALCANTARILLADO Y SANEAMIENTO

## Avance financiero 2 trimestres (Abril-Mayo-Junio) 2012

*[Handwritten signatures and initials on the right side of the page]*

ELABORÓ

*[Handwritten signature]*

T.S.U LUZ BERENA FLORES CASTAÑEDA

AUXILIAR ADMINISTRATIVO



ORGANISMO OPERADOR  
MUNICIPAL DE AGUA POTABLE  
ALCANTARILLADO Y SANEAMIENTO  
DE EL NAYAR, NAY.

AUTORIZO

*[Handwritten signature]*

T.S.U ELIAS CAMPOS PÁNUCO

DIRECTOR GENERAL DEL OROMAPAS

*JOSE ISMAEL CADULLO CADULLO*  
*[Handwritten signature]*



**AVANCE FINANCIERO**

**JESÚS MARÍA MUNICIPIO DEL NAYAR NAY. A 30 DE JULIO 2012**

**ASUNTO:** Entrega de Avance Financiero

**C. Peregrino López de la Cruz**  
**Tesorero Municipal del Municipio Del Nayar; Nayarit**

Por medio del presente me permito remitir a usted el AVANCE DE LA GESTIÓN FINANCIERA del Organismo Operador Municipal De Agua Potable Alcantarillado y Saneamiento del Municipio del Nayar

Correspondiente al 2 trimestre (Abril-Mayo-Junio) del año 2012, con la finalidad de enterarlo sobre el manejo del recurso y usted pueda incluirlo de manera consolidada y analítica a los resultados financieros por el mismo periodo del Municipio Del Nayar; Nayarit.

Sin otro en particular me despido quedando a sus órdenes.

**ATENTAMENTE**

Elías Campos Báñico

Director General el Del OROMAPAS Del Nayar

Se anexa índice para su mejor comprensión

JOSE ISMAEL Carrillo Carrillo



## AVANCE FINANCIERO

### INDICE

1. BALANZA DE COMPROBACION
2. ESTADO DE SITUACIÓN FINANCIERA
3. ESTADO DE RESULTADOS
  - 3.1 ESTADO DE RESULTADOS
  - 3.2 ESTADO DE ACTIVIDADES
4. ORIGEN Y APLICACIÓN DE RECURSOS
  - 4.1 PERIODO POR OBJETO
  - 4.2 ACUMULADO POR OBJETO
5. FLUJO OPERACIONAL
  - 5.1 PERIODO POR OBJETO
  - 5.2 ACUMULADO POR OBJETO
6. ANALISIS DEL ACTIVO Y PASIVO
  - 6.1 REPORTE ANALITICO DE PASIVO
  - 6.2 REPORTE ANALITICO DEL ACTIVO
7. REPORTE DE EGRESOS POR ENTIDAD
  - 7.1 ANALITICO MENSUAL DE EGRESOS
  - 7.2 ESTADO DEL EJERCICIO DEL PRESUPUESTO

JOSE ISMAEL CADRELLA CADRELLA



1- Balanza de Comprobación del 2/Ene al 30/Jun/2012

Nat.	Cuenta	Nombre de la cuenta	SALDO ANTERIOR		MOVIMIENTOS		SALDO ACTUAL	
			DEUDOR	ACREEDOR	DEUDOR	ACREEDOR	DEUDOR	ACREEDOR
D	1111	EFFECTIVO	110.49	0.00	492,957.70	479,413.99	13,654.20	0.00
D	1112	BANCOS/ TESORERÍA	2,000.00	0.00	0.00	0.00	2,000.00	0.00
D	1122	CUENTAS POR COBRAR A CORTO PLAZO	0.00	0.00	372,212.00	372,212.00	0.00	0.00
D	1123	DEUDORES DIVERSOS POR COBRAR A CORTO PLAZO	13,669.13	0.00	0.00	0.00	13,669.13	0.00
D	1124	INGRESOS POR RESGUPERRAR A CORTO PLAZO	0.00	0.00	106,757.57	106,757.57	0.00	0.00
D	1241	MOBILIARIO Y EQUIPO DE ADMINISTRACIÓN	1,469.00	0.00	1,538.97	0.00	3,007.97	0.00
A	2111	SERVICIOS PERSONALES POR PAGAR A CORTO PLAZO	0.00	3,780.00	331,191.61	331,191.61	0.00	3,780.00
A	2112	PROVEEDORES POR PAGAR A CORTO PLAZO	0.00	0.00	157,672.38	157,672.38	0.00	0.00
A	2117	RETENCIONES Y CONTRIBUCIONES POR PAGAR A CORTO PLA	0.00	42,190.69	0.00	23,438.13	0.00	65,628.82
A	3220	RESULTADOS DE EJERCICIOS ANTERIORES	0.00	29,320.81	0.00	0.00	0.00	29,320.81
A	4141	DERECHOS POR EL USO, GOCE, APROVECHAMIENTO O EXPL	0.00	0.00	0.00	99,273.97	0.00	99,273.97
A	4159	OTROS PRODUCTOS QUE GENERAN INGRESOS CORRIENTES	0.00	0.00	0.00	7,483.60	0.00	7,483.60
A	4221	TRANSFERENCIAS INTERNAS Y ASIGNACIONES AL SECTOR P	0.00	0.00	0.00	372,212.00	0.00	372,212.00
D	5111	REMUNERACIONES AL PERSONAL DE CARÁCTER PERMANENTE	0.00	0.00	327,610.33	0.00	327,610.33	0.00
D	5113	REMUNERACIONES ADICIONALES Y ESPECIALES	0.00	0.00	400.00	0.00	400.00	0.00
D	5115	OTRAS PRESTACIONES SOCIALES Y ECONÓMICAS	0.00	0.00	3,181.28	0.00	3,181.28	0.00
D	5121	MATERIALES DE ADMINISTRACIÓN, EMISIÓN DE DOCUMENTO	0.00	0.00	9,849.55	0.00	9,849.55	0.00
D	5122	ALIMENTOS Y UTENSILIOS	0.00	0.00	515.00	0.00	515.00	0.00
D	5124	MATERIALES Y ARTÍCULOS DE CONSTRUCCIÓN Y DE REPARA	0.00	0.00	16,722.08	0.00	16,722.08	0.00
D	5126	COMBUSTIBLES, LUBRICANTES Y ADITIVOS	0.00	0.00	9,942.00	0.00	9,942.00	0.00
D	5129	HERRAMIENTAS, REFACCIONES Y ACCESORIOS MENORES	0.00	0.00	49,601.50	0.00	49,601.50	0.00
D	5131	SERVICIOS BÁSICOS	0.00	0.00	13,491.48	0.00	13,491.48	0.00
D	5135	SERVICIOS DE INSTALACIÓN, REPARACIÓN, MANTENIMIENT	0.00	0.00	40,405.00	0.00	40,405.00	0.00
D	5137	SERVICIOS DE TRASLADO Y VIÁTICOS	0.00	0.00	15,606.80	0.00	15,606.80	0.00
D	8110	LEY DE INGRESOS ESTIMADA	1,136,708.00	0.00	0.00	0.00	1,136,708.00	0.00
A	8120	LEY DE INGRESOS POR EJECUTAR	0.00	1,136,708.00	478,969.57	0.00	0.00	657,738.43
A	8140	LEY DE INGRESOS DEVENGADA	0.00	0.00	478,969.57	478,969.57	0.00	0.00
A	8150	LEY DE INGRESOS RECAUDADA	0.00	0.00	0.00	478,969.57	0.00	478,969.57
A	8210	PRESUPUESTO DE EGRESOS APROBADO	0.00	1,136,708.00	0.00	0.00	0.00	1,136,708.00
D	8220	PRESUPUESTO DE EGRESOS POR EJERCER	1,136,708.00	0.00	0.00	0.00	647,844.01	0.00
D	8240	PRESUPUESTO DE EGRESOS COMPROMETIDO	0.00	0.00	0.00	488,863.99	0.00	0.00
D	8250	PRESUPUESTO DE EGRESOS DEVENGADO	0.00	0.00	488,863.99	488,863.99	0.00	0.00
D	8260	PRESUPUESTO DE EGRESOS EJERCIDO	0.00	0.00	488,863.99	488,863.99	0.00	0.00
D	8270	PRESUPUESTO DE EGRESOS PAGADO	0.00	0.00	488,863.99	488,863.99	488,863.99	0.00
Sumas =>			2,290,664.62	2,290,665.89	4,863,050.35	4,863,050.35	2,793,072.32	2,792,473.58

T.S.U. EN M.I. ELIAS CAMPOS PANUJO  
DIRECTOR GENERAL OROMAPAS


Jose S. M. L. C. Camacho  
*[Handwritten signature]*

*[Handwritten signature]*

**1- Balanza de Comprobación del 1/Abr al 30/Jun/2012**

Cuenta	Nombre de la cuenta	SALDO ANTERIOR		MOVIMIENTOS		SALDO ACTUAL	
		DEUDOR	ACREEDOR	DEUDOR	ACREEDOR	DEUDOR	ACREEDOR
D 1111	EFFECTIVO	36018.8	0	222579	244943.6	13654.2	0
D 1112	BANCOS/TESORERÍA	2000	0	0	0	2000	0
D 1122	CUENTAS POR COBRAR A CORTO PLAZO	0	0	180000	180000	0	0
D 1123	DEUDORES DIVERSOS POR COBRAR A CORTO PLAZO	13669.13	0	0	0	13669.13	0
D 1124	INGRESOS POR RECUPERAR A CORTO PLAZO	0	0	37795.92	37795.92	0	0
D 1241	MOBILIARIO Y EQUIPO DE ADMINISTRACIÓN	1469	0	1538.97	0	3007.97	0
A 2111	SERVICIOS PERSONALES POR PAGAR A CORTO PLAZO	0	3780	168412.06	168412.06	0	3780
A 2112	PROVEEDORES POR PAGAR A CORTO PLAZO	0	0	81666.58	81666.58	0	0
A 2117	RETENCIONES Y CONTRIBUCIONES POR PAGAR A CORTO PLA	0	55710.7	0	9918.12	0	0
A 3220	RESULTADOS DE EJERCICIOS ANTERIORES	0	-29320.81	0	0	0	65628.82
A 4141	DERECHOS POR EL USO, GOCE, APROVECHAMIENTO O EXPLO	0	66160.45	0	33113.52	0	-29320.81
A 4159	OTROS PRODUCTOS QUE GENERAN INGRESOS CORRIENTES	0	2801.2	0	4682.4	0	99273.97
A 4221	TRANSFERENCIAS INTERNAS Y ASIGNACIONES AL SECTOR P	0	192212	0	180000	0	7483.6
D 5111	REMUNERACIONES AL PERSONAL DE CARÁCTER PERMANENTE	161438.91	0	166171.42	0	327610.33	0
D 5113	REMUNERACIONES ADICIONALES Y ESPECIALES	0	0	400	0	400	0
D 5115	OTRAS PRESTACIONES SOCIALES Y ECONÓMICAS	1340.64	0	1840.64	0	3181.28	0
D 5121	MATERIALES DE ADMINISTRACIÓN, EMISIÓN DE DOCUMENTO	4464	0	5385.55	0	9849.55	0
D 5122	ALIMENTOS Y UTENSILIOS	515	0	0	0	515	0
D 5124	MATERIALES Y ARTÍCULOS DE CONSTRUCCIÓN Y DE REPARA	5703	0	11019.08	0	16722.08	0
D 5126	COMBUSTIBLES, LUBRICANTES Y ADITIVOS	3757	0	6185	0	9942	0
D 5129	HERRAMIENTAS, REFACCIONES Y ACCESORIOS MENORES	32700	0	16901.5	0	49601.5	0
D 5131	SERVICIOS BÁSICOS	2150	0	11341.48	0	13491.48	0
D 5135	SERVICIOS DE INSTALACIÓN, REPARACIÓN, MANTENIMIENT	18110	0	22295	0	40405	0
D 5137	SERVICIOS DE TRASLADO Y VIÁTICOS	8606.8	0	7000	0	15606.8	0
D 8110	LEY DE INGRESOS ESTIMADA	1136708	0	0	0	1136708	0
A 8120	LEY DE INGRESOS POR EJECUTAR	0	875534.35	217795.92	0	0	657738.43
A 8140	LEY DE INGRESOS DEVENGADA	0	261173.65	217795.92	217795.92	0	0
A 8150	LEY DE INGRESOS RECAUDADA	0	1136708	0	217795.92	0	478969.57
A 8210	PRESUPUESTO DE EGRESOS APROBADO	0	0	0	0	0	1136708
D 8220	PRESUPUESTO DE EGRESOS POR EJERCER	897922.65	0	0	250078.64	647844.01	0
D 8240	PRESUPUESTO DE EGRESOS COMPROMETIDO	0	0	250078.64	250078.64	0	0
D 8250	PRESUPUESTO DE EGRESOS DEVENGADO	0	0	250078.64	250078.64	0	0
D 8260	PRESUPUESTO DE EGRESOS EJERCIDO	0	0	250078.64	250078.64	0	0
D 8270	PRESUPUESTO DE EGRESOS PAGADO	238785.35	0	250078.64	0	488863.99	0
		<b>2565358.28</b>	<b>2564759.54</b>	<b>2376438.6</b>	<b>2376438.6</b>	<b>2793072.32</b>	<b>2792475.58</b>

Sumas =>



T.S.U. EN M.I. ELIAS CAMPOS PANUNCO  
DIRECTOR GENERAL OROMAPAS

JOSE ISMAEL CORTES LOPEZ

ORGANISMO OPERADOR  
MUNICIPAL DE AGUA POTABLE  
CANTARILLAS Y SANFABRICAT

OROMAPAS MUNICIPIO DEL NAYAR  
ESTADO DE NAYARIT  
ESTADO DE SITUACION FINANCIERA AL 30/JUN/2012

<b>ACTIVO</b>			
<u>ACTIVO CIRCULANTE</u>			
EFFECTIVO	\$13,654.20		
BANCOS/TESORERÍA	\$2,000.00		
DEUDORES DIVERSOS POR COBRAR A CORTO PLAZO	\$13,669.13		
Suma ACTIVO CIRCULANTE		\$29,323.33	
<u>ACTIVO NO CIRCULANTE</u>			
MOBILIARIO Y EQUIPO DE ADMINISTRACIÓN	\$3,007.97		
Suma ACTIVO NO CIRCULANTE		\$3,007.97	
<b>TOTAL DE ACTIVO</b>			<b>\$32,331.30</b>

<b>PASIVO</b>			
<u>PASIVO CIRCULANTE</u>			
SERVICIOS PERSONALES POR PAGAR A CORTO PLAZO	\$3,780.00		
RETENCIONES Y CONTRIBUCIONES POR PAGAR A CORTO	\$65,628.82		
Suma PASIVO CIRCULANTE		\$69,408.82	
<b>TOTAL DE PASIVO</b>			<b>\$69,408.82</b>

<b>PATRIMONIO</b>			
<u>HACIENDA PÚBLICA /PATRIMONIO GENERAD</u>			
RESULTADOS DEL EJERCICIO (AHORRO/ DESAHORRO)	-\$8,355.45		
RESULTADOS DE EJERCICIOS ANTERIORES	-\$29,320.81		
UDA PÚBLICA /PATRIMONIO GENERADO		-\$37,676.26	
<b>TOTAL DE PATRIMONIO</b>			<b>-\$37,676.26</b>
<b>TOTAL DE PASIVO Y PATRIMONIO</b>			<b>\$31,732.56</b>

<b>CUENTAS DE ORDEN PRES</b>	
LEY DE INGRESOS ESTIMADA	\$1,136,708.00
LEY DE INGRESOS POR EJECUTAR	\$657,738.43
LEY DE INGRESOS RECAUDADA	\$478,969.57
PRESUPUESTO DE EGRESOS APROBADO	\$1,136,708.00
PRESUPUESTO DE EGRESOS POR EJERCER	\$647,844.01
PRESUPUESTO DE EGRESOS PAGADO	\$488,863.99

  
 T.S.U. EN M.I. ELIAS CAMPOS PANUCO  
 DIRECTOR GENERAL OROMAPAS

  
 ORGANISMO OPERADOR  
 MUNICIPAL DE AGUA POTABLE  
 LICANTARRILLADO Y SANEAMIENTO  
 DE EL NAYARIT, NAY

  
 JOSE ISRAEL Carrillo Carrillo



  
 3/26/12

**ESTADO DE RESULTADOS**  
FORMA POR OBJETO DEL GASTO

	PARCIAL 1/Abr al 30/Jun/2012	%	ACUMULADO 1º/Ene al 30/Jun/2012	%
<b>1.- INGRESOS</b>				
DERECHOS POR EL USO, GOCE, APROVECHAMIENTOS	33,113.52	15.20%	99,273.97	20.73%
OTROS PRODUCTOS QUE GENERAN INGRESOS CORRIENTES	4,682.40	2.15%	7,483.60	1.56%
TRANSFERENCIAS INTERNAS Y ASIGNACIONES AFINANCIADAS	180,000.00	82.65%	372,212.00	77.71%
	<u>217,795.92</u>	<u>100.00%</u>	<u>478,969.57</u>	<u>100.00%</u>
<b>2.- GASTOS</b>				
REMUNERACIONES AL PERSONAL DE CARÁCTER PERMANENTE	166,171.42	66.86%	327,610.33	67.23%
REMUNERACIONES ADICIONALES Y ESPECIALES	400.00	0.16%	400.00	0.08%
OTRAS PRESTACIONES SOCIALES Y ECONÓMICAS	1,840.64	0.74%	3,181.28	0.65%
MATERIALES DE ADMINISTRACIÓN, EMISIÓN DE VOUCHERS	5,385.55	2.17%	9,849.55	2.02%
ALIMENTOS Y UTENSILIOS	0.00	0.00%	515.00	0.11%
MATERIALES Y ARTÍCULOS DE CONSTRUCCIÓN Y OBRAS	11,019.08	4.43%	16,722.08	3.43%
COMBUSTIBLES, LUBRICANTES Y ADITIVOS	6,185.00	2.49%	9,942.00	2.04%
HERRAMIENTAS, REFACCIONES Y ACCESORIOS MANTENIMIENTO	16,901.50	6.80%	49,601.50	10.18%
SERVICIOS BÁSICOS	11,341.48	4.56%	13,491.48	2.77%
SERVICIOS DE INSTALACIÓN, REPARACIÓN, MANTENIMIENTO	22,295.00	8.97%	40,405.00	8.29%
SERVICIOS DE TRASLADO Y VIÁTICOS	7,000.00	2.82%	15,606.80	3.20%
	<u>248,539.67</u>	<u>100.00%</u>	<u>487,325.02</u>	<u>100.00%</u>
<b>3.- RESULTADO (1-2)</b>				
RESULTADO PRESUPUESTAL	<u>-30,743.75</u>	<u>100.00%</u>	<u>-8,355.45</u>	<u>100.00%</u>
	<u>-30,743.75</u>	<u>100.00%</u>	<u>-8,355.45</u>	<u>100.00%</u>

T.S.U. EN M.I. ELIAS CAMPOS PANUCO  
DIRECTOR GENERAL OROMAPAS



ORGANISMO OPERADOR  
MUNICIPAL DE AGUA POTABLE  
CANTARILLADO Y SANEAMIENTO  
DE EL NAYAR, NAY.

JOSE ISMAEL Carrillo Carrillo

015  
A  
3

	2012	%	2011
<b>1.- INGRESOS Y OTROS BENEFICIOS</b>			
<i>INGRESOS DE GESTIÓN</i>			
<b>DERECHOS</b>			
DERECHOS POR EL USO, GOCE, APROVECHAMIENTO O EX	99,273.97	20.73	
<b>PRODUCTOS DE TIPO CORRIENTE</b>			
OTROS PRODUCTOS QUE GENERAN INGRESOS CORRIENT	7,483.60	1.56	
<i>PARTICIPACIONES, APORTACIONES, TRANSFERENCIAS, ASI</i>			
<b>TRANSFERENCIAS, ASIGNACIONES, SUBSIDIOS Y OTRAS A</b>			
TRANSFERENCIAS INTERNAS Y ASIGNACIONES AL SECTC	372,212.00	77.71	
	<u>478,969.57</u>	<u>100.00%</u>	
<b>2.- GASTOS Y OTRAS PERDIDAS</b>			
<i>GASTOS DE FUNCIONAMIENTO</i>			
<b>SERVICIOS PERSONALES</b>			
REMUNERACIONES AL PERSONAL DE CARÁCTER PERMA	327,610.33	67.23	
REMUNERACIONES ADICIONALES Y ESPECIALES	400.00	0.08	
OTRAS PRESTACIONES SOCIALES Y ECONÓMICAS	3,181.28	0.65	
<b>MATERIALES Y SUMINISTROS</b>			
MATERIALES DE ADMINISTRACIÓN, EMISIÓN DE DOCUM	9,849.55	2.02	
ALIMENTOS Y UTENSILIOS	515.00	0.11	
MATERIALES Y ARTÍCULOS DE CONSTRUCCIÓN Y DE REF	16,722.08	3.43	
COMBUSTIBLES, LUBRICANTES Y ADITIVOS	9,942.00	2.04	
HERRAMIENTAS, REFACCIONES Y ACCESORIOS MENORE	49,601.50	10.18	
<b>SERVICIOS GENERALES</b>			
SERVICIOS BÁSICOS	13,491.48	2.77	
SERVICIOS DE INSTALACIÓN, REPARACIÓN, MANTENIMII	40,405.00	8.29	
SERVICIOS DE TRASLADO Y VIÁTICOS	15,606.80	3.20	
	<u>487,325.02</u>	<u>100.00%</u>	
<b>3.- RESULTADO (1-2)</b>			
Ahorro/Desahorro Neto del Ejercicio	<u>-8,355.45</u>	<u>100.00</u>	
	<u>-8,355.45</u>	<u>100.00%</u>	

T.S.U. EN M.I. ELIAS CAMPOS PANUCO  
DIRECTOR GENERAL OROMAPAS

ORGANISMO OPERADOR  
MUNICIPAL DE AGUA POTABLE  
CANTARILLADO Y SANFAMIENT  
DE EL NAYAR, NAY.

JOSE ISRAEL CANALLO CANALLO

*[Handwritten signature]*

*[Handwritten signature]*

*[Handwritten signature]*



*[Handwritten signatures]*

*[Handwritten signature]*

*[Handwritten signature]*

OROMAPAS MUNICIPIO DEL NAYAR  
ESTADO DE NAYARIT  
ESTADO DE ORIGEN Y APLICACION DE RECURSOS  
DE 01/ABR AL 30/JUN/12

**ORIGEN DE LOS RECURSOS**

EXISTENCIA EN EFECTIVO Y EQUIVALENTES AL 31/Mar/12	38,018.80
DERECHOS	33,113.52
PRODUCTOS DE TIPO CORRIENTE	4,682.40
TRANSFERENCIAS, ASIGNACIONES, SUBSIDIOS	180,000.00
Disminuciones del Activo	217,795.92
Incrementos del Pasivo	259,996.76
<b>TOTAL ORIGEN</b>	<b>733,607.40</b>

**APLICACION DE LOS RECURSOS**

SERVICIOS PERSONALES	168,412.06
MATERIALES Y SUMINISTROS	39,491.13
SERVICIOS GENERALES	40,636.48
Incrementos del Activo	219,334.89
Disminuciones del Pasivo	250,078.64
EXISTENCIA EN EFECTIVO Y EQUIVALENTES AL 30/Jun/12	15,654.20
<b>TOTAL APLICACION</b>	<b>733,607.40</b>

T.S.U. EN M.I. ELLAS CAMPOS PANUCO  
DIRECTOR GENERAL OROMAPAS



ORGANISMO OPERADOR  
MUNICIPAL DE AGUA POTABLE  
FABRICACION, DISTRIBUCION Y SANEAMIENTO  
DE EL NAYAR, NAY

JOSE ISRAEL Carrillo Carrillo

Multiple handwritten signatures and scribbles are present across the page, including a large signature at the bottom left and several smaller ones scattered around the text and stamp.

OROMAPAS MUNICIPIO DEL NAYAR  
ESTADO DE NAYARIT  
ESTADO DE ORIGEN Y APLICACION DE RECURSOS  
1° DE ENERO AL 30 JUNIO 2012

**ORIGEN DE LOS RECURSOS**

EXISTENCIA EN EFECTIVO Y EQUIVALENTES AL 1/Ene/12	2,110.49
DERECHOS	99,273.97
PRODUCTOS DE TIPO CORRIENTE	7,483.60
TRANSFERENCIAS, ASIGNACIONES, SUBSIDIOS	372,212.00
Disminuciones del Activo	478,969.57
Incrementos del Pasivo	512,302.12
<b>TOTAL ORIGEN</b>	<b>1,472,351.75</b>

**APLICACION DE LOS RECURSOS**

SERVICIOS PERSONALES	331,191.61
MATERIALES Y SUMINISTROS	86,630.13
SERVICIOS GENERALES	69,503.28
Incrementos del Activo	480,508.54
Disminuciones del Pasivo	488,863.99
EXISTENCIA EN EFECTIVO Y EQUIVALENTES AL 30/Jun/12	15,654.20
<b>TOTAL APLICACION</b>	<b>1,472,351.75</b>

T.S.U. EN M.I. ELYAS CAMPOS PANUCO  
DIRECTOR GENERAL OROMAPAS



ORGANISMO OPERADOR  
MUNICIPAL DE AGUA POTABLE  
CANTARILLADO Y SANEAMIENTO

*[Handwritten signatures and stamps]*

JOSE ISMAEL Carrillo Carrillo

*[Handwritten signature]*

*[Large handwritten signature]*

*[Handwritten signature]*

OROMAPAS MUNICIPIO DEL NAYAR  
ESTADO DE NAYARIT  
ESTADO DE FLUJO OPERACIONAL  
DE 01/ABR AL 30/JUN/12

**INGRESOS**

EXISTENCIA AL 31 Mar 2012	-6,333.77
DERECHOS	33,113.52
PRODUCTOS DE TIPO CORRIENTE	4,682.40
TRANSFERENCIAS, ASIGNACIONES, SUBSIDIOS	180,000.00
<b>TOTAL INGRESOS</b>	<b>211,462.15</b>

**EGRESOS POR OBJETO DEL GASTO**

SERVICIOS PERSONALES	168,412.06
MATERIALES Y SUMINISTROS	39,491.13
SERVICIOS GENERALES	40,636.48
<b>TOTAL EGRESOS</b>	<b>248,539.67</b>

**EGRESOS POR OBJETO DEL GASTO**

EFFECTIVO	13,654.20
BANCOS/TESORERÍA	2,000.00
DEUDORES DIVERSOS POR COBRAR A CORTO PLA	13,669.13
MOBILIARIO Y EQUIPO DE ADMINISTRACIÓN	3,007.97
SERVICIOS PERSONALES POR PAGAR A CORTO P	-3,780.00
RETENCIONES Y CONTRIBUCIONES POR PAGAR A	-65,628.82

**TOTAL EXISTENCIA A FINAL** 37,077.52

T.S.U. EN M.I. ELIAS CAMPOS PANUCCO  
DIRECTOR GENERAL OROMAPAS



ORGANISMO OPERADOR  
MUNICIPAL DE AGUA POTABLE  
CANTARILLADO Y SANEAMIENTO  
DE OROMAPAS NAYARIT

*[Handwritten signatures and scribbles]*

JOSE ISRAEL CARRILLO CARRILLO

*[Large handwritten scribble]*

*[Handwritten signature]*



OROMAPAS MUNICIPIO DEL NAYAR  
ESTADO DE NAYARIT  
ESTADO DE FLUJO OPERACIONAL  
1° DE ENERO AL 30 JUNIO 2012

**INGRESOS**

EXISTENCIA AL 1 Ene 2012	-28,722.07
DERECHOS	99,273.97
PRODUCTOS DE TIPO CORRIENTE	7,483.60
TRANSFERENCIAS, ASIGNACIONES, SUBSIDIOS	372,212.00
<b>TOTAL INGRESOS</b>	<b>450,247.50</b>

**EGRESOS POR OBJETO DEL GASTO**

SERVICIOS PERSONALES	331,191.61
MATERIALES Y SUMINISTROS	86,630.13
SERVICIOS GENERALES	69,503.28
<b>TOTAL EGRESOS</b>	<b>487,325.02</b>

**EGRESOS POR OBJETO DEL GASTO**

EFFECTIVO	13,654.20
BANCOS/TESORERÍA	2,000.00
DEUDORES DIVERSOS POR COBRAR A CORTO PLA	13,669.13
MOBILIARIO Y EQUIPO DE ADMINISTRACIÓN	3,007.97
SERVICIOS PERSONALES POR PAGAR A CORTO P	-3,780.00
RETENCIONES Y CONTRIBUCIONES POR PAGAR A	-65,628.82
<b>TOTAL EXISTENCIA A FINAL</b>	<b>-37,077.52</b>

T.S.U. EN M.I. ELIAS CAMPOS PANUÑO  
DIRECTOR GENERAL OROMAPAS



ORGANISMO OPERADOR  
MUNICIPAL DE AGUA POTABLE  
CANTARILLADO Y SANEAMIENTO  
DE EL NAYARIT, NAY.

Multiple handwritten signatures and initials scattered across the lower half of the page.

JOSE ISRAEL CARRILLO CARRILLO

Handwritten signature in the bottom left corner.

**OROMAPAS MUNICIPIO DEL NAYAR  
ESTADO DE NAYARIT  
REPORTE ANALITICO DEL PASIVO del 1 Abril al 30 Junio 2012**

Cuenta	Nombre de la cuenta	Movimientos del Periodo		Saldo Final	Flujo del Periodo
		CARGOS	ABONOS		
2111	SERVICIOS PERSONALES POR PAGAR A CORTO PLAZO	168,412.06	168,412.06	3,780.00	0.00
2111	SERVICIOS PERSONALES POR PAGAR A CORTO P	166,571.42	166,571.42	0.00	0.00
2111-1	Remuneración por pagar al Personal de ca	0.00	0.00	11.00	0.00
2111-3	Remuneraciones Adicionales y Especiales	1,840.64	1,840.64	3,769.00	0.00
2112	PROVEEDORES POR PAGAR A CORTO PLAZO	81,666.58	81,666.58	0.00	0.00
2112	PROVEEDORES POR PAGAR A CORTO PLAZO	81,666.58	81,666.58	0.00	0.00
2117	RETENCIONES Y CONTRIBUCIONES POR PAGAR A CORTO P	0.00	0.00	65,628.82	9,918.12
2117-73	TESORERIA DE LA FEDERACIÓN	35,566.20	0.00	40,701.24	5,135.04
2117-74	UNIVERSIDAD	20,144.50	0.00	24,927.58	4,783.08
<b>Total general</b>		<b>250,078.64</b>	<b>259,996.76</b>	<b>69,408.82</b>	<b>9,918.12</b>



ORGANISMO OPERADOR  
MUNICIPAL DE AGUA POTABLE  
SANTARILLADO Y SANEAMIENTO  
DE EL NAYAR, NAY.

T.S.U. EN M.I. ELIAS CAMPOS PANUCCO  
DIRECTOR GENERAL OROMAPAS

*[Handwritten signatures and names]*  
 José Ismael Carrillo Carrillo

OROMAPAS MUNICIPIO DEL NAYAR  
ESTADO DE NAYARIT  
REPORTE ANALITICO DEL ACTIVO del 1 Abril al 30 Junio 2012

Cuenta	Nombre de la cuenta	Saldo Inicial	Movimientos del Periodo		Saldo Final	Flujo del Periodo
			CARGOS	ABONOS		
1111	EFFECTIVO	36,018.80	222,579.00	244,943.60	13,654.20	-22,364.60
1111	EFFECTIVO	36,018.80	222,579.00	244,943.60	13,654.20	-22,364.60
1112	BANCOS/TESORERÍA	2,000.00	0.00	0.00	2,000.00	0.00
1112	BANCOS/TESORERÍA	2,000.00	0.00	0.00	2,000.00	0.00
1122	CUENTAS POR COBRAR A CORTO PLAZO	0.00	180,000.00	180,000.00	0.00	0.00
1122	CUENTAS POR COBRAR A CORTO PLAZO	0.00	180,000.00	180,000.00	0.00	0.00
1123	DEUDORES DIVERSOS POR COBRAR A CORTO PLAZO	13,669.13	0.00	0.00	13,669.13	0.00
1123	DEUDORES DIVERSOS POR COBRAR A CORTO PLA	13,669.13	0.00	0.00	13,669.13	0.00
1124	INGRESOS POR RECUPERAR A CORTO PLAZO	0.00	37,795.92	37,795.92	0.00	0.00
1124	INGRESOS POR RECUPERAR A CORTO PLAZO	0.00	37,795.92	37,795.92	0.00	0.00
1241	MOBILIARIO Y EQUIPO DE ADMINISTRACIÓN	1,469.00	1,538.97	0.00	3,007.97	1,538.97
1241	MOBILIARIO Y EQUIPO DE ADMINISTRACIÓN	0.00	688.97	0.00	688.97	688.97
1241-3-5150	Equipo de cómputo y de tecnología de la	1,469.00	850.00	0.00	2,319.00	850.00
	<b>Total general</b>	<b>53,156.93</b>	<b>441,913.89</b>	<b>462,739.52</b>	<b>32,331.30</b>	<b>-20,825.63</b>



T.S.U. EN M.I. ELIAS CAMPOS PANTUCO  
DIRECTOR GENERAL OROMAPAS

ORGANISMO OPERADOR  
MUNICIPAL DE AGUA POTABLE  
Y SANEAMIENTO  
DE EL NAYAR, NAY

JOSE ISMAEL CARULLO CARULLO

**OROMAPAS MUNICIPIO DEL NAYAR**  
**ESTADO DE NAYARIT**  
Analítico Mensual de Egresos Pagados al 30/Jun/12 (Cuentas Acumulativas)

Partida	Descripción de la partida	Presupuesto Modificado													Ejercido	Presto.
			Ene	Feb	Mar	Abr	May	Jun	Jul	Ago	Sep	Oct	Nov	Dic	Total	X Ejercer
00	SERVICIOS PERSONALES	848,368.00	26,407.84	52,815.68	83,556.03	55,904.02	28,252.01	84,256.03	0.00	0.00	0.00	0.00	0.00	0.00	331,191.61	517,176.39
00	REMUNERACIONES AL PERSONA	663,085.68	26,184.40	52,368.80	82,885.71	55,257.14	28,028.57	82,885.71	0.00	0.00	0.00	0.00	0.00	0.00	327,610.33	335,475.35
00	REMUNERACIONES ADICIONALE	176,882.32	0.00	0.00	0.00	200.00	0.00	200.00	0.00	0.00	0.00	0.00	0.00	0.00	400.00	176,482.32
00	OTRAS PRESTACIONES SOCIALES	8,400.00	223.44	446.88	670.32	446.88	223.44	1,170.32	0.00	0.00	0.00	0.00	0.00	0.00	3,181.28	5,218.72
00	MATERIALES Y SUMINISTROS	147,400.00	6,557.00	11,512.00	29,070.00	8,296.90	22,278.73	8,915.50	0.00	0.00	0.00	0.00	0.00	0.00	86,630.13	60,769.87
00	MATERIALES DE ADMINISTRACI	31,800.00	1,697.00	2,347.00	420.00	1,971.90	3,244.65	169.00	0.00	0.00	0.00	0.00	0.00	0.00	9,849.55	21,950.45
00	ALIMENTOS Y UTENSILIOS	3,600.00	215.00	0.00	300.00	0.00	0.00	0.00	0.00	0.00	0.00	0.00	0.00	0.00	515.00	3,085.00
00	MATERIALES Y ARTÍCULOS DE C	27,600.00	1,975.00	1,149.00	2,579.00	1,293.00	7,926.08	1,800.00	0.00	0.00	0.00	0.00	0.00	0.00	16,722.08	10,877.92
00	PRODUCTOS QUÍMICOS, FARMAC	12,000.00	0.00	0.00	0.00	0.00	0.00	0.00	0.00	0.00	0.00	0.00	0.00	0.00	0.00	12,000.00
00	COMBUSTIBLES, LUBRICANTES Y	16,800.00	312.00	115.00	3,330.00	2,500.00	750.00	2,935.00	0.00	0.00	0.00	0.00	0.00	0.00	9,942.00	6,858.00
00	VESTUARIO, BLANCOS, PRÉNDAS	6,400.00	0.00	0.00	0.00	0.00	0.00	0.00	0.00	0.00	0.00	0.00	0.00	0.00	0.00	6,400.00
00	HERRAMIENTAS, REFACCIONES	49,200.00	2,358.00	7,901.00	22,441.00	2,532.00	10,358.00	4,011.50	0.00	0.00	0.00	0.00	0.00	0.00	49,601.50	-401.50
00	SERVICIOS GENERALES	112,140.00	9,710.00	8,670.00	10,486.80	14,610.00	12,101.48	13,925.00	0.00	0.00	0.00	0.00	0.00	0.00	69,503.28	42,636.72
00	SERVICIOS BÁSICOS	43,200.00	0.00	1,400.00	750.00	1,550.00	7,306.48	2,485.00	0.00	0.00	0.00	0.00	0.00	0.00	13,491.48	29,708.52
00	SERVICIOS PROFESIONALES, CIE	2,400.00	0.00	0.00	0.00	0.00	0.00	0.00	0.00	0.00	0.00	0.00	0.00	0.00	0.00	2,400.00
00	SERVICIOS DE INSTALACIÓN, RE	43,740.00	8,710.00	5,300.00	4,100.00	11,680.00	2,515.00	8,100.00	0.00	0.00	0.00	0.00	0.00	0.00	40,405.00	3,335.00
00	SERVICIOS DE TRASLADO Y VIÁ	22,800.00	1,000.00	1,970.00	5,636.80	1,380.00	2,280.00	3,340.00	0.00	0.00	0.00	0.00	0.00	0.00	15,606.80	7,193.20
00	BIENES MUEBLES, INMUEBLES E INTANG	28,800.00	0.00	0.00	0.00	850.00	688.97	0.00	0.00	0.00	0.00	0.00	0.00	0.00	1,538.97	27,261.03
00	MOBILIARIO Y EQUIPO DE ADMIN	28,800.00	0.00	0.00	0.00	850.00	688.97	0.00	0.00	0.00	0.00	0.00	0.00	0.00	1,538.97	27,261.03
<b>Total=&gt;</b>		<b>1,136,708.00</b>	<b>42,674.84</b>	<b>72,997.68</b>	<b>123,112.83</b>	<b>79,660.92</b>	<b>63,321.19</b>	<b>107,096.53</b>	<b>0.00</b>	<b>0.00</b>	<b>0.00</b>	<b>0.00</b>	<b>0.00</b>	<b>0.00</b>	<b>488,863.99</b>	<b>647,844.01</b>

Handwritten signatures and scribbles at the bottom left of the page.



ORGANISMO OPERADOR  
MUNICIPAL DE AGUA POTABLE  
CANTARILLADO Y SANEAMIENTO  
DE EL NAYAR, NAY

Handwritten signature: *Jose ISMAEL Carrillo Carrillo*

Asignación Presupuestal de Egresos al 30/Jun/2012

Objeto del Gasto	PRESUPUESTO DE EGRESOS				Presupuesto Disponible para		Comprometido		Presupuesto		Cuentas por Pagar		
	Aprobado	Ampliaciones	Reducciones	Modificado	Comprometido	Comprometer	Devengado	Devengado	Devengar	Devengar	Ejercido	Pagado	Deuda
<b>SERVICIOS PERSONALES</b>	848368	0	0	848368	331191.61	517176.39	331191.61	0	517176.39	331191.61	331191.61	-7,45058E-11	
<b>MUNERACIONES AL PERSONAL DE CARÁCTER PERMANENTE</b>	663085.68	0	0	663085.68	327610.33	335475.35	327610.33	0	335475.35	327610.33	327610.33	-7,45058E-11	
Salarios Base	663085.68	0	0	663085.68	327610.33	335475.35	327610.33	0	335475.35	327610.33	327610.33	-7,45058E-11	
<b>MUNERACIONES ADICIONALES Y ESPECIALES</b>	176882.32	0	0	176882.32	400	176482.32	400	0	176482.32	400	400	0	
Indemnidad Vacacional	11111.78	0	0	11111.78	0	11111.78	0	0	11111.78	0	0	0	
Adiudicaciones de fin de año (aguinaldos)	110513.4	0	0	110513.4	0	110513.4	0	0	110513.4	0	0	0	
Compensaciones	55257.14	0	0	55257.14	400	54857.14	400	0	54857.14	400	400	0	
<b>TRAS PRESTACIONES SOCIALES Y ECONÓMICAS</b>	8400	0	0	8400	3181.28	5218.72	3181.28	0	5218.72	3181.28	3181.28	0	
Gastos médicos del personal	2400	0	0	2400	500	1900	500	0	1900	500	500	0	
Tras prestaciones sociales y económicas	6000	0	0	6000	2681.28	3318.72	2681.28	0	3318.72	2681.28	2681.28	0	
<b>MATERIALES Y SUMINISTROS</b>	147400	0	0	147400	86630.13	60769.87	86630.13	0	60769.87	86630.13	86630.13	0	
<b>MATERIALES DE ADMINISTRACIÓN, EMISIÓN DE DOCUMENTO</b>	31800	0	0	31800	9849.55	21950.45	9849.55	0	21950.45	9849.55	9849.55	0	
Materiales y útiles de oficina	8400	0	0	8400	8304.15	95.85	8304.15	0	95.85	8304.15	8304.15	0	
Materiales y útiles de impresión y reproducción	8400	0	0	8400	1081	7319	1081	0	7319	1081	1081	0	
Materiales y útiles de tecnologías de la información	7200	0	0	7200	0	7200	0	0	7200	0	0	0	
Materiales impresos e información digital	4800	0	0	4800	170	4630	170	0	4630	170	170	0	
Materiales de limpieza	3000	0	0	3000	294.4	2705.6	294.4	0	2705.6	294.4	294.4	0	
<b>ALIMENTOS Y UTENSILIOS</b>	3600	0	0	3600	515	3085	515	0	3085	515	515	0	
Productos alimenticios para el personal en las ins	3600	0	0	3600	515	3085	515	0	3085	515	515	0	
<b>MATERIALES Y ARTÍCULOS DE CONSTRUCCIÓN Y DE REPARA</b>	27600	0	0	27600	16722.08	10877.92	16722.08	0	10877.92	16722.08	16722.08	0	
Materiales de construcción de concreto	7200	0	0	7200	2904	4296	2904	0	4296	2904	2904	0	
Materiales de construcción de cal y yeso	2400	0	0	2400	0	2400	0	0	2400	0	0	0	
Materiales de construcción de madera	2400	0	0	2400	1622.34	777.66	1622.34	0	777.66	1622.34	1622.34	0	
Materiales de construcción de vidrio	1800	0	0	1800	0	1800	0	0	1800	0	0	0	
Materiales eléctricos y electrónico	3600	0	0	3600	6231.21	-2631.21	6231.21	0	-2631.21	6231.21	6231.21	0	
Estructuras y manufacturas	2400	0	0	2400	0	2400	0	0	2400	0	0	0	
Materiales complementarios	3000	0	0	3000	2559.53	440.47	2559.53	0	440.47	2559.53	2559.53	0	
Materiales diversos	4800	0	0	4800	3405	1395	3405	0	1395	3405	3405	0	
<b>PRODUCTOS QUÍMICOS, FARMACÉUTICOS Y DE LABORATORIO</b>	12000	0	0	12000	0	12000	0	0	12000	0	0	0	
Aguijadas y pesticidas	8400	0	0	8400	0	8400	0	0	8400	0	0	0	
Medicinas y productos farmacéuticos	3600	0	0	3600	0	3600	0	0	3600	0	0	0	
<b>COMBUSTIBLES, LUBRICANTES Y ADITIVOS</b>	16800	0	0	16800	9942	6858	9942	0	6858	9942	9942	0	
Combustibles, lubricantes y aditivos para vehículo	16800	0	0	16800	9942	6858	9942	0	6858	9942	9942	0	
<b>VESTUARIO, BLANCOS, PRENDAS DE PROTECCIÓN Y ARTÍCULO</b>	6400	0	0	6400	0	6400	0	0	6400	0	0	0	
Vestuario y uniformas	4000	0	0	4000	0	4000	0	0	4000	0	0	0	
Prendas de protección personal	2400	0	0	2400	0	2400	0	0	2400	0	0	0	
<b>HERRAMIENTAS, REFACCIONES Y ACCESORIOS MENORES</b>	49200	0	0	49200	49601.5	-401.5	49601.5	0	-401.5	49601.5	49601.5	0	
Herramientas menores	10800	0	0	10800	1979.5	8820.5	1979.5	0	8820.5	1979.5	1979.5	0	
Refacciones y accesorios menores de edificios	12000	0	0	12000	8189	3811	8189	0	3811	8189	8189	0	
Refacciones y accesorios menores de equipo de cómputo	4800	0	0	4800	0	4800	0	0	4800	0	0	0	
Refacciones y accesorios menores de equipo de transporte	7200	0	0	7200	8755	-1555	8755	0	-1555	8755	8755	0	
Refacciones y accesorios menores de maquinaria y o	14400	0	0	14400	30678	-16278	30678	0	-16278	30678	30678	0	
<b>SERVICIOS GENERALES</b>	112140	0	0	112140	69503.28	42636.72	69503.28	0	42636.72	69503.28	69503.28	0	
<b>SERVICIOS BÁSICOS</b>	43200	0	0	43200	13491.48	29708.52	13491.48	0	29708.52	13491.48	13491.48	0	
Servicio de energía eléctrica	36000	0	0	36000	7591.48	28408.52	7591.48	0	28408.52	7591.48	7591.48	0	
Servicio de telefonía celular	7200	0	0	7200	5900	1300	5900	0	1300	5900	5900	0	
<b>SERVICIOS PROFESIONALES, CIENTÍFICOS, TÉCNICOS Y O</b>	2400	0	0	2400	0	2400	0	0	2400	0	0	0	
Impresiones de documentos oficiales para la presta	2400	0	0	2400	0	2400	0	0	2400	0	0	0	
<b>SERVICIOS DE INSTALACIÓN, REPARACIÓN, MANTENIMIENTO</b>	43740	0	0	43740	40405	3335	40405	0	3335	40405	40405	0	
Conservación y mantenimiento de inmuebles	1740	0	0	1740	1610	130	1610	0	130	1610	1610	0	
Instalación, reparación y mantenimiento de mobiliario	1200	0	0	1200	150	1050	150	0	1050	150	150	0	
Instalación, reparación y mantenimiento de equipo	2400	0	0	2400	0	2400	0	0	2400	0	0	0	
Mantenimiento y conservación de vehículos terrestres	8400	0	0	8400	6615	1785	6615	0	1785	6615	6615	0	
Instalación, reparación y mantenimiento de maquinaria	30000	0	0	30000	32030	-2030	32030	0	-2030	32030	32030	0	
<b>SERVICIOS DE TRASLADO Y VIÁTICOS</b>	22800	0	0	22800	15606.8	7193.2	15606.8	0	7193.2	15606.8	15606.8	0	
Mensajes terrestres nacionales para servidores públicos	9600	0	0	9600	4075	5525	4075	0	5525	4075	4075	0	
Viáticos nacionales para servidores públicos en el extranjero	9600	0	0	9600	10950	-1350	10950	0	-1350	10950	10950	0	
Otros servicios de traslado y hospedaje	3600	0	0	3600	581.8	3018.2	581.8	0	3018.2	581.8	581.8	0	
<b>BENEFICIOS MUEBLES, INMUEBLES E INTANGIBLES</b>	28800	0	0	28800	1538.97	27261.03	1538.97	0	27261.03	1538.97	1538.97	0	
<b>MUEBILIARIO Y EQUIPO DE ADMINISTRACIÓN</b>	28800	0	0	28800	1538.97	27261.03	1538.97	0	27261.03	1538.97	1538.97	0	
Muebles de oficina y estantería	6000	0	0	6000	688.97	5311.03	688.97	0	5311.03	688.97	688.97	0	
Muebles excepto de oficina y estantería	7200	0	0	7200	0	7200	0	0	7200	0	0	0	
Equipo de cómputo y de tecnología de la información	9600	0	0	9600	0	9600	0	0	9600	0	0	0	
Otros mobiliarios y equipos de administración	6000	0	0	6000	850	5150	850	0	5150	850	850	0	



ORGANISMO OPERADOR  
 MUNICIPAL DE AGUA POTABLE  
 Y SANEAMIENTO

*[Handwritten signature]*

*[Handwritten signature]*

*[Handwritten signature]*

JOSE ISMAEL CARILLO CARILLO

*[Handwritten signature]*

*[Handwritten signature]*

*[Handwritten signature]*

*[Handwritten signature]*

*[Handwritten signature]*

*[Handwritten signature]*




**DIF**  
DEL NAYAR

# SISTEMA MUNICIPAL PARA EL DESARROLLO INTEGRAL DE LA FAMILIA DE EL MUNICIPIO DE EL NAYAR

## ABANCE DE GESTION FINANCIERA TRIMESTRAL 2011-2012

*Handwritten signatures and notes on the right side of the page, including the name "JOSÉ SANTIAGO CARRILLO" written vertically.*



**DIF**  
DEL NAYAR

JESUS MARIA A 14 DE AGOSTO DEL 2012

**C. PEREGRINO DE LA CRUZ LOPEZ**  
**TESORERO MUNICIPAL DEL NAYAR**  
**PRESENTE**

**POR ESTE CONDUCTO, ANEXO AL PRESENTE ME PERMITO ENTREGARLE A USTED, EL AVANCE DE GESTION FINANCIERA CORRESPONDIENTE AL TERCER TRIMESTRE DE EL 2012 DE EL SYSTEMS MUNICIPAL PARA EL DESARROLLO INTEGRAL DE LA FAMILIA EN FORMA IMPRESA Y POR RESPALDO MAGNETICO**

**SIN MAS POR EL MOMENTO, APROVECHO LA OCASION PARA MANDARLE UN AFECTUOSO SALUDO**



**H. XXIV AYUNTAMIENTO**  
**CONSTITUCIONAL DE EL NAYAR, NAY.**  
**2011 - 2014**  
**DIF MUNICIPAL**


ATENTAMENTE

*R.C.A*

RITA CARRILLO AMADO  
DIRECTORA DEL DIF MUNICIPAL DEL NAYAR

*Alcald*

**H. XXIV**  
**AYUNTAMIENTO**  
DEL NAYAR 2011/2014



JOSE ISMAEL CARRILLO CARRILLO

*[Handwritten signatures and notes on the right side of the document]*

SISTEMA MUNICIPAL PARA EL DESARROLLO INTEGRAL DE LA FAMILIA DE EL MUNICIPIO  
DEL NAYAR

CUENTA PÚBLICA

INDICEI







•	BALANZA DE COMPROVACION DEL 31 DE MARZO AL 30 DE JUNOO2012	1
•	ESTADO DE SITUACION FINANCIERA AL 31 DE MARZO AL 30 DE JUNIO DE 2012	2
•	ESTADO DE RESULTADOS (EN FORMA POR OBJETO DE GASTOS)	3
•	ESTADO DE ACTIVIDADES AL 30 DE JUNIO DEL 2012	4
•	ESTADO DE ORIGEN Y APLICACIÓN DE RECURSOS (ADMINISTRATIVAS) AL 30 DE JUNIO DEL 2011	5
•	ESTADO DE FLUJO OPERACIONAL (OBJETO DEL GASTO) AL 30 DE JUNIO DEL 2012	6
•	REPORTE ANALITICO DEL ACTIVO AL 31DE DICIEMBRE DEL 2011	7
•	REPORTE ANALITICO DE PASIVO AL 30 DE JUNIO DEL 2012	8
•	ESTADO DEL EJERCICIO DEL PRESUPUESTO AL 30 DE JUNIO DEL 2012	9
•	ESTADO DEL EJERCICIO DEL PRESUPUESTO POR CAPITULO DEL GASTO DEL 30 DE JUNIO DEL 2012	10
•	ANALITICO MENSUAL DE INGRESOS AL 31 DE JUNIO DEL 2012	11
•	ANALITICO MENSUAL DE EGRESOS AL 30 DE JUNIO DEL 2012	12

JOSE ISMAEL CARREÑO CARREÑO



## 1- Balanza de Comprobación del 1/abr al 30/jun/2012


t. Cuenta	Nombre de la cuenta	SALDO ANTERIOR		MOVIMIENTOS		SALDO ACTUAL	
		DEUDOR	ACREEDOR	DEUDOR	ACREEDOR	DEUDOR	ACREEDOR
1111	EFFECTIVO	104,943.68	0.00	528,000.00	474,203.17	158,740.51	0.00
1124	INGRESOS POR RECUPERAR A CORTO PLAZO	0.00	0.00	528,000.00	528,000.00	0.00	0.00
1242	MOBILIARIO Y EQUIPO EDUCACIONAL Y RECR	1,968.00	0.00	0.00	0.00	1,968.00	0.00
1243	EQUIPO E INSTRUMENTAL MÉDICO Y DE LABO	5,500.00	0.00	0.00	0.00	5,500.00	0.00
2111	SERVICIOS PERSONALES POR PAGAR A CORTO	0.00	57,491.00	306,298.53	306,298.53	0.00	57,491.00
2112	PROVEEDORES POR PAGAR A CORTO PLAZO	0.00	0.00	85,761.02	85,761.02	0.00	0.00
2115	TRANSFERENCIAS OTORGADAS POR PAGAR A	0.00	0.00	92,369.42	92,369.42	0.00	0.00
2117	RETENCIONES Y CONTRIBUCIONES POR PAGA	0.00	58,881.91	0.00	10,225.80	0.00	69,107.71
3220	RESULTADOS DE EJERCICIOS ANTERIORES	0.00	29,976.53	0.00	0.00	0.00	29,976.53
4210	PARTICIPACIONES Y APORTACIONES	0.00	528,000.00	0.00	528,000.00	0.00	1,056,000.00
5111	REMUNERACIONES AL PERSONAL DE CARÁCT	283,631.25	0.00	299,834.50	0.00	583,465.75	0.00
5115	OTRAS PRESTACIONES SOCIALES Y ECONÓMI	2,243.73	0.00	6,464.03	0.00	8,707.76	0.00
5121	MATERIALES DE ADMINISTRACIÓN, EMISIÓN	15,194.76	0.00	13,974.45	0.00	29,169.21	0.00
5122	ALIMENTOS Y UTENSILIOS	4,368.50	0.00	0.00	0.00	4,368.50	0.00
5126	COMBUSTIBLES, LUBRICANTES Y ADITIVOS	13,355.57	0.00	35,374.75	0.00	48,730.32	0.00
5129	HERRAMIENTAS, REFACCIONES Y ACCESORIC	0.00	0.00	2,800.00	0.00	2,800.00	0.00
5131	SERVICIOS BÁSICOS	5,433.49	0.00	4,660.00	0.00	10,093.49	0.00
5132	SERVICIOS DE ARRENDAMIENTO	2,216.02	0.00	0.00	0.00	2,216.02	0.00
5133	SERVICIOS PROFESIONALES, CIENTÍFICOS Y TI	2,700.00	0.00	0.00	0.00	2,700.00	0.00
5135	SERVICIOS DE INSTALACIÓN, REPARACIÓN, M	68,729.22	0.00	10,813.82	0.00	79,543.04	0.00
5137	SERVICIOS DE TRASLADO Y VIÁTICOS	17,844.00	0.00	15,780.00	0.00	33,624.00	0.00
5139	OTROS SERVICIOS GENERALES	1,449.00	0.00	2,358.00	0.00	3,807.00	0.00
5241	AYUDAS SOCIALES A PERSONAS	124,726.22	0.00	92,369.42	0.00	217,095.64	0.00
8110	LEY DE INGRESOS ESTIMADA	2,112,000.00	0.00	0.00	0.00	2,112,000.00	0.00
8120	LEY DE INGRESOS POR EJECUTAR	0.00	1,584,000.00	528,000.00	0.00	0.00	1,056,000.00
8140	LEY DE INGRESOS DEVENGADA	0.00	0.00	528,000.00	0.00	0.00	1,056,000.00
8150	LEY DE INGRESOS RECAUDADA	0.00	528,000.00	0.00	528,000.00	0.00	2,112,000.00
8210	PRESUPUESTO DE EGRESOS APROBADO	0.00	2,112,000.00	0.00	0.00	0.00	0.00
8220	PRESUPUESTO DE EGRESOS POR EJERCER	1,570,183.24	0.00	0.00	484,428.97	1,085,754.27	0.00
8240	PRESUPUESTO DE EGRESOS COMPROMETIDO	0.00	0.00	484,428.97	484,428.97	0.00	0.00
8250	PRESUPUESTO DE EGRESOS DEVENGADO	0.00	0.00	484,428.97	484,428.97	0.00	0.00
8260	PRESUPUESTO DE EGRESOS EJERCIDO	0.00	0.00	484,428.97	484,428.97	0.00	0.00
8270	PRESUPUESTO DE EGRESOS PAGADO	560,182.76	0.00	484,428.97	0.00	1,044,611.73	0.00
	Sumas =>	4,896,669.44	4,896,349.44	5,018,573.82	5,018,573.82	5,434,895.24	5,436,575.24

JOSE ISRAEL CARILLO CARRILLO

1- Balanza de Comprobación del 2/ene al 30/jun/2012

t. Cuenta	Nombre de la cuenta	SALDO ANTERIOR		MOVIMIENTOS		SALDO ACTUAL	
		DEUDOR	ACREEDOR	DEUDOR	ACREEDOR	DEUDOR	ACREEDOR
1111	EFFECTIVO	127,910.93	0.00	1,056,000.00	1,025,170.42	158,740.51	0.00
1124	INGRESOS POR RECUPERAR A CORTO PLAZO	0.00	0.00	1,056,000.00	1,056,000.00	0.00	0.00
1242	MOBILIARIO Y EQUIPO EDUCACIONAL Y RECR	1,968.00	0.00	0.00	0.00	1,968.00	0.00
1243	EQUIPO E INSTRUMENTAL MÉDICO Y DE LABO	5,500.00	0.00	0.00	0.00	5,500.00	0.00
2111	SERVICIOS PERSONALES POR PAGAR A CORTO	0.00	57,491.00	592,173.51	592,173.51	0.00	57,491.00
2112	PROVEEDORES POR PAGAR A CORTO PLAZO	0.00	0.00	216,976.58	216,976.58	0.00	0.00
2115	TRANSFERENCIAS OTORGADAS POR PAGAR A	0.00	0.00	217,095.64	217,095.64	0.00	0.00
2117	RETENCIONES Y CONTRIBUCIONES POR PAGA	0.00	49,666.40	0.00	19,441.31	0.00	69,107.71
3220	RESULTADOS DE EJERCICIOS ANTERIORES	0.00	29,976.53	0.00	0.00	0.00	29,976.53
4210	PARTICIPACIONES Y APORTACIONES	0.00	0.00	1,056,000.00	1,056,000.00	0.00	1,056,000.00
5111	REMUNERACIONES AL PERSONAL DE CARÁCT	0.00	0.00	583,465.75	0.00	583,465.75	0.00
5115	OTRAS PRESTACIONES SOCIALES Y ECONÓMI	0.00	0.00	8,707.76	0.00	8,707.76	0.00
5121	MATERIALES DE ADMINISTRACION, EMISIÓN I	0.00	0.00	29,169.21	0.00	29,169.21	0.00
5122	ALIMENTOS Y UTENSILIOS	0.00	0.00	4,368.50	0.00	4,368.50	0.00
5126	COMBUSTIBLES, LUBRICANTES Y ADITIVOS	0.00	0.00	48,730.32	0.00	48,730.32	0.00
5129	HERRAMIENTAS, REFACCIONES Y ACCESORIC	0.00	0.00	2,800.00	0.00	2,800.00	0.00
5131	SERVICIOS BÁSICOS	0.00	0.00	10,093.49	0.00	10,093.49	0.00
5132	SERVICIOS DE ARRENDAMIENTO	0.00	0.00	2,216.02	0.00	2,216.02	0.00
5133	SERVICIOS PROFESIONALES, CIENTÍFICOS Y TI	0.00	0.00	2,700.00	0.00	2,700.00	0.00
5135	SERVICIOS DE INSTALACION, REPARACION, M	0.00	0.00	79,543.04	0.00	79,543.04	0.00
5137	SERVICIOS DE TRASLADO Y VIÁTICOS	0.00	0.00	33,624.00	0.00	33,624.00	0.00
5139	OTROS SERVICIOS GENERALES	0.00	0.00	3,807.00	0.00	3,807.00	0.00
5241	AYUDAS SOCIALES A PERSONAS	0.00	0.00	217,095.64	0.00	217,095.64	0.00
8110	LEY DE INGRESOS ESTIMADA	2,112,000.00	0.00	0.00	0.00	2,112,000.00	0.00
8120	LEY DE INGRESOS POR EJECUTAR	0.00	2,112,000.00	1,056,000.00	1,056,000.00	0.00	1,056,000.00
8140	LEY DE INGRESOS DEVENGADA	0.00	0.00	0.00	0.00	0.00	0.00
8150	LEY DE INGRESOS RECAUDADA	0.00	0.00	0.00	1,056,000.00	0.00	1,056,000.00
8210	PRESUPUESTO DE EGRESOS APROBADO	0.00	2,112,000.00	0.00	0.00	0.00	2,112,000.00
8220	PRESUPUESTO DE EGRESOS POR EJERCER	2,112,000.00	0.00	0.00	1,026,245.73	1,085,754.27	0.00
8240	PRESUPUESTO DE EGRESOS COMPROMETIDO	0.00	0.00	1,026,245.73	1,026,245.73	0.00	0.00
8250	PRESUPUESTO DE EGRESOS DEVENGADO	0.00	0.00	1,026,245.73	1,026,245.73	0.00	0.00
8260	PRESUPUESTO DE EGRESOS EJERCIDO	0.00	0.00	1,026,245.73	1,026,245.73	0.00	0.00
8270	PRESUPUESTO DE EGRESOS PAGADO	0.00	0.00	1,044,611.73	0.00	1,044,611.73	0.00
	Sumas =>	4,359,378.93	4,361,133.93	10,399,915.38	10,399,840.38	5,434,895.24	5,436,575.24


  
 Jose Ismael Carrillo Carrillo

MUNICIPIO DEL NAYAR  
ESTADO DE NAYARIT  
ESTADO DE SITUACION FINANCIERA AL 30/JUN/2012

ACTIVO

ACTIVO CIRCULANTE

EFFECTIVO \$158,740.51  
Suma ACTIVO CIRCULANTE \$158,740.51

ACTIVO NO CIRCULANTE

MOBILIARIO Y EQUIPO EDUCACIONAL Y RECREATIVO \$1,968.00  
EQUIPO E INSTRUMENTAL MÉDICO Y DE LABORATORIO \$5,500.00  
Suma ACTIVO NO CIRCULANTE \$7,468.00

**TOTAL DE ACTIVO \$166,208.51**

PASIVO

PASIVO CIRCULANTE

SERVICIOS PERSONALES POR PAGAR A CORTO PLAZO \$57,491.00  
RETENCIONES Y CONTRIBUCIONES POR PAGAR A CORTO \$69,107.71  
Suma PASIVO CIRCULANTE \$126,598.71

**TOTAL DE PASIVO \$126,598.71**

PATRIMONIO

HACIENDA PÚBLICA /PATRIMONIO GENERADO

RESULTADOS DEL EJERCICIO (AHORRO/ DESAHORRO) \$29,679.27  
RESULTADOS DE EJERCICIOS ANTERIORES \$29,976.53  
Suma HACIENDA PÚBLICA /PATRIMONIO GENERADO \$59,655.80

**TOTAL DE PATRIMONIO \$59,655.80**

**TOTAL DE PASIVO Y PATRIMONIO \$186,254.51**

CUENTAS DE ORDEN PRESUPUEST

LEY DE INGRESOS ESTIMADA \$2,112,000.00  
LEY DE INGRESOS POR EJECUTAR \$1,056,000.00  
LEY DE INGRESOS RECAUDADA \$1,056,000.00  
PRESUPUESTO DE EGRESOS APROBADO \$2,112,000.00  
PRESUPUESTO DE EGRESOS POR EJERCER \$1,085,754.27  
PRESUPUESTO DE EGRESOS PAGADO \$1,044,611.73

R.C.A

JOE ISRAEL Carrillo Carrillo


MUNICIPIO DEL NAYAR  
ESTADO DE NAYARIT  
**ESTADO DE RESULTADOS**  
FORMA POR OBJETO DEL GASTO

	PERIODO 1/abr al 30/jun/2012	%	ACUMULADO 1º/Ene al 30/jun/2012	%
<b>1.- INGRESOS</b>				
PARTICIPACIONES Y APORTACIONES	528,000.00	100.00%	1,056,000.00	100.00%
	<b>528,000.00</b>	<b>100.00%</b>	<b>1,056,000.00</b>	<b>100.00%</b>
<b>2.- GASTOS</b>				
REMUNERACIONES AL PERSONAL DE CARÁCTER P	299,834.50	61.89%	583,465.75	56.85%
OTRAS PRESTACIONES SOCIALES Y ECONÓMICAS	6,464.03	1.33%	8,707.76	0.85%
MATERIALES DE ADMINISTRACIÓN, EMISIÓN DE	13,974.45	2.88%	29,169.21	2.84%
ALIMENTOS Y UTENSILIOS	0.00	0.00%	4,368.50	0.43%
COMBUSTIBLES, LUBRICANTES Y ADITIVOS	35,374.75	7.30%	48,730.32	4.75%
HERRAMIENTAS, REFACCIONES Y ACCESORIOS M	2,800.00	0.58%	2,800.00	0.27%
SERVICIOS BÁSICOS	4,660.00	0.96%	10,093.49	0.98%
SERVICIOS DE ARRENDAMIENTO	0.00	0.00%	2,216.02	0.22%
SERVICIOS PROFESIONALES, CIENTÍFICOS Y T	0.00	0.00%	2,700.00	0.26%
SERVICIOS DE INSTALACIÓN, REPARACIÓN, MA	10,813.82	2.23%	79,543.04	7.75%
SERVICIOS DE TRASLADO Y VIÁTICOS	15,780.00	3.26%	33,624.00	3.28%
OTROS SERVICIOS GENERALES	2,358.00	0.49%	3,807.00	0.37%
AYUDAS SOCIALES A PERSONAS	92,369.42	19.07%	217,095.64	21.15%
	<b>484,428.97</b>	<b>100.00%</b>	<b>1,026,320.73</b>	<b>100.00%</b>
<b>3.- RESULTADO (1-2)</b>				
RESULTADO PRESUPUESTAL	43,571.03	100.00%	29,679.27	100.00%
	<b>43,571.03</b>	<b>100.00%</b>	<b>29,679.27</b>	<b>100.00%</b>

JOSE ISMAEL Carrillo Carrillo

MUNICIPIO DEL NAYAR  
ESTADO DE NAYARIT  
**ESTADO DE RESULTADOS**  
FORMA POR OBJETO DEL GASTO

	PERIODO	%	ACUMULADO	%
	2/ene al 30/jun/2012		1ºEne al 30/jun/2012	
<b>1.- INGRESOS</b>				
PARTICIPACIONES Y APORTACIONES	<u>1,056,000.00</u>	<u>100.00%</u>	<u>1,056,000.00</u>	<u>100.00%</u>
	<b>1,056,000.00</b>	<b>100.00%</b>	<b>1,056,000.00</b>	<b>100.00%</b>
<b>2.- GASTOS</b>				
REMUNERACIONES AL PERSONAL DE CARÁCTER P	583,465.75	56.85%	583,465.75	56.85%
OTRAS PRESTACIONES SOCIALES Y ECONÓMICAS	8,707.76	0.85%	8,707.76	0.85%
MATERIALES DE ADMINISTRACIÓN, EMISIÓN DE	29,169.21	2.84%	29,169.21	2.84%
ALIMENTOS Y UTENSILIOS	4,368.50	0.43%	4,368.50	0.43%
COMBUSTIBLES, LUBRICANTES Y ADITIVOS	48,730.32	4.75%	48,730.32	4.75%
HERRAMIENTAS, REFACCIONES Y ACCESORIOS M	2,800.00	0.27%	2,800.00	0.27%
SERVICIOS BÁSICOS	10,093.49	0.98%	10,093.49	0.98%
SERVICIOS DE ARRENDAMIENTO	2,216.02	0.22%	2,216.02	0.22%
SERVICIOS PROFESIONALES, CIENTÍFICOS Y T	2,700.00	0.26%	2,700.00	0.26%
SERVICIOS DE INSTALACIÓN, REPARACIÓN, MA	79,543.04	7.75%	79,543.04	7.75%
SERVICIOS DE TRASLADO Y VIÁTICOS	33,624.00	3.28%	33,624.00	3.28%
OTROS SERVICIOS GENERALES	3,807.00	0.37%	3,807.00	0.37%
AYUDAS SOCIALES A PERSONAS	<u>217,095.64</u>	<u>21.15%</u>	<u>217,095.64</u>	<u>21.15%</u>
	<b>1,026,320.73</b>	<b>100.00%</b>	<b>1,026,320.73</b>	<b>100.00%</b>
<b>3.- RESULTADO (1-2)</b>				
RESULTADO PRESUPUESTAL	<u>29,679.27</u>	<u>100.00%</u>	<u>29,679.27</u>	<u>100.00%</u>
	<b>29,679.27</b>	<b>100.00%</b>	<b>29,679.27</b>	<b>100.00%</b>



Handwritten signatures and stamps are present below the table. A large signature is on the left. In the center, there is a signature that reads "JOSE ISRAEL Carrillo Carrillo". To the right, there are several other signatures and a circular stamp.

	2012	%	2011
<b>1.- INGRESOS Y OTROS BENEFICIOS</b>			
<i>PARTICIPACIONES, APORTACIONES, TRANSFERENCIAS, ASI</i>			
<b>PARTICIPACIONES Y APORTACIONES</b>			
PARTICIPACIONES Y APORTACIONES	1,056,000.00	100.00	
	<u>1,056,000.00</u>	<u>100.00%</u>	
<b>2.- GASTOS Y OTRAS PERDIDAS</b>			
<i>GASTOS DE FUNCIONAMIENTO</i>			
<b>SERVICIOS PERSONALES</b>			
REMUNERACIONES AL PERSONAL DE CARÁCTER PERMA	583,465.75	56.85	
OTRAS PRESTACIONES SOCIALES Y ECONÓMICAS	8,707.76	0.85	
<b>MATERIALES Y SUMINISTROS</b>			
MATERIALES DE ADMINISTRACIÓN, EMISIÓN DE DOCUM	29,169.21	2.84	
ALIMENTOS Y UTENSILIOS	4,368.50	0.43	
COMBUSTIBLES, LUBRICANTES Y ADITIVOS	48,730.32	4.75	
HERRAMIENTAS, REFACCIONES Y ACCESORIOS MENORE	2,800.00	0.27	
<b>SERVICIOS GENERALES</b>			
SERVICIOS BÁSICOS	10,093.49	0.98	
SERVICIOS DE ARRENDAMIENTO	2,216.02	0.22	
SERVICIOS PROFESIONALES, CIENTÍFICOS Y TÉCNICOS Y	2,700.00	0.26	
SERVICIOS DE INSTALACIÓN, REPARACIÓN, MANTENIMII	79,543.04	7.75	
SERVICIOS DE TRASLADO Y VIÁTICOS	33,624.00	3.28	
OTROS SERVICIOS GENERALES	3,807.00	0.37	
<i>TRANSFERENCIAS, ASIGNACIONES, SUBSIDIOS Y OTRAS AY</i>			
<b>AYUDAS SOCIALES</b>			
AYUDAS SOCIALES A PERSONAS	217,095.64	21.15	
	<u>1,026,320.73</u>	<u>100.00%</u>	
<b>3.- RESULTADO (1-2)</b>			
Ahorro/Desahorro Neto del Ejercicio	29,679.27	100.00	
	<u>29,679.27</u>	<u>100.00%</u>	

R.C.A

RITA CARRILLO AMADO  
DIRECTORA DEL SMDIF NAYAR

José Ismael Carrillo Carrillo

*[Handwritten signature]*

*[Handwritten signature]*

*[Multiple handwritten signatures and initials]*

MUNICIPIO DEL NAYAR  
ESTADO DE NAYARIT  
ESTADO DE ORIGEN Y APLICACION DE RECURSOS  
1° DE ENERO AL 30 JUNIO 2012

**ORIGEN DE LOS RECURSOS**

EXISTENCIA EN EFECTIVO Y EQUIVALENTES AL 1/ene/12	127,910.93
PARTICIPACIONES Y APORTACIONES	1,056,000.00
Disminuciones del Activo	1,056,000.00
Incrementos del Pasivo	1,045,687.04
<b>TOTAL ORIGEN</b>	<b>3,285,597.97</b>

**APLICACION DE LOS RECURSOS**

SERVICIOS PERSONALES	592,173.51
MATERIALES Y SUMINISTROS	85,068.03
SERVICIOS GENERALES	131,983.55
AYUDAS SOCIALES	217,095.64
Incrementos del Activo	1,056,000.00
Disminuciones del Pasivo	1,026,245.73
EXISTENCIA EN EFECTIVO Y EQUIVALENTES AL 30/jun/12	158,740.51
<b>TOTAL APLICACION</b>	<b>3,267,306.97</b>

R.C.A.

RITA CARRILLO AMADO  
DIRECTORA DEL SMDIF NAYAR

JOSE ISMAEL Carrillo Carrillo

MUNICIPIO DEL NAYAR  
ESTADO DE NAYARIT  
ESTADO DE ORIGEN Y APLICACION DE RECURSOS  
DE 01/ABR AL 30/JUN/12

**ORIGEN DE LOS RECURSOS**

EXISTENCIA EN EFECTIVO Y EQUIVALENTES AL 31/mar/12	104,943.68
PARTICIPACIONES Y APORTACIONES	528,000.00
Disminuciones del Activo	528,000.00
Incrementos del Pasivo	494,654.77
<b>TOTAL ORIGEN</b>	<b>1,655,598.45</b>

**APLICACION DE LOS RECURSOS**

SERVICIOS PERSONALES	306,298.53
MATERIALES Y SUMINISTROS	52,149.20
SERVICIOS GENERALES	33,611.82
AYUDAS SOCIALES	92,369.42
Incrementos del Activo	528,000.00
Disminuciones del Pasivo	484,428.97
EXISTENCIA EN EFECTIVO Y EQUIVALENTES AL 30/jun/12	158,740.51
<b>TOTAL APLICACION</b>	<b>1,655,598.45</b>



Handwritten signatures and scribbles, including a large signature at the bottom center that reads "JOSE ISRAEL CARILLO CARILLO".



MUNICIPIO DEL NAYAR  
ESTADO DE NAYARIT  
ESTADO DE FLUJO OPERACIONAL  
DE 01/ABR AL 30/JUN/12

**INGRESOS**

EXISTENCIA AL 31 mar 2012	-3,961.23
PARTICIPACIONES Y APORTACIONES	<u>528,000.00</u>
<b>TOTAL INGRESOS</b>	<b>524,038.77</b>

**EGRESOS POR OBJETO DEL GASTO**

SERVICIOS PERSONALES	306,298.53
MATERIALES Y SUMINISTROS	52,149.20
SERVICIOS GENERALES	33,611.82
AYUDAS SOCIALES	<u>92,369.42</u>
<b>TOTAL EGRESOS</b>	<b>484,428.97</b>

**INTEGRACION DE LA EXISTENCIA**

EFFECTIVO	158,740.51
MOBILIARIO Y EQUIPO EDUCACIONAL Y RECREA	1,968.00
EQUIPO E INSTRUMENTAL MÉDICO Y DE LABORA	5,500.00
SERVICIOS PERSONALES POR PAGAR A CORTO P	-57,491.00
RETENCIONES Y CONTRIBUCIONES POR PAGAR A	<u>-69,107.71</u>
<b>TOTAL EXISTENCIA A FINAL</b>	<b>39,609.80</b>

JOSE ISMAEL CARRILLO CARRILLO

MUNICIPIO DEL NAYAR  
ESTADO DE NAYARIT  
ESTADO DE FLUJO OPERACIONAL  
1° DE ENERO AL 30 JUNIO 2012

**INGRESOS**

EXISTENCIA AL 1 ene 2012	28,221.53
PARTICIPACIONES Y APORTACIONES	<u>1,056,000.00</u>
<b>TOTAL INGRESOS</b>	<b><u>1,084,221.53</u></b>

**EGRESOS POR OBJETO DEL GASTO**


SERVICIOS PERSONALES	592,173.51
MATERIALES Y SUMINISTROS	85,068.03
SERVICIOS GENERALES	131,983.55
AYUDAS SOCIALES	<u>217,095.64</u>
<b>TOTAL EGRESOS</b>	<b><u>1,026,320.73</u></b>

**EGRESOS POR OBJETO DEL GASTO**

EFFECTIVO	158,740.51
MOBILIARIO Y EQUIPO EDUCACIONAL Y RECREA	1,968.00
EQUIPO E INSTRUMENTAL MÉDICO Y DE LABORA	5,500.00
SERVICIOS PERSONALES POR PAGAR A CORTO P	-57,491.00
RETENCIONES Y CONTRIBUCIONES POR PAGAR A	<u>-69,107.71</u>
<b>TOTAL EXISTENCIA A FINAL</b>	<b><u>39,609.80</u></b>

R.C.A

RITA CARRILLO AMADO  
DIRECTORA DEL SMDIF NAYAR

The lower half of the page contains several handwritten signatures and scribbles. A large, sweeping signature is on the left. In the center, there is a signature that appears to be 'Jose Ismael Carrillo Carrillo' with a horizontal line underneath. To the right, there are several smaller, more chaotic scribbles and signatures. At the bottom left, there is another signature that looks like 'A. Carrillo'.

MUNICIPIO DEL NAYAR  
ESTADO DE NAYARIT  
REPORTE ANALITICO DEL ACTIVO del 1 abril al 30 junio 2012

Cuenta	Nombre de la cuenta	Saldo Inicial	Movimientos del Periodo		Saldo Final	Flujo del Periodo
			CARGOS	ABONOS		
1111	EFFECTIVO	104,943.68	528,000.00	474,203.17	158,740.51	53,796.83
1111	EFFECTIVO	104,943.68	528,000.00	474,203.17	158,740.51	53,796.83
1242	MOBILIARIO Y EQUIPO EDUCACIONAL Y RECREATIVO	1,968.00	0.00	0.00	1,968.00	0.00
1242-1	Equipos y Aparatos Audiovisuales	1,968.00	0.00	0.00	1,968.00	0.00
1243	EQUIPO E INSTRUMENTAL MÉDICO Y DE LABORATORIO	5,500.00	0.00	0.00	5,500.00	0.00
1243-2	Instrumental Médico y de Laboratorio	5,500.00	0.00	0.00	5,500.00	0.00
Total general		112,411.68	528,000.00	474,203.17	166,208.51	53,796.83

Handwritten signatures and stamps are present at the bottom of the page. On the right side, there is a large, stylized signature that appears to read "JOSE ISMAEL Canello Canello". To its left, there are several other smaller, less legible signatures and a large 'X' mark.

MUNICIPIO DEL NAYAR  
ESTADO DE NAYARIT  
REPORTE ANALITICO DEL ACTIVO del 2 enero al 30 junio 2012

Cuenta	Nombre de la cuenta	Saldo Inicial	Movimientos del Periodo		Saldo Final	Flujo del Periodo
			CARGOS	ABONOS		
1111	EFFECTIVO	127,910.93	1,056,000.00	1,025,170.42	158,740.51	30,829.58
1111	EFFECTIVO	127,910.93	1,056,000.00	1,025,170.42	158,740.51	30,829.58
1242	MOBILIARIO Y EQUIPO EDUCACIONAL Y RECREATIVO	1,968.00	0.00	0.00	1,968.00	0.00
1242-1	Equipos y Aparatos Audiovisuales	1,968.00	0.00	0.00	1,968.00	0.00
1243	EQUIPO E INSTRUMENTAL MÉDICO Y DE LABORATORIO	5,500.00	0.00	0.00	5,500.00	0.00
1243-2	Instrumental Médico y de Laboratorio	5,500.00	0.00	0.00	5,500.00	0.00
Total general		135,378.93	1,056,000.00	1,025,170.42	166,208.51	30,829.58

*[Handwritten signature]*

*[Handwritten signature]*

*[Handwritten signature]*

*[Handwritten signature]*

*[Handwritten signature]*

*[Handwritten signature]*

*[Handwritten signature]*

JOSÉ ISMAEL CARRILLO CARRILLO

*[Handwritten signature]*

*[Large handwritten flourish or signature]*

MUNICIPIO DEL NAYAR  
ESTADO DE NAYARIT  
REPORTE ANALITICO DEL PASIVO del 1 abril al 30 junio 2012

Cuenta	Nombre de la cuenta	Saldo Inicial	Movimientos del Periodo		Saldo Final	Flujo del Periodo
			CARGOS	ABONOS		
2111	SERVICIOS PERSONALES POR PAGAR A CORTO PLAZO	57,491.00	306,298.53	306,298.53	57,491.00	0.00
2111	SERVICIOS PERSONALES POR PAGAR A CORTO P	57,491.00	306,298.53	306,298.53	57,491.00	0.00
2112	PROVEEDORES POR PAGAR A CORTO PLAZO	0.00	85,761.02	85,761.02	0.00	0.00
2112	PROVEEDORES POR PAGAR A CORTO PLAZO	0.00	85,761.02	85,761.02	0.00	0.00
2115	TRANSFERENCIAS OTORGADAS POR PAGAR A CORTO PLA	0.00	92,369.42	92,369.42	0.00	0.00
2115	TRANSFERENCIAS OTORGADAS POR PAGAR A COR	0.00	92,369.42	92,369.42	0.00	0.00
2117	RETENCIONES Y CONTRIBUCIONES POR PAGAR A CORTO I	58,881.91	0.00	10,225.80	69,107.71	10,225.80
2117-72	Impuesto sobre nóminas y otros que se de	58,881.91	0.00	10,225.80	69,107.71	10,225.80
<b>Total general</b>		<b>116,372.91</b>	<b>484,428.97</b>	<b>494,654.77</b>	<b>126,598.71</b>	<b>10,225.80</b>

*[Handwritten signature]*

*[Handwritten signature]*

*[Handwritten signature]*

*[Handwritten signature]*

*[Handwritten signature]*

*[Handwritten signature]*

JOSE ISRAEL CARRILLO CARRILLO

*[Handwritten signature]*

*[Large handwritten signature]*

MUNICIPIO DEL NAYAR  
ESTADO DE NAYARIT  
REPORTE ANALITICO DEL PASIVO del 2 enero al 30 junio 2012

Cuenta	Nombre de la cuenta	Saldo Inicial	Movimientos del Periodo		Saldo Final	Flujo del Periodo
			CARGOS	ABONOS		
2111	SERVICIOS PERSONALES POR PAGAR A CORTO PLAZO	57,491.00	592,173.51	592,173.51	57,491.00	0.00
2111	SERVICIOS PERSONALES POR PAGAR A CORTO P	57,491.00	592,173.51	592,173.51	57,491.00	0.00
2112	PROVEEDORES POR PAGAR A CORTO PLAZO	0.00	216,976.58	216,976.58	0.00	0.00
2112	PROVEEDORES POR PAGAR A CORTO PLAZO	0.00	216,976.58	216,976.58	0.00	0.00
2115	TRANSFERENCIAS OTORGADAS POR PAGAR A CORTO PLA	0.00	217,095.64	217,095.64	0.00	0.00
2115	TRANSFERENCIAS OTORGADAS POR PAGAR A COR	0.00	217,095.64	217,095.64	0.00	0.00
2117	RETENCIONES Y CONTRIBUCIONES POR PAGAR A CORTO I	49,666.40	0.00	19,441.31	69,107.71	19,441.31
2117-72	Impuesto sobre nóminas y otros que se de	49,666.40	0.00	19,441.31	69,107.71	19,441.31
<b>Total general</b>		<b>107,157.40</b>	<b>1,026,245.73</b>	<b>1,045,687.04</b>	<b>126,598.71</b>	<b>19,441.31</b>


  
 Multiple handwritten signatures and stamps are present below the table. A prominent signature on the right reads "JOSE ISMAEL CARILLO CARILLO" with a large, sweeping flourish underneath it. Other smaller signatures and stamps are scattered across the bottom left and center of the page.




Estado del Ejercicio del Presupuesto al 30/jun/2012

Partida	Objeto del Gasto	Presupuesto			
		Modificado	Comprometido	Ejercido	Por Ejercer
<b>000</b>	<b>SERVICIOS PERSONALES</b>	<b>1,392,564.00</b>	<b>592,173.51</b>	<b>592,173.51</b>	<b>800,390.49</b>
<b>100</b>	<b>REMUNERACIONES AL PERSONAL DE CARÁCTER PERMA</b>	<b>1,168,564.00</b>	<b>583,465.75</b>	<b>583,465.75</b>	<b>585,098.25</b>
131	Sueldos al personal permanente	1,168,564.00	583,465.75	583,465.75	585,098.25
<b>300</b>	<b>REMUNERACIONES ADICIONALES Y ESPECIALES</b>	<b>215,000.00</b>	<b>0.00</b>	<b>0.00</b>	<b>215,000.00</b>
320	Primas de vacaciones, dominical y gratific	210,000.00	0.00	0.00	210,000.00
340	Compensaciones	5,000.00	0.00	0.00	5,000.00
<b>500</b>	<b>OTRAS PRESTACIONES SOCIALES Y ECONÓMICAS</b>	<b>9,000.00</b>	<b>8,707.76</b>	<b>8,707.76</b>	<b>292.24</b>
590	Otras prestaciones sociales y económicas	9,000.00	8,707.76	8,707.76	292.24
<b>000</b>	<b>MATERIALES Y SUMINISTROS</b>	<b>212,000.00</b>	<b>84,993.03</b>	<b>84,993.03</b>	<b>127,006.97</b>
<b>100</b>	<b>MATERIALES DE ADMINISTRACIÓN, EMISIÓN DE DOCUM</b>	<b>62,000.00</b>	<b>29,094.21</b>	<b>29,094.21</b>	<b>32,905.79</b>
110	Materiales, útiles y equipos menores de of	30,000.00	27,112.21	27,112.21	2,887.79
120	Materiales y útiles de impresión y reprodu	10,000.00	490.00	490.00	9,510.00
140	Materiales, útiles y equipos menores de te	15,000.00	0.00	0.00	15,000.00
160	Material de limpieza	7,000.00	1,492.00	1,492.00	5,508.00
<b>200</b>	<b>ALIMENTOS Y UTENSILIOS</b>	<b>21,000.00</b>	<b>4,368.50</b>	<b>4,368.50</b>	<b>16,631.50</b>
210	Productos alimenticios para personas	6,000.00	0.00	0.00	6,000.00
230	Utensilios para el servicio de alimentació	15,000.00	4,368.50	4,368.50	10,631.50
<b>600</b>	<b>COMBUSTIBLES, LUBRICANTES Y ADITIVOS</b>	<b>60,000.00</b>	<b>48,730.32</b>	<b>48,730.32</b>	<b>11,269.68</b>
610	Combustibles, lubricantes y aditivos	60,000.00	48,730.32	48,730.32	11,269.68
<b>900</b>	<b>HERRAMIENTAS, REFACCIONES Y ACCESORIOS MENORI</b>	<b>69,000.00</b>	<b>2,800.00</b>	<b>2,800.00</b>	<b>66,200.00</b>
920	Refacciones y accesorios menores de edific	7,000.00	0.00	0.00	7,000.00
940	Refacciones y accesorios menores de equipo	12,000.00	0.00	0.00	12,000.00
960	Refacciones y accesorios menores de equipo	50,000.00	2,800.00	2,800.00	47,200.00
<b>000</b>	<b>SERVICIOS GENERALES</b>	<b>204,100.00</b>	<b>131,983.55</b>	<b>131,983.55</b>	<b>72,116.45</b>
<b>100</b>	<b>SERVICIOS BÁSICOS</b>	<b>42,500.00</b>	<b>10,093.49</b>	<b>10,093.49</b>	<b>32,406.51</b>
110	Energía eléctrica	10,000.00	0.00	0.00	10,000.00
120	Gas	5,000.00	1,585.00	1,585.00	3,415.00
130	Agua	5,000.00	330.00	330.00	4,670.00
140	Telefonía tradicional	15,000.00	4,752.00	4,752.00	10,248.00
150	Telefonía celular	5,000.00	3,225.00	3,225.00	1,775.00
180	Servicios postales y telegráficos	2,500.00	201.49	201.49	2,298.51
<b>200</b>	<b>SERVICIOS DE ARRENDAMIENTO</b>	<b>5,000.00</b>	<b>2,216.02</b>	<b>2,216.02</b>	<b>2,783.98</b>
210	Arrendamiento de edificios	5,000.00	2,216.02	2,216.02	2,783.98
<b>300</b>	<b>SERVICIOS PROFESIONALES, CIENTÍFICOS, TÉCNICOS Y</b>	<b>5,000.00</b>	<b>2,700.00</b>	<b>2,700.00</b>	<b>2,300.00</b>
310	Servicios de apoyo administrativo, fotocop	5,000.00	2,700.00	2,700.00	2,300.00
<b>500</b>	<b>SERVICIOS DE INSTALACIÓN, REPARACIÓN, MANTENIM.</b>	<b>85,000.00</b>	<b>79,543.04</b>	<b>79,543.04</b>	<b>5,456.96</b>
510	Conservación y mantenimiento menor de inmu	15,000.00	19,316.20	19,316.20	-4,316.20
530	Instalación, reparación y mantenimiento de	5,000.00	2,030.00	2,030.00	2,970.00
550	Reparación y mantenimiento de equipo de tr	60,000.00	58,196.84	58,196.84	1,803.16
590	Servicios de jardinería y fumigación	5,000.00	0.00	0.00	5,000.00
<b>700</b>	<b>SERVICIOS DE TRASLADO Y VIÁTICOS</b>	<b>51,600.00</b>	<b>33,624.00</b>	<b>33,624.00</b>	<b>17,976.00</b>
710	Pasajes terrestres	4,000.00	150.00	150.00	3,850.00
730	Pasajes marítimos, lacustres y fluviales	2,000.00	2,000.00	2,000.00	0.00
750	Viáticos en el país	45,600.00	31,474.00	31,474.00	14,126.00
<b>900</b>	<b>OTROS SERVICIOS GENERALES</b>	<b>15,000.00</b>	<b>3,807.00</b>	<b>3,807.00</b>	<b>11,193.00</b>
910	Peajes	15,000.00	3,807.00	3,807.00	11,193.00
<b>000</b>	<b>TRANSFERENCIAS, ASIGNACIONES, SUBSIDIOS Y</b>	<b>288,336.00</b>	<b>217,095.64</b>	<b>217,095.64</b>	<b>71,240.36</b>
<b>400</b>	<b>AYUDAS SOCIALES</b>	<b>288,336.00</b>	<b>217,095.64</b>	<b>217,095.64</b>	<b>71,240.36</b>
410	Ayudas sociales a personas	288,336.00	217,095.64	217,095.64	71,240.36
<b>000</b>	<b>BIENES MUEBLES, INMUEBLES E INTANGIBLES</b>	<b>15,000.00</b>	<b>0.00</b>	<b>0.00</b>	<b>15,000.00</b>
<b>100</b>	<b>MOBILIARIO Y EQUIPO DE ADMINISTRACIÓN</b>	<b>15,000.00</b>	<b>0.00</b>	<b>0.00</b>	<b>15,000.00</b>
110	Equipo de cómputo y de tecnología de in	15,000.00	0.00	0.00	15,000.00
<b>Total =&gt;</b>		<b>2,112,000.00</b>	<b>1,026,245.73</b>	<b>1,026,245.73</b>	<b>1,085,754.27</b>


Estado del Ejercicio del Presupuesto al 30/jun/2012

Partida	Objeto del Gasto	P r e s u p u e s t o			
		Modificado	Comprometido	Ejercido	Por Ejercer

-----  
RITA CARRILLO AMADO  
DIRECTORA DEL SMDIF NAYAR



Jose Ismael Cuervo Carrillo





ESTADO DEL EJERCICIO DEL PRESUPUESTO POR CAPITULO DEL GASTO  
MUNICIPIO DEL NAYAR  
ESTADO DE NAYARIT

Fecha de Impresión:  
14-ago-12  
Página: 1

Asignación Presupuestal de Egresos al 30/jun/2012

Indetec  
SACG3618

Objeto del Gasto	PRESUPUESTO DE EGRESOS				Presupuesto Disponible para		Comprometido No		Presupuesto Sin		Cuentas por Pagar	
	Aprobado	Ampliaciones	Reducciones	Modificado	Comprometido	Comprometer	Devengado	Devengado	Devengar	Ejercido	Pagado	Deuda
<b>SERVICIOS PERSONALES</b>	1,392,564.00	0.00	0.00	1,392,564.00	592,173.51	800,390.49	592,173.51	0.00	800,390.49	592,173.51	592,173.51	-0.00
<b>REMUNERACIONES AL PERSONAL DE CARÁCTER PERMANENTE</b>	1,168,564.00	0.00	0.00	1,168,564.00	583,465.75	585,098.25	583,465.75	0.00	585,098.25	583,465.75	583,465.75	0.00
Sueldos al personal permanente	1,168,564.00	0.00	0.00	1,168,564.00	583,465.75	585,098.25	583,465.75	0.00	585,098.25	583,465.75	583,465.75	0.00
<b>REMUNERACIONES ADICIONALES Y ESPECIALES</b>	215,000.00	0.00	0.00	215,000.00	0.00	215,000.00	0.00	0.00	215,000.00	0.00	0.00	0.00
Primas de vacaciones, dominical y gratificación de	210,000.00	0.00	0.00	210,000.00	0.00	210,000.00	0.00	0.00	210,000.00	0.00	0.00	0.00
Compensaciones	5,000.00	0.00	0.00	5,000.00	0.00	5,000.00	0.00	0.00	5,000.00	0.00	0.00	0.00
<b>OTRAS PRESTACIONES SOCIALES Y ECONÓMICAS</b>	9,000.00	0.00	0.00	9,000.00	8,707.76	292.24	8,707.76	0.00	292.24	8,707.76	8,707.76	-0.00
Otras prestaciones sociales y económicas	9,000.00	0.00	0.00	9,000.00	8,707.76	292.24	8,707.76	0.00	292.24	8,707.76	8,707.76	-0.00
<b>MATERIALES Y SUMINISTROS</b>	212,000.00	0.00	0.00	212,000.00	84,993.03	127,006.97	84,993.03	-0.00	127,006.97	84,993.03	88,747.03	-3,754.00
<b>MATERIALES DE ADMINISTRACIÓN, EMISIÓN DE DOCUMENTO</b>	62,000.00	0.00	0.00	62,000.00	29,094.21	32,905.79	29,094.21	-0.00	32,905.79	29,094.21	29,169.21	-75.00
Materiales, útiles y equipos menores de oficina	30,000.00	0.00	0.00	30,000.00	27,112.21	2,887.79	27,112.21	-0.00	2,887.79	27,112.21	27,112.21	0.00
Materiales y útiles de impresión y reproducción	10,000.00	0.00	0.00	10,000.00	490.00	9,510.00	490.00	0.00	9,510.00	490.00	490.00	0.00
Materiales, útiles y equipos menores de tecnología	15,000.00	0.00	0.00	15,000.00	0.00	15,000.00	0.00	0.00	15,000.00	0.00	0.00	0.00
Material de limpieza	7,000.00	0.00	0.00	7,000.00	1,492.00	5,508.00	1,492.00	0.00	5,508.00	1,492.00	1,567.00	-75.00
<b>ALIMENTOS Y UTENSILIOS</b>	21,000.00	0.00	0.00	21,000.00	4,368.50	16,631.50	4,368.50	0.00	16,631.50	4,368.50	4,368.50	0.00
Productos alimenticios para personas	6,000.00	0.00	0.00	6,000.00	0.00	6,000.00	0.00	0.00	6,000.00	0.00	0.00	0.00
Utensilios para el servicio de alimentación	15,000.00	0.00	0.00	15,000.00	4,368.50	10,631.50	4,368.50	0.00	10,631.50	4,368.50	4,368.50	0.00
<b>COMBUSTIBLES, LUBRICANTES Y ADITIVOS</b>	60,000.00	0.00	0.00	60,000.00	48,730.32	11,269.68	48,730.32	0.00	11,269.68	48,730.32	52,409.32	-3,679.00
Combustibles, lubricantes y aditivos	60,000.00	0.00	0.00	60,000.00	48,730.32	11,269.68	48,730.32	0.00	11,269.68	48,730.32	52,409.32	-3,679.00
<b>HERRAMIENTAS, REFACCIONES Y ACCESORIOS MENORES</b>	69,000.00	0.00	0.00	69,000.00	2,800.00	66,200.00	2,800.00	0.00	66,200.00	2,800.00	2,800.00	0.00
Refacciones y accesorios menores de edificios	7,000.00	0.00	0.00	7,000.00	0.00	7,000.00	0.00	0.00	7,000.00	0.00	0.00	0.00
Refacciones y accesorios menores de equipo de cómp	12,000.00	0.00	0.00	12,000.00	0.00	12,000.00	0.00	0.00	12,000.00	0.00	0.00	0.00
Refacciones y accesorios menores de equipo de tran	50,000.00	0.00	0.00	50,000.00	2,800.00	47,200.00	2,800.00	0.00	47,200.00	2,800.00	2,800.00	0.00
<b>SERVICIOS GENERALES</b>	204,100.00	0.00	0.00	204,100.00	131,983.55	72,116.45	131,983.55	0.00	72,116.45	131,983.55	136,449.55	-4,466.00
<b>SERVICIOS BÁSICOS</b>	42,500.00	0.00	0.00	42,500.00	10,093.49	32,406.51	10,093.49	0.00	32,406.51	10,093.49	10,533.49	-440.00
Energía eléctrica	10,000.00	0.00	0.00	10,000.00	0.00	10,000.00	0.00	0.00	10,000.00	0.00	0.00	0.00
Gas	5,000.00	0.00	0.00	5,000.00	1,585.00	3,415.00	1,585.00	0.00	3,415.00	1,585.00	1,985.00	-400.00
Agua	5,000.00	0.00	0.00	5,000.00	330.00	4,670.00	330.00	0.00	4,670.00	330.00	330.00	0.00
Telefonía tradicional	15,000.00	0.00	0.00	15,000.00	4,752.00	10,248.00	4,752.00	0.00	10,248.00	4,752.00	4,752.00	0.00
Telefonía celular	5,000.00	0.00	0.00	5,000.00	3,225.00	1,775.00	3,225.00	0.00	1,775.00	3,225.00	3,265.00	-40.00
Servicios postales y telegráficos	2,500.00	0.00	0.00	2,500.00	201.49	2,298.51	201.49	0.00	2,298.51	201.49	201.49	0.00
<b>SERVICIOS DE ARRENDAMIENTO</b>	5,000.00	0.00	0.00	5,000.00	2,216.02	2,783.98	2,216.02	0.00	2,783.98	2,216.02	2,216.02	0.00
Arrendamiento de edificios	5,000.00	0.00	0.00	5,000.00	2,216.02	2,783.98	2,216.02	0.00	2,783.98	2,216.02	2,216.02	0.00
<b>SERVICIOS PROFESIONALES, CIENTÍFICOS, TÉCNICOS Y O</b>	5,000.00	0.00	0.00	5,000.00	2,700.00	2,300.00	2,700.00	0.00	2,300.00	2,700.00	4,140.00	-1,440.00
Servicios de apoyo administrativo, fotocopiado e i	5,000.00	0.00	0.00	5,000.00	2,700.00	2,300.00	2,700.00	0.00	2,300.00	2,700.00	4,140.00	-1,440.00
<b>SERVICIOS DE INSTALACIÓN, REPARACIÓN, MANTENIMIENT</b>	85,000.00	0.00	0.00	85,000.00	79,543.04	5,456.96	79,543.04	0.00	5,456.96	79,543.04	79,891.04	-348.00
Conservación y mantenimiento menor de inmuebles	15,000.00	0.00	0.00	15,000.00	19,316.20	-4,316.20	19,316.20	0.00	-4,316.20	19,316.20	19,316.20	0.00
Instalación, reparación y mantenimiento de equipo	5,000.00	0.00	0.00	5,000.00	2,030.00	2,970.00	2,030.00	0.00	2,970.00	2,030.00	2,030.00	0.00
Reparación y mantenimiento de equipo de transporte	60,000.00	0.00	0.00	60,000.00	58,196.84	1,803.16	58,196.84	0.00	1,803.16	58,196.84	58,544.84	-348.00
Servicios de jardinería y fumigación	5,000.00	0.00	0.00	5,000.00	0.00	5,000.00	0.00	0.00	5,000.00	0.00	0.00	0.00
<b>SERVICIOS DE TRASLADO Y VIÁTICOS</b>	51,600.00	0.00	0.00	51,600.00	33,624.00	17,976.00	33,624.00	0.00	17,976.00	33,624.00	35,124.00	-1,500.00
Pasajes terrestres	4,000.00	0.00	0.00	4,000.00	150.00	3,850.00	150.00	0.00	3,850.00	150.00	150.00	0.00
Pasajes marítimos, lacustres y fluviales	2,000.00	0.00	0.00	2,000.00	2,000.00	0.00	2,000.00	0.00	0.00	2,000.00	2,200.00	-200.00

JOSE EMILIO CARRILLO CARRILLO

ESTADO DEL EJERCICIO DEL PRESUPUESTO POR CAPITULO DEL GASTO  
MUNICIPIO DEL NAYAR  
ESTADO DE NAYARIT

Asignación Presupuestal de Egresos al 30/jun/2012

Objeto del Gasto	PRESUPUESTO DE EGRESOS				Presupuesto Disponible para		Comprometido No		Presupuesto Sin		Cuentas por Pagar	
	Aprobado	Ampliaciones	Reducciones	Modificado	Comprometido	Comprometer	Devengado	Devengado	Devengar	Ejercido	Pagado	Deuda
Viáticos en el país	45,600.00	0.00	0.00	45,600.00	31,474.00	14,126.00	31,474.00	0.00	14,126.00	31,474.00	32,774.00	-1,300.00
<b>OTROS SERVICIOS GENERALES</b>	<b>15,000.00</b>	<b>0.00</b>	<b>0.00</b>	<b>15,000.00</b>	<b>3,807.00</b>	<b>11,193.00</b>	<b>3,807.00</b>	<b>0.00</b>	<b>11,193.00</b>	<b>3,807.00</b>	<b>4,545.00</b>	<b>-738.00</b>
Peajes	15,000.00	0.00	0.00	15,000.00	3,807.00	11,193.00	3,807.00	0.00	11,193.00	3,807.00	4,545.00	-738.00
<b>TRANSFERENCIAS, ASIGNACIONES, SUBSIDIOS Y OTRAS AYUDAS SOCIALES</b>	<b>288,336.00</b>	<b>0.00</b>	<b>0.00</b>	<b>288,336.00</b>	<b>217,095.64</b>	<b>71,240.36</b>	<b>217,095.64</b>	<b>0.00</b>	<b>71,240.36</b>	<b>217,095.64</b>	<b>220,661.64</b>	<b>-3,566.00</b>
Ayudas sociales a personas	288,336.00	0.00	0.00	288,336.00	217,095.64	71,240.36	217,095.64	0.00	71,240.36	217,095.64	220,661.64	-3,566.00
<b>BIENES MUEBLES, INMUEBLES E INTANGIBLES MOBILIARIO Y EQUIPO DE ADMINISTRACIÓN</b>	<b>15,000.00</b>	<b>0.00</b>	<b>0.00</b>	<b>15,000.00</b>	<b>0.00</b>	<b>15,000.00</b>	<b>0.00</b>	<b>0.00</b>	<b>15,000.00</b>	<b>0.00</b>	<b>6,580.00</b>	<b>-6,580.00</b>
Equipo de cómputo y de tecnología de la informació	15,000.00	0.00	0.00	15,000.00	0.00	15,000.00	0.00	0.00	15,000.00	0.00	6,580.00	-6,580.00
<b>Total =&gt;</b>	<b>2,112,000.00</b>	<b>0.00</b>	<b>0.00</b>	<b>2,112,000.00</b>	<b>1,026,245.73</b>	<b>1,085,754.27</b>	<b>1,026,245.73</b>	<b>-0.00</b>	<b>1,085,754.27</b>	<b>1,026,245.73</b>	<b>1,044,611.73</b>	<b>-18,366.00</b>

*[Handwritten signature]*

*[Handwritten signature]*

*[Handwritten signature]*

*[Handwritten signature]*

*[Handwritten signature]*

*[Handwritten signature]*

JOSE ISMAEL Canello Canello

*[Handwritten signature]*

*[Handwritten signature]*

Indetec  
SACG3760

MUNICIPIO DEL NAYAR  
ESTADO DE NAYARIT

Fecha de Impresión:  
#####  
Página:

Analítico mensual de Ingresos al 30/jun/12 (Cuentas con Movimiento)

Cuenta	Nombre de la cuenta	Ley de Ingresos Modificada	Ingreso												Total	Recaudar	
			Ene	Feb	Mar	Abr	May	Jun	Jul	Ago	Sep	Oct	Nov	Dic			
8110	LEY DE INGRESOS ESTIMADA	2112000	176000	176000	176000	176000	176000	176000	176000	0	0	0	0	0	0	1056000	1056000
8110-80	PARTICIPACIONES Y APORTACIONES	2112000	176000	176000	176000	176000	176000	176000	176000	0	0	0	0	0	0	1056000	1056000
8110-80-01	SUBSIDIO DEL AYUNTAMIENTO DEL NAYAR	2112000	176000	176000	176000	176000	176000	176000	176000	0	0	0	0	0	0	1056000	1056000
<b>Total=&gt;</b>		2112000	176000	176000	176000	176000	176000	176000	176000	0	0	0	0	0	0	1056000	1056000

Handwritten signatures and stamps are present at the bottom of the page. One signature is clearly legible as "JOSE ISMAEL CARRILLO". There are several other illegible signatures and a large, stylized signature on the right side.

MUNICIPIO DEL NAYAR  
ESTADO DE NAYARIT

Analítico Mensual de Egresos Pagados al 30/jun/12 (Cuentas Acumulativas)

Fecha de Impresión:

#####

Página:

Partida	Descripción de la partida	Presupuesto Modificado	Ejercido												Total	X Ejercer
			Ene	Feb	Mar	Abr	May	Jun	Jul	Ago	Sep	Oct	Nov	Dic		
1000	SERVICIOS PERSONALES	1392564	94302.38	94315.06	97257.54	97257.54	101693.45	107347.54	0	0	0	0	0	0	592173.5	800390.49
1100	REMUNERACIONES AL PERSONAL DE CAR/	1168564	93555	93528.75	96547.5	96547.5	100859.5	102427.5	0	0	0	0	0	0	583465.8	585098.25
1300	REMUNERACIONES ADICIONALES Y ESPEC	215000	0	0	0	0	0	0	0	0	0	0	0	0	0	215000
1500	OTRAS PRESTACIONES SOCIALES Y ECONÓ	9000	747.38	786.31	710.04	710.04	833.95	4920.04	0	0	0	0	0	0	8707.76	292.24
2000	MATERIALES Y SUMINISTROS	212000	10651.86	10996.64	14949.33	9902.99	19312.55	22933.66	0	0	0	0	0	0	88747.03	123252.97
2100	MATERIALES DE ADMINISTRACIÓN, EMISIC	62000	5604.46	1005.29	8585.01	6886.42	3888.54	3199.49	0	0	0	0	0	0	29169.21	32830.79
2200	ALIMENTOS Y UTENSILIOS	21000	0	984.5	3384	0	0	0	0	0	0	0	0	0	4368.5	16631.5
2600	COMBUSTIBLES, LUBRICANTES Y ADITIVO	60000	5047.4	9006.85	2980.32	3016.57	15424.01	16934.17	0	0	0	0	0	0	52409.32	7590.68
2900	HERRAMIENTAS, REFACCIONES Y ACCESO	69000	0	0	0	0	0	2800	0	0	0	0	0	0	2800	66200
3000	SERVICIOS GENERALES	204100	10886	29947.72	62004.01	6897.5	10627	16087.32	0	0	0	0	0	0	136449.6	67650.45
3100	SERVICIOS BÁSICOS	42500	1658	2367	1848.49	995	1645	2020	0	0	0	0	0	0	10533.49	31966.51
3200	SERVICIOS DE ARRENDAMIENTO	5000	0	2216.02	0	0	0	0	0	0	0	0	0	0	2216.02	2783.98
3300	SERVICIOS PROFESIONALES, CIENTÍFICOS,	5000	2700	1440	0	0	0	0	0	0	0	0	0	0	4140	860
3500	SERVICIOS DE INSTALACIÓN, REPARACIÓN	85000	1374	17202.7	50500.52	2737.5	432	7644.32	0	0	0	0	0	0	79891.04	5108.96
3700	SERVICIOS DE TRASLADO Y VIÁTICOS	51600	4344	5870	9130	3080	7150	5550	0	0	0	0	0	0	35124	16476
3900	OTROS SERVICIOS GENERALES	15000	810	852	525	85	1400	873	0	0	0	0	0	0	4545	10455
4000	TRANSFERENCIAS, ASIGNACIONES, SUBSIDIOS Y O	288336	40374.75	61555.44	26362.03	28554.3	31243.24	32571.88	0	0	0	0	0	0	220661.6	67674.36
4400	AYUDAS SOCIALES	288336	40374.75	61555.44	26362.03	28554.3	31243.24	32571.88	0	0	0	0	0	0	220661.6	67674.36
5000	BIENES MUEBLES, INMUEBLES E INTANGIBLES	15000	0	6580	0	0	0	0	0	0	0	0	0	0	6580	8420
5100	MOBILIARIO Y EQUIPO DE ADMINISTRACIÓ	15000	0	6580	0	0	0	0	0	0	0	0	0	0	6580	8420
<b>Total=&gt;</b>		2112000	156214.99	203394.86	200572.91	142612.33	162876.24	178940.4	0	0	0	0	0	0	1044612	1067388.27

JOSE ISMAEL CARILLO CARILLO