

MUNICIPIO DEL NAYAR  
ESTADO DE NAYARIT  
**Estado de Situación Financiera**  
AL 31/MAR/2016  
(Cifras en pesos y centavos)

**ACTIVO**

ACTIVO CIRCULANTE

BANCOS/TESORERÍA	\$33,406,349.94	
DEPÓSITOS DE FONDOS DE TERCEROS EN GARANTÍA Y	\$15,252.00	
INVERSIONES FINANCIERAS DE CORTO PLAZO	\$1,217.89	
DEUDORES DIVERSOS POR COBRAR A CORTO PLAZO	\$5,037,073.28	
DEUDORES POR ANTICIPOS DE LA TESORERÍA A CORTO	\$1,130,762.75	
PRÉSTAMOS OTORGADOS A CORTO PLAZO	\$12,000.00	
ANTICIPO A PROVEEDORES POR ADQUISICIÓN DE BIEN	\$25,000.00	
ANTICIPO A CONTRATISTAS POR OBRAS PÚBLICAS A C	\$2,946,837.65	
Suma ACTIVO CIRCULANTE		\$42,574,493.51

ACTIVO NO CIRCULANTE

CONSTRUCCIONES EN PROCESO EN BIENES DE DOMINI	\$177,378,665.40	
MOBILIARIO Y EQUIPO DE ADMINISTRACIÓN	\$4,110,851.43	
MOBILIARIO Y EQUIPO EDUCACIONAL Y RECREATIVO	\$147,576.63	
VEHICULOS Y EQUIPO DE TRANSPORTE	\$8,995,146.70	
EQUIPO DE DEFENSA Y SEGURIDAD	\$385,587.48	
SOFTWARE	\$27,949.64	
ESTUDIOS, FORMULACIÓN Y EVALUACIÓN DE PROYECT	\$2,562,316.10	
ANTICIPOS A LARGO PLAZO	\$916,898.00	
Suma ACTIVO NO CIRCULANTE		\$194,524,991.38

**TOTAL DE ACTIVO**

\$237,099,484.89

**PASIVO**

PASIVO CIRCULANTE

SERVICIOS PERSONALES POR PAGAR A CORTO PLAZO	\$494,654.61	
PROVEEDORES POR PAGAR A CORTO PLAZO	\$1,992,580.57	
TRANSFERENCIAS OTORGADAS POR PAGAR A CORTO P	\$267,110.45	
RETENCIONES Y CONTRIBUCIONES POR PAGAR A CORT	\$11,862,508.56	
OTRAS CUENTAS POR PAGAR A CORTO PLAZO	\$2,258,052.12	
OTROS DOCUMENTOS POR PAGAR A CORTO PLAZO	\$2,454.49	
Suma PASIVO CIRCULANTE		\$16,877,360.80

**TOTAL DE PASIVO**

\$16,877,360.80

**PATRIMONIO**

HACIENDA PÚBLICA /PATRIMONIO GENERADO

RESULTADO DEL EJERCICIO (AHORRO)	\$36,228,110.87	
RESULTADOS DE EJERCICIOS ANTERIORES	\$183,994,013.22	
Suma HACIENDA PÚBLICA /PATRIMONIO GENERADO		\$220,222,124.09

**TOTAL DE PATRIMONIO**

\$220,222,124.09

**TOTAL DE PASIVO Y PATRIMONIO**

\$237,099,484.89

C. OCTAVIO LOPEZ DE LA CRUZ  
PRESIDENTE MUNICIPAL

C. MA. ANGELA RAMIREZ ROBLES  
SINDICO MUNICIPAL

L.C ADRIANA JUDITH DE LA CRUZ ARELLANO  
TESORERA MUNICIPAL

**1.- INGRESOS Y OTROS BENEFICIOS**

	2016	%	2015	%
INGRESOS DE GESTIÓN	637,506.97	1.37	936,524.89	2.08
<b>DERECHOS</b>	<b>633,994.42</b>	<b>1.37</b>	<b>926,055.41</b>	<b>2.06</b>
DERECHOS POR EL USO, GOCE, APROVECHAMIENTO O EX	0.00	0.00	89.28	0.00
DERECHOS POR PRESTACIÓN DE SERVICIOS	633,994.42	1.37	925,608.99	2.06
OTROS DERECHOS	0.00	0.00	357.14	0.00
<b>PRODUCTOS DE TIPO CORRIENTE</b>	<b>2,441.11</b>	<b>0.01</b>	<b>3,043.70</b>	<b>0.01</b>
PRODUCTOS DERIVADOS DEL USO Y APROVECHAMIENTO D	2,441.11	0.01	3,043.70	0.01
<b>APROVECHAMIENTOS DE TIPO CORRIENTE</b>	<b>1,071.44</b>	<b>0.00</b>	<b>7,425.78</b>	<b>0.02</b>
MULTAS	1,071.44	0.00	7,425.78	0.02
PARTICIPACIONES, APORTACIONES, TRANSFERENCIAS, ASI	45,759,613.18	98.63	44,025,942.80	97.92
<b>PARTICIPACIONES Y APORTACIONES</b>	<b>45,759,613.18</b>	<b>98.63</b>	<b>44,025,942.80</b>	<b>97.92</b>
PARTICIPACIONES	7,030,439.35	15.15	7,778,976.43	17.30
APORTACIONES	38,729,173.83	83.47	35,148,593.84	78.17
CONVENIOS	0.00	0.00	1,098,372.53	2.44
<b>Total de Ingresos y Otros Beneficios</b>	<b>46,397,120.15</b>	<b>100.00</b>	<b>44,962,467.69</b>	<b>100.00</b>

**2.- GASTOS Y OTRAS PERDIDAS**

GASTOS DE FUNCIONAMIENTO	8,811,995.51	86.66	9,443,147.35	88.89
<b>SERVICIOS PERSONALES</b>	<b>5,857,309.24</b>	<b>57.60</b>	<b>6,907,414.71</b>	<b>65.02</b>
REMUNERACIONES AL PERSONAL DE CARÁCTER PERMANENTE	3,663,915.59	36.03	3,626,570.13	34.14
REMUNERACIONES AL PERSONAL DE CARÁCTER TRANSITORIO	2,861.85	0.03	370,214.18	3.49
REMUNERACIONES ADICIONALES Y ESPECIALES	2,190,531.80	21.54	2,676,155.40	25.19
OTRAS PRESTACIONES SOCIALES Y ECONÓMICAS	0.00	0.00	234,475.00	2.21
<b>MATERIALES Y SUMINISTROS</b>	<b>842,052.84</b>	<b>8.28</b>	<b>1,361,888.87</b>	<b>12.82</b>
MATERIALES DE ADMINISTRACIÓN, EMISIÓN DE DOCUMENTOS	141,997.10	1.40	411,817.27	3.88
ALIMENTOS Y UTENSILIOS	84,870.49	0.83	185,175.43	1.74
MATERIALES Y ARTÍCULOS DE CONSTRUCCIÓN Y DE REPARACIÓN	140,710.07	1.38		
PRODUCTOS QUÍMICOS, FARMACÉUTICOS Y DE LABORATORIO	5,744.40	0.06	17,242.56	0.16
COMBUSTIBLES, LUBRICANTES Y ADITIVOS	326,822.78	3.21	670,692.19	6.31
VESTUARIO, BLANCOS, PRENDAS DE PROTECCIÓN Y ARTÍCULOS	40,309.00	0.40		
HERRAMIENTAS, REFACCIONES Y ACCESORIOS MENORES	101,599.00	1.00	76,961.42	0.72
<b>SERVICIOS GENERALES</b>	<b>2,112,633.43</b>	<b>20.78</b>	<b>1,173,843.77</b>	<b>11.05</b>
SERVICIOS BÁSICOS	511,803.44	5.03	518,706.00	4.88
SERVICIOS DE ARRENDAMIENTO	82,023.60	0.81	211,200.00	1.99
SERVICIOS PROFESIONALES, CIENTÍFICOS Y TÉCNICOS Y	1,196,566.60	11.77	81,780.00	0.77
SERVICIOS FINANCIEROS, BANCARIOS Y COMERCIALES	6,792.40	0.07	50,898.68	0.48
SERVICIOS DE INSTALACIÓN, REPARACIÓN, MANTENIMIENTO	61,560.67	0.61	181,646.50	1.71
SERVICIOS DE COMUNICACIÓN SOCIAL Y PUBLICIDAD	8,207.64	0.08		
SERVICIOS DE TRASLADO Y VIÁTICOS	114,004.00	1.12	2,100.00	0.02
SERVICIOS OFICIALES	118,206.08	1.16	109,642.59	1.03
OTROS SERVICIOS GENERALES	13,469.00	0.13	17,870.00	0.17
TRANSFERENCIAS, ASIGNACIONES, SUBSIDIOS Y OTRAS AYUDAS	1,328,600.90	13.07	1,179,787.44	11.11
<b>TRANSFERENCIAS INTERNAS Y ASIGNACIONES AL SECTOR PÚBLICO</b>	<b>1,039,074.20</b>	<b>10.22</b>	<b>780,000.00</b>	<b>7.34</b>
ASIGNACIONES AL SECTOR PÚBLICO	1,039,074.20	10.22	780,000.00	7.34
<b>AYUDAS SOCIALES</b>	<b>289,526.70</b>	<b>2.85</b>	<b>399,787.44</b>	<b>3.76</b>
AYUDAS SOCIALES A PERSONAS	289,526.70	2.85	399,787.44	3.76
INTERESES, COMISIONES Y OTROS GASTOS DE LA DEUDA PÚBLICA	28,412.87	0.28		
<b>INTERESES DE LA DEUDA PÚBLICA</b>	<b>28,412.87</b>	<b>0.28</b>		
INTERESES DE LA DEUDA PÚBLICA INTERNA	28,412.87	0.28		
<b>Total de Gastos y Otras Pérdidas</b>	<b>10,169,009.28</b>	<b>100.00</b>	<b>10,622,934.79</b>	<b>100.00</b>



MUNICIPIO DEL NAYAR  
ESTADO DE NAYARIT  
**Estado de Actividades**  
Del 1º Ene al 31/mar/2016

(Cifras en pesos y centavos)	2016	%	2015	%
<u>REMUNERACIONES ADICIONALES Y ESPECIALES</u>	<u>2,190,531.80</u>	<u>21.54</u>	<u>2,676,155.40</u>	<u>25.19</u>
<b>Total de Gastos y Otras Pérdidas</b>	<b>10,169,009.28</b>	<b>100.00</b>	<b>10,622,934.79</b>	<b>100.00</b>
<b>Resultado del Ejercicio (Ahorro/Desahorro)</b>	<b>36,228,110.87</b>		<b>34,339,532.90</b>	

C. OCTAVIO LOPEZ DE LA CRUZ  
PRESIDENTE MUNICIPAL

C. MA. ANGELA RAMIREZ ROBLES  
SINDICO MUNICIPAL

L.C ADRIANA JUDITH DE LA CRUZ ARELLANO  
TESORERA MUNICIPAL


Ley de Ingresos

Cuenta	Fuente de Ingresos	Estimada	Ampliación	Reducción	Modificada
10		11,500.00	0.00	0.00	11,500.00
12	Impuestos sobre el patrimonio	11,500.00	0.00	0.00	11,500.00
12-01	IMPUESTO PREDIAL	6,500.00	0.00	0.00	6,500.00
12-02	IMPTO. S/ADQUISICION DE BIENES INMUEBLES	5,000.00	0.00	0.00	5,000.00
40		1,787,000.00	0.00	0.00	1,787,000.00
41	Derechos por el uso, goce, aprovechamiento o explotación	130,000.00	0.00	0.00	130,000.00
41-01	COMERCIANTE AMBULANTES DE BIENES Y SERVICIOS, Y E	130,000.00	0.00	0.00	130,000.00
43	Derechos por prestación de servicios	1,607,000.00	0.00	0.00	1,607,000.00
43-01	RASTRO MUNICIPAL	5,000.00	0.00	0.00	5,000.00
43-02	REGISTRO CIVIL	180,000.00	0.00	0.00	180,000.00
43-03	SEGURIDAD PUBLICA	10,000.00	0.00	0.00	10,000.00
43-04	LICENCIAS DE USO DE SUELO	5,000.00	0.00	0.00	5,000.00
43-05	PERMISOS, LICENCIAS Y REGISTRO EN EL RAMO DE ALCOH	1,000,000.00	0.00	0.00	1,000,000.00
43-06	ACCESO A LA INFORMACION	7,000.00	0.00	0.00	7,000.00
43-07	CONSTANCIAS, CERTIFICACIONES Y LEGALIZACIONES E ID	100,000.00	0.00	0.00	100,000.00
43-09	INGRESOS (OROMAPAS)	300,000.00	0.00	0.00	300,000.00
44	Otros Derechos	50,000.00	0.00	0.00	50,000.00
44-01	OTROS DERECHOS	50,000.00	0.00	0.00	50,000.00
50		57,000.00	0.00	0.00	57,000.00
51	Productos de tipo corriente	57,000.00	0.00	0.00	57,000.00
51-01	PRODUCTOS FINANCIEROS	40,000.00	0.00	0.00	40,000.00
51-02	OTROS PRODUCTOS	17,000.00	0.00	0.00	17,000.00
60		310,000.00	0.00	0.00	310,000.00
62	Aprovechamiento de tipo Corriente	30,000.00	0.00	0.00	30,000.00
62-01	MULTAS	30,000.00	0.00	0.00	30,000.00
64	Aprovechamiento de tipo Corriente	80,000.00	0.00	0.00	80,000.00
64-01	REINTEGROS	80,000.00	0.00	0.00	80,000.00
67	Aprovechamiento de tipo Corriente	200,000.00	0.00	0.00	200,000.00
67-01	APROVECHAMIENTOS POR APORTACIONES Y COOPERACIONES	200,000.00	0.00	0.00	200,000.00
80		152,780,413.01	0.00	0.00	152,780,413.01
81	Participaciones	34,818,984.10	0.00	0.00	34,818,984.10
81-01	FONDO GENERAL DE PARTICIPACIONES	17,229,269.00	0.00	0.00	17,229,269.00
81-02	FONDO DE FOMENTO MUNICIPAL	6,596,062.00	0.00	0.00	6,596,062.00
81-03	IMPUESTO ESPECIAL SOBRE PRODUCCION Y SERVICIOS	2,077,011.00	0.00	0.00	2,077,011.00
81-04	FONDO DE FISCALIZACION (FOFIE)	1,419,558.00	0.00	0.00	1,419,558.00
81-05	I. E. P. S. GASOLINA Y DIESEL	1,494,629.00	0.00	0.00	1,494,629.00
81-06	FONDO DE COMPENSACIONES (FOCO)	5,787,901.00	0.00	0.00	5,787,901.00



Ley de Ingresos

Cuenta	Fuente de Ingresos	Estimada	Ampliación	Reducción	Modificada
81-07	I. S. A. N.	214,551.10	0.00	0.00	214,551.10
81-08	FONDO DE COMPENSACION I. S. A. N.	1.00	0.00	0.00	1.00
81-09	TENENCIA VEHICULAR	1.00	0.00	0.00	1.00
81-12	FONDO IMPUESTO SOBRE LA RENTA	1.00	0.00	0.00	1.00
82	Aportaciones	117,961,426.91	0.00	0.00	117,961,426.91
82-01	FAIS	99,639,976.47	0.00	0.00	99,639,976.47
82-02	FORTAMUN	18,321,450.44	0.00	0.00	18,321,450.44
83-02	CONVENIOS RAMO XX	2.00	0.00	0.00	2.00
83-02-01-0001	DESARROLLO SOCIAL	2.00	0.00	0.00	2.00
<b>Gran Total=&gt;</b>		<b>154,945,913.01</b>	<b>0.00</b>	<b>0.00</b>	<b>154,945,913.01</b>



C. OCTAVIO LOPEZ DE LA CRUZ  
PRESIDENTE MUNICIPAL



C. MA. ANGELA RAMIREZ ROBRES  
SINDICO MUNICIPAL

L.C ADRIANA JUDITH DE LA CRUZ ARELLANO  
TESORERA MUNICIPAL







**ESTADO ANALÍTICO DE INGRESOS PRESUPUESTALES**  
AL 31/mar/2016 (Cuentas con movimiento)  
(Cifras en pesos y centavos)

Fuente de Ingresos	Ley de		Ingresos Devengado	(2) Ingresos Recaudados	Devengado por Recaudar	Avance de Recaudación 2 / 1
	Ingresos Estimada	+ Ampliaciones -Reducciones				
<b>Impuestos sobre el patrimonio</b>	11,500.00	0.00	0.00	0.00	0.00	0.00%
IMPUESTO PREDIAL	11,500.00	0.00	0.00	0.00	0.00	0.00%
IMP.TO. S/ADQUISICION DE BIENES INMUEB	6,500.00	0.00	0.00	0.00	0.00	0.00%
	5,000.00	0.00	0.00	0.00	0.00	0.00%
	1,787,000.00	0.00	1,787,000.00	633,994.42	0.00	35.48%
<b>Derechos por el uso, goce, aprovechamiento o explot</b>	130,000.00	0.00	0.00	0.00	0.00	0.00%
COMERCIANTE AMBULANTES DE BIENES Y S	130,000.00	0.00	0.00	0.00	0.00	0.00%
<b>Derechos por prestación de servicios</b>	1,607,000.00	0.00	633,994.42	633,994.42	0.00	39.45%
RASTRO MUNICIPAL	5,000.00	0.00	728.00	728.00	0.00	14.56%
REGISTRO CIVIL	180,000.00	0.00	45,736.66	45,736.66	0.00	25.41%
SEGURIDAD PUBLICA	10,000.00	0.00	0.00	0.00	0.00	0.00%
LICENCIAS DE USO DE SUELO	5,000.00	0.00	0.00	0.00	0.00	0.00%
PERMISOS, LICENCIAS Y REGISTRO EN EL R	1,000,000.00	0.00	504,785.73	504,785.73	0.00	50.48%
ACCESO A LA INFORMACION	7,000.00	0.00	0.00	0.00	0.00	0.00%
CONSTANCIAS, CERTIFICACIONES Y LEGALI	100,000.00	0.00	81,672.60	81,672.60	0.00	81.67%
OTROS DERECHOS	0.00	0.00	1,071.43	1,071.43	0.00	0.00%
INGRESOS (OROMAPAS)	300,000.00	0.00	0.00	0.00	0.00	0.00%
<b>Otros Derechos</b>	50,000.00	0.00	0.00	0.00	0.00	0.00%
OTROS DERECHOS	50,000.00	0.00	0.00	0.00	0.00	0.00%
	57,000.00	0.00	2,441.11	2,441.11	0.00	4.28%
<b>Productos de tipo corriente</b>	57,000.00	0.00	2,441.11	2,441.11	0.00	4.28%
PRODUCTOS FINANCIEROS	40,000.00	0.00	2,441.11	2,441.11	0.00	6.10%
OTROS PRODUCTOS	17,000.00	0.00	0.00	0.00	0.00	0.00%
	310,000.00	0.00	1,071.44	1,071.44	0.00	0.35%
<b>Aprovechamiento de tipo Corriente</b>	30,000.00	0.00	1,071.44	1,071.44	0.00	3.57%
MULTAS	30,000.00	0.00	1,071.44	1,071.44	0.00	3.57%
<b>Aprovechamiento de tipo Corriente</b>	80,000.00	0.00	0.00	0.00	0.00	0.00%
REINTEGROS	80,000.00	0.00	0.00	0.00	0.00	0.00%
<b>Aprovechamiento de tipo Corriente</b>	200,000.00	0.00	0.00	0.00	0.00	0.00%
APROVECHAMIENTOS POR APORTACIONES Y C	200,000.00	0.00	0.00	0.00	0.00	0.00%




**ESTADO ANALÍTICO DE INGRESOS PRESUPUESTALES**  
AL 31/mar/2016 (Cuentas con movimiento)  
(Cifras en pesos y centavos)

Fuente de Ingresos	Ley de		Ingresos Devengado	(2) Ingresos Recaudados	Devengado por Recaudar	Avance de Recaudación 2 / 1
	Ingresos Estimada	+Ampliaciones -Reducciones				
	152,780,413.01	0.00	152,780,413.01	45,759,613.18	0.00	29.95%
<b>Participaciones</b>	<b>34,818,984.10</b>	<b>0.00</b>	<b>34,818,984.10</b>	<b>7,030,439.35</b>	<b>0.00</b>	<b>20.19%</b>
FONDO GENERAL DE PARTICIPACIONES	17,229,269.00	0.00	17,229,269.00	3,467,413.26	0.00	20.13%
FONDO DE FOMENTO MUNICIPAL	6,596,062.00	0.00	6,596,062.00	1,588,886.08	0.00	24.09%
IMPUESTO ESPECIAL SOBRE PRODUCCION Y S	2,077,011.00	0.00	2,077,011.00	486,728.21	0.00	23.43%
FONDO DE FISCALIZACION (FOFIE)	1,419,558.00	0.00	1,419,558.00	228,458.34	0.00	16.09%
I. E. P. S. GASOLINA Y DIESEL	1,494,629.00	0.00	1,494,629.00	267,685.19	0.00	17.91%
FONDO DE COMPENSACIONES (FOCO)	5,787,901.00	0.00	5,787,901.00	951,348.82	0.00	16.44%
I. S. A. N.	214,551.10	0.00	214,551.10	32,727.68	0.00	15.25%
FONDO DE COMPENSACION I. S. A. N.	1.00	0.00	1.00	6,507.12	0.00	650,712.00%
TENENCIA VEHICULAR	1.00	0.00	1.00	684.65	0.00	68,465.00%
FONDO IMPUESTO SOBRE LA RENTA	1.00	0.00	1.00	0.00	0.00	0.00%
<b>Aportaciones</b>	<b>117,961,426.91</b>	<b>0.00</b>	<b>117,961,426.91</b>	<b>38,729,173.83</b>	<b>0.00</b>	<b>32.83%</b>
FAIS	99,639,976.47	0.00	99,639,976.47	33,803,649.45	0.00	33.93%
FORTAMUN	18,321,450.44	0.00	18,321,450.44	4,925,524.38	0.00	26.88%
<b>CONVENIOS RAMO XX</b>	<b>2.00</b>	<b>0.00</b>	<b>2.00</b>	<b>0.00</b>	<b>0.00</b>	<b>0.00%</b>
DESARROLLO SOCIAL	2.00	0.00	2.00	0.00	0.00	0.00%
<b>Total=&gt;</b>	<b>154,945,913.01</b>	<b>0.00</b>	<b>154,945,913.01</b>	<b>46,397,120.15</b>	<b>0.00</b>	<b>29.94%</b>

  
C. OCTAVIO LOPEZ DE LA CRUZ  
PRESIDENTE MUNICIPAL

  
C. MA. ANGELA RAMIREZ ROBLES  
SINDICO MUNICIPAL

  
L.C. ADRIANA JUDITH DE LA CRUZ ARELLANO  
TESORERA MUNICIPAL

  
C. MA. ANGELA RAMIREZ ROBLES  
SINDICO MUNICIPAL





ESTADO DE NAYARIT

CONSOLIDADO 2016  
Estado de Actividades  
Del 1 de enero al 31 de marzo de 2016

MUNICIPIO DEL  
BAYAR  
2016

<b>INGRESOS Y OTROS BENEFICIOS</b>		
Ingresos de la Gestión		710,911.02
Impuestos		.
Cuentas y Aportaciones de Seguridad Social		.
Contribuciones de Mejoras		707,381.77
Derechos		2,457.81
Productos de Tipo Corriente		1,071.44
Apropiamientos de Tipo Corriente		.
Ingresos por Venta de Bienes y Servicios		.
Ingresos no comprendidos en las Fracciones de la Ley de Ingresos Causados en Ejercicios Fiscales Anteriores Pendientes de Liquidación o Pago		.
Participaciones, Aportaciones, Transferencias, Asignaciones, Subsidios y Otras Ayudas		46,798,687.38
Participaciones y Aportaciones		45,758,613.18
Transferencias, Asignaciones, Subsidios y Otras ayudas		1,039,074.20
Otros Ingresos y Beneficios		.
Ingresos Financieros		.
Incremento por Valuación de Inventarios		.
Disminución del Exceso de Estimaciones por Pérdida o Deterioro u Obsolescencia		.
Disminución del Exceso de Provisiones		.
Otros Ingresos y Beneficios Varios		.
<b>Total de Ingresos y Otros Beneficios</b>		<b>47,509,588.40</b>
<b>GASTOS Y OTRAS PERDIDAS</b>		
Gastos de Funcionamiento		9,763,841.98
Servicios Personales		6,544,319.08
Materiales y Suministros		962,528.16
Servicios Generales		2,226,594.74
Transferencias, Asignaciones, Subsidios y Otras Ayudas		1,397,131.69
Transferencias Internas y Asignaciones al Sector Público		1,039,074.20
Transferencias al Resto del Sector Público		.
Subsidios y Subvenciones		.
Ayudas Sociales		.
Pensiones y Jubilaciones		389,057.49
Transferencias a Fideicomisos, Mandatos y Contratos Análogos		.
Transferencias a la Seguridad Social		.
Donativos		.
Transferencias al Exterior		.
Participaciones y Aportaciones		.
Aportaciones		.
Convenios		.
Intereses, Comisiones y Otros Gastos de la Deuda Pública		28,412.87
Intereses de la Deuda Pública		28,412.87
Comisiones de la Deuda Pública		.
Gastos de la Deuda Pública		.
Costo por Coberturas		.
Apoyos Financieros		.
Otros Gastos y Pérdidas Extraordinarias		.
Estimaciones, Depreciaciones, Deterioros, Obsolescencia y Amortizaciones		.
Provisiones		.
Disminución de Inventarios		.
Aumento por Insuficiencia de Estimaciones por Pérdida o Deterioro u Obsolescencia		.
Aumento por Insuficiencia de Provisiones		.
Otros Gastos		.
Inversión Pública		.
Inversión Pública no Capitalizable		.
<b>Total de Gastos y Otras Pérdidas</b>		<b>11,189,386.54</b>
<b>Resultados del Ejercicio (Ahorro y Desahorro)</b>		<b>36,320,211.86</b>

Handwritten signatures in blue ink, including a large signature at the top left and several others below it.

Handwritten signatures in blue ink, including a large signature on the left and a large 'T' or similar mark on the right.





EL NAYAR

MUNICIPIO DEL NAYAR

CONSOLIDADO 2016  
Estado de Cambios en la Situación Financiera  
Del 1 de enero al 31 de marzo de 2016

	Origen	Aplicación
<b>ACTIVO</b>		
Activo Circulante	164,175,089.65	1,508,363.99
Efectivo y Equivalentes	72,641,034.53	22,869.72
Derechos a Recibir Efectivo o Equivalentes	36,205,192.45	17,409.36
Derechos a Recibir Bienes o Servicios	2,896,710.81	5,460.36
Inventarios	33,539,131.27	-
Almacenes	-	-
Estimación por Pérdida o Deterioro de Activos Circulantes	-	-
Otros Activos Circulantes	-	-
Activo No Circulante	91,534,055.12	1,485,494.27
Inversiones Financieras a Largo Plazo	-	-
Derechos a Recibir Efectivo o Equivalentes a Largo Plazo	-	-
Bienes Inmuebles, Infraestructura y Construcciones en Proceso	91,531,162.08	-
Bienes Muebles	-	1,485,494.27
Activos Intangibles	2,893.04	-
Depreciación, Deterioro y Amortización Acumulada de Bienes	-	-
Activos Diferidos	-	-
Estimación por Pérdida o Deterioro de Activos no Circulantes	-	-
Otros Activos no Circulantes	-	-
<b>PASIVO</b>		
Pasivo Circulante	60,262.65	3,890,129.24
Cuentas por Pagar a Corto Plazo	60,262.65	32,840.29
Documentos por Pagar a Corto Plazo	60,262.65	28,936.60
Porción a Corto Plazo de la Deuda Pública a Largo Plazo	-	3,903.69
Títulos y Valores a Corto Plazo	-	-
Pasivos Diferidos a Corto Plazo	-	-
Fondos y Bienes de Terceros en Garantía y/o Administración a Corto Plazo	-	-
Provisiones a Corto Plazo	-	-
Otros Pasivos a Corto Plazo	-	-
Pasivo No Circulante	-	3,857,288.95
Cuentas por Pagar a Largo Plazo	-	-
Documentos por Pagar a Largo Plazo	-	-
Deuda Pública a Largo Plazo	-	3,857,288.95
Pasivos Diferidos a Largo Plazo	-	-
Fondos y Bienes de Terceros en Garantía y/o en Administración a Largo Plazo	-	-
Provisiones a Largo Plazo	-	-
<b>HACIENDA PÚBLICA/ PATRIMONIO</b>		
Hacienda Pública/Patrimonio Contribuido	1,941,924.21	161,525,272.85
Aportaciones	-	-
Donaciones de Capital	-	-
Actualización de la Hacienda Pública / Patrimonio	-	-
Hacienda Pública/Patrimonio Generado	1,841,924.21	161,525,272.85
Resultados del Ejercicio (Ahorro / Desahorro)	1,918,130.22	-
Resultados de Ejercicios Anteriores	23,793.99	161,525,272.85
Revalúos	-	-
Reservas	-	-
Rectificaciones de Resultados de Ejercicios Anteriores	-	-
Exceso o Insuficiencia en la Actualización de la Hacienda	-	-
Resultado por Posición Monetaria	-	-
Resultado por Tenencia de Activos no Monetarios	-	-

Handwritten signatures and initials in blue ink, including names like 'Jorge', 'Carrillo', and others, scattered across the top of the page.



**CONSOLIDADO 2016**  
**MUNICIPIO DEL NAYAR**  
**Estado de Flujos de Efectivo**  
**Al 31 de marzo de 2016**

	2016	2015
<b>Flujos de Efectivo de las Actividades de Operación</b>		
Origen		
Impuestos	1,748,913.78	1,725,103.83
Cuentas y Aportaciones de Seguridad Social	-	-
Contribuciones de mejoras	-	-
Derechos	707,381.77	842,060.13
Productos de Tipo Corriente	2,457.81	3,043.70
Aprovechamientos de Tipo Corriente	-	-
Ingresos por Venta de Bienes y Servicios	-	-
Ingresos no Comprendidos en las Fracciones de la Ley de Ingresos Causados en Ejercicios Fiscales Anteriores Pendientes de Liquidación o Pago	-	-
Participaciones y Aportaciones	-	-
Transferencias, Asignaciones y Subsidios y Otras ayudas	1,039,074.20	780,000.00
Otros Orígenes de Operación	-	-
<b>Aplicación</b>		
Servicios Personales	11,157,489.47	11,356,390.77
Materiales y Suministros	6,544,319.08	7,526,313.37
Servicios Generales	989,453.96	1,441,474.37
Transferencias Internas y Asignaciones al Sector Público	2,226,594.74	1,187,441.56
Transferencias al resto del Sector Público	1,039,074.20	780,000.00
Subsidios y Subvenciones	-	-
Ayudas Sociales	-	-
Pensiones y Jubilaciones	358,057.49	421,161.47
Transferencias a Fideicomisos, Mandatos y Contratos Análogos	-	-
Transferencias a la Seguridad Social	-	-
Donativos	-	-
Transferencias al Exterior	-	-
Participaciones	-	-
Aportaciones	-	-
Convenios	-	-
Otros Aplicaciones de Operación	-	-
<b>Flujos Netos de Efectivo por Actividades de Operación</b>	<b>9,408,585.69</b>	<b>9,631,286.94</b>
<b>Flujos de Efectivo de las Actividades de Inversión</b>		
Origen		
Bienes Inmuebles, Infraestructura y Construcciones en Proceso	-	7,425.78
Bienes Muebles	-	7,425.78
Otros Orígenes de Inversión	-	-
<b>Aplicación</b>		
Bienes Inmuebles, Infraestructura y Construcciones en Proceso	1,988,433.94	1,761,827.72
Bienes Muebles	1,988,433.94	1,674,190.88
Otros Aplicaciones de Inversión	-	87,636.84
<b>Flujos Netos de Efectivo por Actividades de Inversión</b>	<b>- 1,988,433.94</b>	<b>- 1,754,401.94</b>
<b>Flujo de Efectivo de las Actividades de Financiamiento</b>		
Origen		
Endeudamiento Neto		
Interno	6,882,741.70	2,803,746.97
Externo	-	-
Otros Orígenes de Financiamiento	6,882,741.70	2,803,746.97
<b>Aplicación</b>		
Servicios de la Deuda	13,877,416.73	4,128,683.18
Interno	1,528,412.87	-
Externo	1,528,412.87	-
Otras Aplicaciones de Financiamiento	12,449,003.86	4,128,683.18
<b>Flujos netos de Efectivo por Actividades de Financiamiento</b>	<b>- 6,794,675.03</b>	<b>- 1,324,936.21</b>
<b>Incremento/Disminución Neta en el Efectivo y Equivalentes al Efectivo</b>	<b>- 18,191,694.66</b>	<b>- 12,710,625.09</b>
El saldo de Incrementos Neto en el Efectivo y Equivalentes al Efectivo, NO concuerda con el Efectivo y Equivalentes del Estado de Cambios en la Situación Financiera	45,759,613.18	-
<b>Efectivo y Equivalentes al Efectivo al Inicio del Ejercicio</b>	<b>6,008,269.09</b>	<b>38,378,766.86</b>
<b>Efectivo y Equivalentes al Efectivo al final del Ejercicio</b>	<b>33,576,187.61</b>	<b>69,763,970.70</b>

*[Handwritten signatures and initials in blue ink]*

*[Handwritten signatures and initials in blue ink]*





EL NAYARIT

**CONSOLIDADO 2016**

Estado de Situación Financiera  
Al 31 de marzo de 2016

**MUNICIPIO DEL NAYARIT**

	2016	2015
<b>ACTIVO</b>		
<b>Activo Circulante</b>		
Efectivo y Equivalentes	33,576,187.61	69,763,970.70
Derechos a Recibir Efectivo o Equivalentes	6,190,589.36	9,081,839.81
Derechos a Recibir Bienes o Servicios	2,971,837.65	36,510,966.92
Inventarios	-	-
Almacenes	-	-
Estimación por Pérdida o Deterioro de Activos Circulantes	-	-
Otros Activos Circulantes	-	-
<b>Total de Activos Circulantes</b>	<b>42,738,614.62</b>	<b>115,356,779.43</b>
<b>Activo No Circulante</b>		
Inversiones Financieras a Largo Plazo	-	-
Derechos a Recibir Efectivo o Equivalentes a Largo Plazo	-	-
Bienes Inmuebles, Infraestructura y Construcciones en Proceso	177,378,665.40	288,909,827.48
Bienes Muebles	13,674,370.48	12,188,876.21
Activos Intangibles	31,422.71	34,315.75
Depreciación, Deterioro y Amortización Acumulada de Bienes	-	-
Activos Diferidos	3,479,214.10	3,479,214.10
Estimación por Pérdida o Deterioro de Activos no Circulantes	-	-
Otros Activos no Circulantes	-	-
<b>Total de Activos No Circulantes</b>	<b>194,563,672.69</b>	<b>284,612,233.54</b>
<b>TOTAL DEL ACTIVO</b>	<b>237,302,287.31</b>	<b>399,969,012.97</b>
<b>PASIVO</b>		
<b>Pasivo Circulante</b>		
Cuentas por Pagar a Corto Plazo	17,101,924.36	17,070,596.31
Documentos por Pagar a Corto Plazo	2,454.49	6,358.18
Proción a Corto Plazo de la Deuda Pública a Largo Plazo	-	-
Títulos y Valores a Corto Plazo	-	-
Pasivos Diferidos a Corto Plazo	-	-
Fondos y Bienes de Terceros en Garantía y/o Administración a Corto Plazo	-	-
Provisiones a Corto Plazo	-	-
Otros Pasivos a Corto Plazo	-	-
<b>Total de Pasivos Circulantes</b>	<b>17,104,378.85</b>	<b>17,076,956.49</b>
<b>Pasivo No Circulante</b>		
Cuentas por Pagar a Largo Plazo	-	-
Documentos por Pagar a Largo Plazo	-	-
Deuda Pública a Largo Plazo	-	-
Pasivos Diferidos a Largo Plazo	-	-
Fondos y Bienes de Terceros en Garantía y/o en Administración a Largo Plazo	-	-
Provisiones a Largo Plazo	-	-
<b>Total de Pasivos No Circulantes</b>	<b>-</b>	<b>-</b>
<b>TOTAL DEL PASIVO</b>	<b>17,104,378.85</b>	<b>20,934,245.44</b>
<b>HACIENDA PÚBLICA/ PATRIMONIO</b>		
<b>Hacienda Pública/Patrimonio Contribuido</b>		
Aportaciones	-	-
Donaciones de Capital	-	-
Actualización de la Hacienda Pública / Patrimonio	-	-
<b>Hacienda Pública/Patrimonio Generado</b>		
Resultados del Ejercicio (Ahorro / Desahorro)	220,197,908.46	379,781,257.10
Resultados de Ejercicios Anteriores	36,320,211.66	34,402,081.64
Revalúos	163,890,476.60	345,391,955.46
Reservas	-	-
Rectificaciones de Resultados de Ejercicios Anteriores	-	-
<b>Exceso o Insuficiencia en la Actualización de la Hacienda</b>	<b>12,780.00</b>	<b>12,780.00</b>
Resultado por Posición Monetaria	-	-
Resultado por Tenencia de Activos no Monetarios	-	-
<b>TOTAL HACIENDA PÚBLICA/PATRIMONIO</b>	<b>220,197,908.46</b>	<b>379,781,257.10</b>
<b>TOTAL DEL PASIVO Y HACIENDA PÚBLICA / PATRIMONIO</b>	<b>237,302,287.31</b>	<b>400,715,502.54</b>

Handwritten signatures and initials in blue ink, including names like 'C. López', 'A. López', and others, positioned above the table.

Consolidación 2016  
Estado de Variación en la Hacienda Pública  
Del 1 de enero al 31 de marzo de 2016 y 2015  
(pesos)

MUNICIPIO DEL NAYAR

Ente Público:

Concepto	Hacienda Pública/Patrimonio Contribuido	Hacienda Pública/Patrimonio Generado de Ejercicios Anteriores	Hacienda Pública/Patrimonio Generado del Ejercicio	Ajustes por Cambios de Valor	TOTAL
Rectificaciones de Resultados de Ejercicios Anteriores	-	-	-	-	-
Patrimonio Neto Inicial Ajustado del Ejercicio	-	-	-	-	-
Aportaciones	-	-	-	-	-
Donaciones de Capital	-	-	-	-	-
Actualización de la Hacienda Pública/Patrimonio	-	-	-	-	-
Variaciones de la Hacienda Pública/Patrimonio Neto del Ejercicio	-	345,391,955.46	34,402,081.64	-	379,794,037.10
Resultados del Ejercicio (Ahorro/Desahorro)	-	-	34,402,081.64	-	34,402,081.64
Resultados de Ejercicios Anteriores	-	345,391,955.46	-	-	345,391,955.46
Revalúos	-	-	-	-	-
Reservas	-	-	-	-	-
Hacienda Pública/Patrimonio Neto Final del Ejercicio 2015	-	345,391,955.46	34,402,081.64	-	379,794,037.10
Cambios en la Hacienda Pública/Patrimonio Neto del Ejercicio 2016	-	-	-	-	-
Aportaciones	-	-	-	-	-
Donaciones de Capital	-	-	-	-	-
Actualización de la Hacienda Pública/Patrimonio	-	-	-	-	-
Variaciones de la Hacienda Pública/Patrimonio Neto del Ejercicio 2016	-	161,501,478.86	1,918,130.22	-	159,583,348.64
Resultados del Ejercicio (Ahorro/Desahorro)	-	-	1,918,130.22	-	1,918,130.22
Resultados de Ejercicios Anteriores	-	161,501,478.86	-	-	161,501,478.86
Revalúos	-	-	-	-	-
Reservas	-	-	-	-	-
Saldo Neto en la Hacienda Pública / Patrimonio 2016	-	183,890,476.60	35,320,211.86	-	220,210,688.46



MUNICIPIO DEL NAYAR  
ESTADO DE NAYARIT  
**Estado de Situación Financiera**  
AL 31/ENE/2016  
(Cifras en pesos y centavos)

**ACTIVO**

**ACTIVO CIRCULANTE**

BANCOS/TESORERÍA	\$5,848,477.80	
DEPÓSITOS DE FONDOS DE TERCEROS EN GARANTÍA Y	\$15,252.00	
INVERSIONES FINANCIERAS DE CORTO PLAZO	\$1,217.89	
DEUDORES DIVERSOS POR COBRAR A CORTO PLAZO	\$4,792,697.97	
DEUDORES POR ANTICIPOS DE LA TESORERÍA A CORTO	\$1,130,762.75	
PRÉSTAMOS OTORGADOS A CORTO PLAZO	\$12,000.00	
ANTICIPO A PROVEEDORES POR ADQUISICIÓN DE BIEN	\$29,577.36	
ANTICIPO A CONTRATISTAS POR OBRAS PÚBLICAS A C	\$2,019.11	
Suma ACTIVO CIRCULANTE		\$11,832,004.88

**ACTIVO NO CIRCULANTE**

CONSTRUCCIONES EN PROCESO EN BIENES DE DOMINI	\$175,390,231.46	
MOBILIARIO Y EQUIPO DE ADMINISTRACIÓN	\$4,110,851.43	
MOBILIARIO Y EQUIPO EDUCACIONAL Y RECREATIVO	\$147,576.63	
VEHICULOS Y EQUIPO DE TRANSPORTE	\$8,995,146.70	
EQUIPO DE DEFENSA Y SEGURIDAD	\$385,587.48	
SOFTWARE	\$27,949.64	
ESTUDIOS, FORMULACIÓN Y EVALUACIÓN DE PROYECT	\$2,562,316.10	
ANTICIPOS A LARGO PLAZO	\$916,898.00	
Suma ACTIVO NO CIRCULANTE		\$192,536,557.44

**TOTAL DE ACTIVO**

\$204,368,562.32

**PASIVO**

**PASIVO CIRCULANTE**

SERVICIOS PERSONALES POR PAGAR A CORTO PLAZO	\$522,580.92	
PROVEEDORES POR PAGAR A CORTO PLAZO	\$2,429,690.78	
TRANSFERENCIAS OTORGADAS POR PAGAR A CORTO P	\$292,650.15	
RETENCIONES Y CONTRIBUCIONES POR PAGAR A CORT	\$11,350,061.22	
OTRAS CUENTAS POR PAGAR A CORTO PLAZO	\$3,677,301.62	
OTROS DOCUMENTOS POR PAGAR A CORTO PLAZO	\$2,454.46	
Suma PASIVO CIRCULANTE		\$18,274,739.15

**TOTAL DE PASIVO**

\$18,274,739.15

**PATRIMONIO**

**HACIENDA PÚBLICA /PATRIMONIO GENERADO**


RESULTADO DEL EJERCICIO (AHORRO)	\$2,103,246.32	
RESULTADOS DE EJERCICIOS ANTERIORES	\$183,990,576.85	
Suma HACIENDA PÚBLICA /PATRIMONIO GENERADO		\$186,093,823.17

**TOTAL DE PATRIMONIO**


\$186,093,823.17

**TOTAL DE PASIVO Y PATRIMONIO**


\$204,368,562.32



C. OCTAVIO LOPEZ DE LA CRUZ  
PRESIDENTE MUNICIPAL



C. MA. ANGELA RAMÍREZ ROBLES  
SINDICO MUNICIPAL



L.C. ADRIANA JUDITH DE LA CRUZ ARELLANO  
TESORERA MUNICIPAL

MUNICIPIO DEL NAYAR  
ESTADO DE NAYARIT  
**Estado de Situación Financiera**  
**AL 29/FEB/2016**  
(Cifras en pesos y centavos)

**ACTIVO**

**ACTIVO CIRCULANTE**

BANCOS/TESORERÍA	\$27,827,878.13	
DEPÓSITOS DE FONDOS DE TERCEROS EN GARANTÍA Y	\$15,252.00	
INVERSIONES FINANCIERAS DE CORTO PLAZO	\$1,217.89	
DEUDORES DIVERSOS POR COBRAR A CORTO PLAZO	\$4,816,596.03	
DEUDORES POR ANTICIPOS DE LA TESORERÍA A CORTO	\$1,130,762.75	
PRÉSTAMOS OTORGADOS A CORTO PLAZO	\$12,000.00	
ANTICIPO A PROVEEDORES POR ADQUISICIÓN DE BIEN	\$29,577.36	
ANTICIPO A CONTRATISTAS POR OBRAS PÚBLICAS A C	\$467,835.96	
Suma ACTIVO CIRCULANTE		\$34,301,120.12

**ACTIVO NO CIRCULANTE**

CONSTRUCCIONES EN PROCESO EN BIENES DE DOMINI	\$175,390,231.46	
MOBILIARIO Y EQUIPO DE ADMINISTRACIÓN	\$4,110,851.43	
MOBILIARIO Y EQUIPO EDUCACIONAL Y RECREATIVO	\$147,576.63	
VEHICULOS Y EQUIPO DE TRANSPORTE	\$8,995,146.70	
EQUIPO DE DEFENSA Y SEGURIDAD	\$385,587.48	
SOFTWARE	\$27,949.64	
ESTUDIOS, FORMULACIÓN Y EVALUACIÓN DE PROYECT	\$2,562,316.10	
ANTICIPOS A LARGO PLAZO	\$916,898.00	
Suma ACTIVO NO CIRCULANTE		\$192,536,557.44

**TOTAL DE ACTIVO**

**\$226,837,677.56**

**PASIVO**

**PASIVO CIRCULANTE**

SERVICIOS PERSONALES POR PAGAR A CORTO PLAZO	\$498,213.22	
PROVEEDORES POR PAGAR A CORTO PLAZO	\$2,135,085.49	
TRANSFERENCIAS OTORGADAS POR PAGAR A CORTO P	\$343,170.65	
RETENCIONES Y CONTRIBUCIONES POR PAGAR A CORT	\$11,791,681.02	
OTRAS CUENTAS POR PAGAR A CORTO PLAZO	\$2,967,907.97	
OTROS DOCUMENTOS POR PAGAR A CORTO PLAZO	\$2,454.49	
Suma PASIVO CIRCULANTE		\$17,738,512.84

**TOTAL DE PASIVO**

**\$17,738,512.84**

**PATRIMONIO**

**HACIENDA PÚBLICA /PATRIMONIO GENERADO**

RESULTADO DEL EJERCICIO (AHORRO)	\$25,108,639.83	
RESULTADOS DE EJERCICIOS ANTERIORES	\$183,990,524.89	
Suma HACIENDA PÚBLICA /PATRIMONIO GENERADO		\$209,099,164.72

**TOTAL DE PATRIMONIO**


**\$209,099,164.72**

**TOTAL DE PASIVO Y PATRIMONIO**


**\$226,837,677.56**



C. OCTAVIO LOPEZ DE LA CRUZ  
PRESIDENTE MUNICIPAL



C. MA. ANGELA RAMÍREZ ROBLES  
SINDICO MUNICIPAL



L.C. ADRIANA JUDITH DE LA CRUZ ARELLANO  
TESORERA MUNICIPAL

MUNICIPIO DEL NAYAR  
ESTADO DE NAYARIT  
**Estado de Situación Financiera**  
**AL 31/MAR/2016**  
(Cifras en pesos y centavos)

**ACTIVO**

**ACTIVO CIRCULANTE**

BANCOS/TESORERÍA	\$33,406,349.94	
DEPÓSITOS DE FONDOS DE TERCEROS EN GARANTÍA Y	\$15,252.00	
INVERSIONES FINANCIERAS DE CORTO PLAZO	\$1,217.89	
DEUDORES DIVERSOS POR COBRAR A CORTO PLAZO	\$5,037,073.28	
DEUDORES POR ANTICIPOS DE LA TESORERÍA A CORTO	\$1,130,762.75	
PRÉSTAMOS OTORGADOS A CORTO PLAZO	\$12,000.00	
ANTICIPO A PROVEEDORES POR ADQUISICIÓN DE BIEN	\$25,000.00	
ANTICIPO A CONTRATISTAS POR OBRAS PÚBLICAS A C	\$2,946,837.65	
	<u>Suma ACTIVO CIRCULANTE</u>	\$42,574,493.51

**ACTIVO NO CIRCULANTE**

CONSTRUCCIONES EN PROCESO EN BIENES DE DOMINI	\$177,378,665.40	
MOBILIARIO Y EQUIPO DE ADMINISTRACIÓN	\$4,110,851.43	
MOBILIARIO Y EQUIPO EDUCACIONAL Y RECREATIVO	\$147,576.63	
VEHICULOS Y EQUIPO DE TRANSPORTE	\$8,995,146.70	
EQUIPO DE DEFENSA Y SEGURIDAD	\$385,587.48	
SOFTWARE	\$27,949.64	
ESTUDIOS, FORMULACIÓN Y EVALUACIÓN DE PROYECT	\$2,562,316.10	
ANTICIPOS A LARGO PLAZO	\$916,898.00	
	<u>Suma ACTIVO NO CIRCULANTE</u>	\$194,524,991.38

**TOTAL DE ACTIVO**

\$237,099,484.89

**PASIVO**

**PASIVO CIRCULANTE**

SERVICIOS PERSONALES POR PAGAR A CORTO PLAZO	\$494,654.61	
PROVEEDORES POR PAGAR A CORTO PLAZO	\$1,992,580.57	
TRANSFERENCIAS OTORGADAS POR PAGAR A CORTO P	\$267,110.45	
RETENCIONES Y CONTRIBUCIONES POR PAGAR A CORT	\$11,862,508.56	
OTRAS CUENTAS POR PAGAR A CORTO PLAZO	\$2,258,052.12	
OTROS DOCUMENTOS POR PAGAR A CORTO PLAZO	\$2,454.49	
	<u>Suma PASIVO CIRCULANTE</u>	\$16,877,360.80

**TOTAL DE PASIVO**

\$16,877,360.80

**PATRIMONIO**

**HACIENDA PÚBLICA /PATRIMONIO GENERADO**

RESULTADO DEL EJERCICIO (AHORRO)	\$36,228,110.87	
RESULTADOS DE EJERCICIOS ANTERIORES	\$183,994,013.22	
	<u>Suma HACIENDA PÚBLICA /PATRIMONIO GENERADO</u>	\$220,222,124.09

**TOTAL DE PATRIMONIO**

\$220,222,124.09

**TOTAL DE PASIVO Y PATRIMONIO**


\$237,099,484.89



C. OCTAVIO LOPEZ DE LA CRUZ  
PRESIDENTE MUNICIPAL



C. MA. ANGELA RAMÍREZ ROBLES  
SINDICO MUNICIPAL



L.C ADRIANA JUDITH DE LA CRUZ ARELLANO  
TESORERA MUNICIPAL