

OROMAPAS MUNICIPIO DEL NAYAR
ESTADO DE NAYARIT
ESTADO DE ACTIVIDADES
Del 1º/Ene al 31/mar/2014

000001

(Cifras en pesos y centavos) 2014 %

1.- INGRESOS Y OTROS BENEFICIOS

INGRESOS DE GESTIÓN:	264730	100	294855.28	100
DERECHOS	54730	20.67389416		67651.36
DERECHOS POR EL USO, GOCE, APROVECHAMIENTO O EXPLOTACIÓN	54440	20.56434858		65331.36
	54440	20.56434858		65331.36

PRODUCTOS DE TIPO CORRIENTE

OTROS PRODUCTOS QUE GENERAN INGRESOS CORRIENTES	290	0.109545575		2320
	290	0.109545575		2320

PARTICIPACIONES, APORTACIONES, TRANSFERENCIAS, ASISTENCIAS,
TRANSFERENCIAS, ASIGNACIONES, SUBSIDIOS Y OTRAS AYUDAS
TRANSFERENCIAS INTERMUNICIPALES Y ASIGNACIONES DEL SECTOR FEDERAL

	210000	79.32610584		227203.92
	210000	79.32610584		227203.92
	210000	79.32610584		227203.92

2.- GASTOS Y OTRAS PERDIDAS

GASTOS DE FUNCIONAMIENTO	228587.04	100	264006.65	100
SERVICIOS PERSONALES	212153.04	92.81061603		249232.65
REMUNERACIONES AL PERSONAL DE CARÁCTER PERMANENTE	171045.85	74.82744866		155318.95
REMUNERACIONES AL PERSONAL DE CARÁCTER TRANSITORIO	169469.97	74.13804825		149060.31
REMUNERACIONES ADICIONALES Y ESPECIALES	0	0		1200
OTRAS PRESTACIONES SOCIALES Y ECONÓMICAS	331	0.14480261		3718
	1244.88	0.544597804		1340.64

MATERIALES Y SUMINISTROS

MATERIALES DE ADMINISTRACIÓN, EMISIÓN DE DOCUMENTO	18091.36	7.914429444		47498.1
ALIMENTOS Y UTENSILIOS	3157.36	1.381250661		6948.98
MATERIALES Y ARTÍCULOS DE CONSTRUCCIÓN Y DE REPARACIÓN	0	0		2272
COMBUSTIBLES, LUBRICANTES Y ADITIVOS	6657	2.912238594		3144.66
HERRAMIENTAS, REACCIONES Y ACCESORIOS MENORES	7747	3.389081026		2008
	530	0.231859164		33124.46

SERVICIOS GENERALES

SERVICIOS BÁSICOS	23015.83	10.06873793		46415.6
SERVICIOS PROFESIONALES, CIENTÍFICOS Y TÉCNICOS Y	102	0.044621952		18040
SERVICIOS DE INSTALACIÓN, REPARACIÓN, MANTENIMIENTO	5064.03	2.215361816		
SERVICIOS DE TRASLADO Y VIÁTICOS	2300	1.006181278		23195.6
	15549.8	6.802572884		5180

TRANSFERENCIAS, ASIGNACIONES, SUBSIDIOS Y OTRAS AYUDAS

SUBSIDIOS Y SUBVENCIONES	16434	7.189383965		14774
SUBSIDIOS	16434	7.189383965		14774
	16434	7.189383965		14774

Exceso Neto del Ejercicio

36142.96

30848.63




ORGANISMO OPERADOR
MUNICIPAL DE AGUA POTABLE,
SANEAMIENTO Y SANEAMIENTO
DE EL NAYAR, NAY

OROMAPAS MUNICIPIO DEL NAYAR
ESTADO DE NAYARIT
ESTADO DE ACTIVIDADES
Del 1º Enero al 28 Feb/2014
(Cifras en pesos y centavos)

000002

	2014	%	2013	%
1.- INGRESOS Y OTROS BENEFICIOS	176660	100	213735.28	100
INGRESOS DE GESTIÓN	36660	20.75172648	34431.30	15.63742118
DERECHOS	36660	20.75172648	32691.36	15.29520000
DERECHOS POR EL USO, GOCE, APROVECHAMIENTO O EXPLOTACIÓN DE BIENES	36660	20.75172648	32691.36	15.29520000
PRODUCTOS DE TIPO CORRIENTE	0	0	1740	0.81451753
OTROS PRODUCTOS QUE GENERAN INGRESOS CORRIENTES	0	0	1740	0.81451753
PARTICIPACIONES, APORTACIONES, TRANSFERENCIAS, ASI COMO	140000	79.24827352	179303.92	83.94479947
TRANSFERENCIAS, ASIGNACIONES, SUBSIDIOS Y OTRAS AYUDAS	140000	79.24827352	179303.92	83.94479947
TRANSFERENCIAS INTERNAS Y ASIGNACIONES DEL SECTOR PÚBLICO	140000	79.24827352	179303.92	83.94479947
2.- GASTOS Y OTRAS PERDIDAS	152535.17	100	188183.33	100
GASTOS DE FUNCIONAMIENTO	140637.17	92.19983168	188183.33	99.99640000
GASTOS PERSONALES	115556.01	75.75696149	130437.31	69.31100000
REMUNERACIONES AL PERSONAL DE CARÁCTER PERMANENTE	114694.17	75.19195081	127002.11	67.48000000
REMUNERACIONES AL PERSONAL DE CARÁCTER TRANSITORIO	0	0	1200	0.63780000
REMUNERACIONES ADICIONALES Y ESPECIALES	0	0	1118	0.59280000
OTRAS PRESTACIONES SOCIALES Y ECONÓMICAS	861.84	0.565010679	1117.2	0.59330000
MATERIALES Y SUMINISTROS	14484.36	9.495751045	27137.42	14.41800000
MATERIALES DE ADMINISTRACIÓN, EMISIÓN DE DOCUMENTOS	3157.36	2.069922628	2538.3	1.34860000
REUNIONES Y CONSEJOS	0	0	2132	1.13270000
MATERIALES Y ARTÍCULOS DE CONSTRUCCIÓN Y DE REPARACIÓN	665	0.436139108	2997.66	1.59330000
COMBUSTIBLES, LUBRICANTES Y ADHESIVOS	4140	2.714128158	1040	0.55260000
HERRAMIENTAS, REFACCIONES Y ACCESORIOS MENORES	530	0.347460851	18429.46	9.79390000
SERVICIOS GENERALES	10596.8	6.947119146	30608.6	16.26800000
SERVICIOS BÁSICOS	102	0.066869824	6818	3.62200000
SERVICIOS DE INSTALACIÓN, REPARACIÓN, MANTENIMIENTO	2050	1.343952349	20145.6	10.69900000
SERVICIOS DE TRASLADO Y VIÁTICOS	8444.8	5.536296973	3645	1.93130000
TRANSFERENCIAS, ASIGNACIONES, SUBSIDIOS Y OTRAS AYUDAS	11898	7.800168315		
SUBSIDIOS Y SUBVENCIONES	11898	7.800168315		
SUBSIDIOS	11898	7.800168315		
Ahorro Neto del Ejercicio	24124.83		25551.95	

[Handwritten Signature]



ORGANISMO OPERADOR
MUNICIPAL DE AGUA POTABLE
CANTARILLADO Y SANEAMIENTO
DE EL NAYAR, NAY

ROMAPAS MUNICIPIO DEL NAYAR
ESTADO DE NAYARIT
ESTADO DE ACTIVIDADES

Del 1º/Ene al 31/ene/2014

(Cifras en pesos y cent:

2014 %

2013

1.- INGRESOS Y OTROS BENEFICIOS

INGRESOS DE GESTIÓN	88180	100	82345.68	100
DERECHOS	18180	20.61691994		11341.76
DERECHOS POR EL USO, GOCE, APROVECHAMIENTO O EXPLOTACIÓN	18180	20.61691994		10761.76
	18180	20.6169199		10761.76
PRODUCTOS DE TIPO CORRIENTE	0	0		580
OTROS PRODUCTOS QUE GENERAN INGRESOS CORRIENTES	0	0		580
PARTICIPACIONES, APORTACIONES, TRANSFERENCIAS, ASI	70000	79.38308006		71003.92
TRANSFERENCIAS, ASIGNACIONES, SUBSIDIOS Y OTRAS AY	70000	79.38308006		71003.92
TRANSFERENCIAS, ASIGNACIONES, SUBSIDIOS Y OTRAS AY	70000	79.38308006		71003.92

2.- GASTOS Y OTRAS PERDIDAS

GASTOS DE FUNCIONAMIENTO	78146.46	100	79105.52	100
SERVICIOS PERSONALES	72728.46	93.06686445		79105.52
REMUNERACIONES AL PERSONAL DE CARÁCTER PERMANENTE	57914.3	74.10994689		56822.02
REMUNERACIONES ADICIONALES Y ESPECIALES	57467.42	73.5380976		55257.14
PRESTACIONES SOCIALES Y ECONÓMICAS	0	0		1118
	446.88	0.57184932		446.88
SERVICIOS GENERALES Y SUMINISTROS	8647.36	11.06558122		12929.5
SERVICIOS DE ADMINISTRACIÓN, EMISIÓN DE DOCUMENTO	3157.36	4.04031098		2020.5
HERRAMIENTAS Y UTENSILIOS	0	0		1532
MATERIALES Y ARTÍCULOS DE CONSTRUCCIÓN Y DE REPARA	5350	6.84611945		1260
COMBUSTIBLES, LUBRICANTES Y ADITIVOS	140	0.17915079		1040
HERRAMIENTAS, REFACCIONES Y ACCESORIOS MENORES	0	0		7077
SERVICIOS GENERALES	6166.8	7.891336345		9354
SERVICIOS BÁSICOS	102	0.13052415		2688
SERVICIOS DE INSTALACIÓN, REPARACIÓN, MANTENIMIENTO	1650	2.11142002		4756
SERVICIOS DE TRASLADO Y VIÁTICOS	4414.8	5.64939218		1910
TRANSFERENCIAS, ASIGNACIONES, SUBSIDIOS Y OTRAS AY	5418	6.933135551		
SUBSIDIOS Y SUBVENCIONES	5418	6.933135551		
SUBSIDIOS	5418	6.93313555		

Ahorro Neto del Ejercicio

10033.54

3240.16

[Handwritten Signature]



ORGANISMO OPERADOR
MUNICIPAL DE AGUA POTABLE
CANTARILLADO Y SANEAMIENTO
DE EL NAYAR, NAY

OROMAPAS MUNICIPIO DEL NAYAR
ESTADO DE NAYARIT
ESTADO DE SITUACION FINANCIERA AL 31/MAR/2014

400001 Parana

ACTIVO			
<u>ACTIVO CIRCULANTE</u>			
EFFECTIVO			
BANCOS/TESORERÍA			59745.03
DEUDORES DIVERSOS POR COBRAR A CORTO PLAZO	2000		
	13669.13		
	Suma ACTIVO CIRCULANTE		75414.16
<u>ACTIVO NO CIRCULANTE</u>			
MOBILIARIO Y EQUIPO DE ADMINISTRACIÓN			3007.97
SOFTWARE			2893.04
	Suma ACTIVO NO CIRCULANTE		5901.01
	TOTAL DE ACTIVO		81315.17
PASIVO			
<u>PASIVO CIRCULANTE</u>			
SERVICIOS PERSONALES POR PAGAR A CORTO PLAZO		-233956.3	
PROVEEDORES POR PAGAR A CORTO PLAZO		-1082	
RETENCIONES Y CONTRIBUCIONES POR PAGAR A CORTO PLAZO		139069.54	
	Suma PASIVO CIRCULANTE		-95968.76
	TOTAL DE PASIVO		-95968.76
PATRIMONIO			
<u>HACIENDA PÚBLICA /PATRIMONIO GENERADO</u>			
RESULTADOS DEL EJERCICIO (AHORRO/ DESAHORRO)		36142.96	
RESULTADOS DE EJERCICIOS ANTERIORES		141140.97	
	Suma HACIENDA PÚBLICA /PATRIMONIO GENERADO		177283.93
	TOTAL DE PATRIMONIO		177283.93
TOTAL DE PASIVO Y PATRIMONIO			81315.17
<u>DE ORDEN PRESUPUESTAL DE LOS INGRESOS</u>			
INGRESOS ESTIMADA		1111644	
INGRESOS POR EFECTUAR		986914	
MODIFICACIONES A LA LEY DE INGRESOS ESTIMADA		140000	
LEY DE INGRESOS DEVENGADA		264730	
LEY DE INGRESOS RECAUDADA		264730	
<u>DE ORDEN PRESUPUESTAL DE LOS EGRESOS</u>			
PREPUESTO DE EGRESOS APROBADO		1111644	
PRESUPUESTO DE EGRESOS POR EJERCER		880163.92	
PRESUPUESTO DE EGRESOS COMPROMETIDO		231480.08	
PRESUPUESTO DE EGRESOS DEVENGADO		231480.08	
PRESUPUESTO DE EGRESOS EJERCIDO		231480.08	
PRESUPUESTO DE EGRESOS PAGADO		231480.08	

ASEN

DIRECCIÓN GENERAL DE ORDEN PRESUPUESTAL DE LOS INGRESOS ESTIMADA

ESTADO DE NAYARIT



ORGANISMO OPERADOR
MUNICIPAL DE AGUA POTABLE
SANEAMIENTO Y SANEAMIENTO
DE EL NAYAR, NAY

OROMAPAS MUNICIPIO DEL NAYAR
ESTADO DE NAYARIT
ESTADO DE SITUACIÓN FINANCIERA AL 28/FEB/2014

000005

ACTIVO			
ACTIVO CIRCULANTE			
EFFECTIVO			
BANCOS/TESORERÍA			46798.66
DEUDORES DIVERSOS POR COBRAR A CORTO PLAZO	2000		
		13669.13	
	Suma ACTIVO CIRCULANTE		62467.79
ACTIVO NO CIRCULANTE			
MOBILIARIO Y EQUIPO DE ADMINISTRACIÓN			
		3007.97	
	Suma ACTIVO NO CIRCULANTE		3007.97
	TOTAL DE ACTIVO		<u>65475.76</u>
PASIVO			
PASIVO CIRCULANTE			
SERVICIOS PERSONALES POR PAGAR A CORTO PLAZO			
		-233956.3	
PROVEEDORES POR PAGAR A CORTO PLAZO			
		108.2	
RENTACIONES Y CONTRIBUCIONES POR PAGAR A CORTO PLAZO			
		135248.26	
	Suma PASIVO CIRCULANTE		-99790.04
	TOTAL DE PASIVO		<u>-99790.04</u>
PATRIMONIO			
HACIENDA PÚBLICA /PATRIMONIO GENERADO			
RESULTADOS DEL EJERCICIO (AHORRO/DESAHORRO)			
		24124.83	
ESTADOS DE EJERCICIOS ANTERIORES			
		141140.97	
	Suma HACIENDA PÚBLICA /PATRIMONIO GENERADO		165265.8
	TOTAL DE PATRIMONIO		<u>165265.8</u>
	TOTAL DE PASIVO Y PATRIMONIO		<u><u>65475.76</u></u>
Cuentas de Orden Presupuestal de los Ingresos			
LEY DE INGRESOS ESTIMADA			
		1111644	
LEY DE INGRESOS POR EJECUTAR			
		1074984	
MODIFICACIONES A LA LEY DE INGRESOS ESTIMADA			
		140000	
LEY DE INGRESOS DEVENGADA			
		176660	
LEY DE INGRESOS RECAUDADA			
		176660	
Cuentas de Orden Presupuestal de los Egresos			
PRESUPUESTO DE EGRESOS APROBADO			
		1111644	
PRESUPUESTO DE EGRESOS POR EJERCER			
		959108.83	
PRESUPUESTO DE EGRESOS COMPROMETIDO			
		152535.17	
PRESUPUESTO DE EGRESOS DEVENGADO			
		152535.17	
PRESUPUESTO DE EGRESOS EJERCIDO			
		152535.17	
PRESUPUESTO DE EGRESOS PAGADO			
		152535.17	


SEN
SECRETARÍA SUPERIOR
ESTADO DE NAYARIT



ORGANISMO OPERADOR
MUNICIPAL DE AGUA POTABLE
CANTARILLADO Y SANEAMIENTO
DE EL NAYAR, NAY

1- Balanza de Comprobación del 2/ene al 31/ene

C	Nombre de la cuenta	SALDO ANTERIOR		MOVIMIENTOS		SALDO ACTUAL	
		DEUDOR	ACREEDOR	DEUDOR	ACREEDOR	DEUDOR	ACREEDOR
D	1111 EFECTIVO	14851.27	0	2548.48	209911.04	59745.03	0
D	1112 BANCOS TESORERÍA	2000	0	0	0	2000	0
D	1122 CUENTAS POR PAGAR A CORTO PLAZO	0	0	210000	210000	0	0
D	1123 DEUDORES DE EGRESOS POR COBRAR A CORTO PLAZO	13669.13	0	0	0	13669.13	0
D	1124 INGRESOS POR RECEBER A CORTO PLAZO	0	0	54730	54730	0	0
D	1241 MOBILIARIO Y EQUIPO DE ADMINISTRACIÓN	3007.97	0	0	0	3007.97	0
D	1251 SOFTWARE	0	0	0	0	0	0
A	2111 SERVICIOS PROFESIONALES, CIENTÍFICOS Y TÉCNICOS Y	0	0	2893.04	0	0	0
A	2112 PROVEEDORES POR PAGAR A CORTO PLAZO	0	0	2893.04	0	2893.04	0
A	2115 TRANSFERENCIAS POR PAGAR A CORTO PLAZO	0	-233956.3	16434	16434.85	0	-233956.3
A	2117 RETENCIONES Y CONTRIBUCIONES POR PAGAR A CORTO PLAZO	0	-1082	44000.23	44000.23	0	-1082
A	3220 RESULTADOS DE EJERCICIOS ANTERIORES	0	0	16434	16434	0	0
A	4141 DERECHOS POR USO, GOCE, APROVECHAMIENTO O EXPLO	0	127425.7	11643.84	11643.84	0	0
A	4159 OTROS PRODUCTOS QUE GENERAN INGRESOS CORRIENTES	0	141140.97	0	0	0	139069.54
A	4221 TRANSFERENCIAS INTERNAS Y ASIGNACIONES DEL SECTOR	0	0	54440	54440	0	141140.97
D	5111 REMUNERACIONES AL PERSONAL DE CARÁCTER PERMANENTE	0	0	290	290	0	54440
D	5113 REMUNERACIONES ADICIONALES Y ESPECIALES	0	0	210000	210000	0	290
D	5115 OTRAS PRESTACIONES SOCIALES Y ECONÓMICAS	0	0	0	0	169469.97	210000
D	5121 MATERIALES DE ADMINISTRACIÓN, EMISIÓN DE DOCUMENTO	0	0	0	0	331	0
D	5124 MATERIALES Y VEHÍCULOS DE CONSTRUCCIÓN Y DE REPARA	0	0	1244.88	0	1244.88	0
D	5126 COMBUSTIBLES, HERRAMIENTAS Y ADITIVOS	0	0	3157.36	0	3157.36	0
D	5129 HERRAMIENTAS, REFACCIONES Y ACCESORIOS MENORES	0	0	6657	0	6657	0
D	5131 SERVICIOS BÁSICOS	0	0	7747	0	7747	0
D	5133 SERVICIOS PROFESIONALES, CIENTÍFICOS Y TÉCNICOS Y	0	0	530	0	530	0
D	5135 SERVICIOS DE INSTALACIÓN, REPARACIÓN, MANTENIMIENTO	0	0	102	0	102	0
D	5137 SERVICIOS DE TRÁNSITO Y VIÁTICOS	0	0	5064.03	0	5064.03	0
D	5231 SUBSIDIOS	0	0	2300	0	2300	0
D	8110 LEY DE INGRESOS ESTIMADA	0	0	15549.8	0	15549.8	0
A	8120 LEY DE INGRESOS POR EJECUTAR	1111644	0	16434	0	16434	0
D	8130 MODIFICACIONES A LA LEY DE INGRESOS ESTIMADA	0	1111644	264730	140000	1111644	0
A	8140 LEY DE INGRESOS DEVENGADA	0	0	140000	0	140000	0
A	8150 LEY DE INGRESOS RECAUDADA	0	0	264730	264730	0	0
A	8210 PRESUPUESTO DE EGRESOS APROBADO	0	0	264730	264730	0	0
D	8220 PRESUPUESTO DE EGRESOS POR EJERCER	0	1111644	0	0	0	986914
D	8240 PRESUPUESTO DE EGRESOS COMPROMETIDO	1111644	0	0	0	0	0
D	8250 PRESUPUESTO DE EGRESOS DEVENGADO	0	0	231480.08	231480.08	880163.92	0
D	8260 PRESUPUESTO DE EGRESOS EJERCIDO	0	0	231480.08	231480.08	0	0
D	8270 PRESUPUESTO DE EGRESOS PAGADO	0	0	231480.08	231480.08	0	0
Sumas =>		2256816.37	257785.28	257785.28	257785.28	231480.08	0
						2673190.21	2673190.21



[Handwritten signature]

000007

OROMIPAS Y MUNICIPIO DEL NAYAR
ESTADO DE NAYARIT

SEN
IA SUPERIOR
O DE NAYARIT
LATIVO

1- Balanza de Comprobación del 2/ene al 28/feb/2014

Fecha de Impresión: 11/02/2014

Cuenta	Nombre de la cuenta	SALDO ANTERIOR		MOVIMIENTOS		SALDO ACTUAL	
		DEUDOR	ACREEDOR	DEUDOR	ACREEDOR	DEUDOR	ACREEDOR
D 1111	EFFECTIVO	14851.27	0	169161.2	137213.81	46798.66	0
D 1112	BANCOS/ TESORERIA	2000	0	0	0	2000	0
D 1122	CUENTAS POR COBRAR A CORTO PLAZO	0	0	140000	140000	0	0
D 1123	DEUDORES DIVERSOS POR COBRAR A CORTO PLAZO	13669.13	0	0	0	13669.13	0
D 1124	INGRESOS POR RECUPERAR A CORTO PLAZO	0	0	36660	36660	0	0
D 1241	MOBILIARIO Y EQUIPO DE ADMINISTRACIÓN	3007.97	0	0	0	3007.97	0
A 2111	SERVICIOS PERSONALES POR PAGAR A CORTO PLAZO	0	-233956.3	115556.01	115556.01	0	0
A 2112	PROVEEDORES POR PAGAR A CORTO PLAZO	0	1082	25081.16	25081.16	0	0
A 2115	TRANSFERENCIAS OTORGADAS POR PAGAR A CORTO PLAZO	0	0	11898	11898	0	0
A 2117	RETENCIONES Y CONTRIBUCIONES POR PAGAR A CORTO PLAZO	0	127425.7	0	7822.56	0	0
A 3220	RESULTADOS DE EJERCICIOS ANTERIORES	0	141140.97	0	0	0	0
A 4141	DERECHOS POR EL USO, GOCE, APROVECHAMIENTO O EMPLEO	0	0	0	0	0	0
A 4221	TRANSFERENCIAS INTERNAS Y ASIGNACIONES DEL SECTOR	0	0	0	36660	0	0
D 5111	REMUNERACIONES AL PERSONAL DE CARÁCTER PERMANENTE	0	0	0	140000	0	0
D 5115	OTRAS PRESTACIONES SOCIALES Y ECONÓMICAS	0	0	114694.17	0	114694.17	0
D 5121	MATERIALES DE ADMINISTRACIÓN, EMISIÓN DE DOCUMENTOS	0	0	861.84	0	861.84	0
D 5124	MATERIALES Y ARTÍCULOS DE CONSTRUCCIÓN Y DE REPARACIÓN	0	0	3157.36	0	3157.36	0
D 5126	COMBUSTIBLES, LUBRICANTES Y ADITIVOS	0	0	6657	0	6657	0
D 5129	HERRAMIENTAS, REFACCIONES Y ACCESORIOS MENORES	0	0	4140	0	4140	0
D 5131	SERVICIOS BÁSICOS	0	0	530	0	530	0
D 5135	SERVICIOS DE INSTALACIÓN, REPARACIÓN, MANTENIMIENTO	0	0	102	0	102	0
D 5137	SERVICIOS DE TRASLADO Y VIÁTICOS	0	0	2050	0	2050	0
D 5231	SUBSIDIOS	0	0	8444.8	0	8444.8	0
D 8110	LEY DE INGRESOS ESTIMADA	1111644	0	11898	0	11898	0
A 8120	LEY DE INGRESOS POR EJECUTAR	0	1111644	0	0	1111644	0
D 8130	MODIFICACIONES A LA LEY DE INGRESOS ESTIMADA	0	0	176660	140000	0	0
A 8140	LEY DE INGRESOS DEVENGADA	0	0	140000	0	140000	0
A 8150	LEY DE INGRESOS RECAUDADA	0	0	176660	176660	0	0
A 8210	PRESUPUESTO DE EGRESOS APROBADO	0	0	0	176660	0	0
D 8220	PRESUPUESTO DE EGRESOS POR EJERCER	1111644	1111644	0	0	0	0
D 8240	PRESUPUESTO DE EGRESOS COMPROMETIDO	0	0	0	0	0	0
D 8250	PRESUPUESTO DE EGRESOS DEVENGADO	0	0	152535.17	152535.17	959108.83	0
D 8260	PRESUPUESTO DE EGRESOS EJERCIDO	0	0	152535.17	152535.17	0	0
D 8270	PRESUPUESTO DE EGRESOS PAGADO	0	0	152535.17	152535.17	0	0
Sumas =		2256816.37	1754352.22	1754352.22	1754352.22	2581298.93	2581298.93

ORGANISMO OPERADOR
MUNICIPAL DE AGUA POTABLE
MANTENIMIENTO Y SANEAAMIENTO




[Handwritten Signature]

800000

1- Balanza de Comprobación del 2/ene al 31/ene/2014

C	Nombre de la cuenta	SALDO ANTERIOR		MOVIMIENTOS		SALDO ACTUAL	
		DEUDOR	ACREEDOR	DEUDOR	ACREEDOR	DEUDOR	ACREEDOR
D	1111 EFECTIVO	14851.27	0	8494.37	1016.78	28778.09	0
D	1112 BANCOS TESORERÍA	2000	0	0	0	2000	0
D	1122 CUENTAS POR COBRAR A CORTO PLAZO	0	0	0	0	0	0
D	1123 DEUDORES DE INGRESOS POR COBRAR A CORTO PLAZO	0	0	0	70000	0	0
D	1124 INGRESOS POR REPARAR A CORTO PLAZO	13669.13	0	0	0	13669.13	0
D	1241 MOBILIARIO Y EQUIPO DE ADMINISTRACIÓN	0	0	0	18180	0	0
A	2111 SERVICIOS PERSONALES POR PAGAR A CORTO PLAZO	3007.97	0	0	0	3007.97	0
A	2112 PROVEENIENTES POR PAGAR A CORTO PLAZO	0	-233956.3	57914.3	0	0	-233956.3
A	2115 TRANSFERENCIAS POR PAGAR A CORTO PLAZO	0	-1082	14814.16	0	0	-1082
A	2117 RETENCIONES Y CONTRIBUCIONES POR PAGAR A CORTO PLAZO	0	0	5418	0	0	0
A	3220 RESULTADOS DE EJERCICIOS ANTERIORES	0	127425.7	3893.28	0	0	131318.98
A	4141 DERECHOS POR EL USO, GOCE, APROVECHAMIENTO O EXPROPIACIÓN	0	141140.97	0	0	0	141140.97
A	4221 TRANSFERENCIAS INTERNAS Y ASIGNACIONES DEL SECTOR	0	0	18180	0	0	18180
D	5111 REMUNERACIONES AL PERSONAL DE CARÁCTER PERMANENTE	0	0	70000	0	0	70000
D	5115 OTRAS PRESTACIONES SOCIALES Y ECONÓMICAS	0	0	0	0	57467.42	0
D	5121 MATERIALES DE ADMINISTRACIÓN, EMISIÓN DE DOCUMENTO	0	0	446.88	0	446.88	0
D	5124 MATERIALES Y EFECTIVOS DE CONSTRUCCIÓN Y DE REPARA	0	0	3157.36	0	3157.36	0
D	5126 COMBUSTIBLES, LUBRICANTES Y ADITIVOS	0	0	5350	0	5350	0
D	5131 SERVICIOS BÁSICOS	0	0	140	0	140	0
D	5135 SERVICIOS DE INSTALACIÓN, REPARACIÓN, MANTENIMIENTO	0	0	102	0	102	0
D	5137 SERVICIOS DE TRASLADO Y VIÁTICOS	0	0	1650	0	1650	0
D	5231 SUBSIDIOS	0	0	4414.8	0	4414.8	0
D	8110 LEY DE INGRESOS ESTIMADA	0	0	5418	0	5418	0
A	8120 LEY DE INGRESOS POR EJECUTAR	1111644	0	0	0	1111644	0
D	8130 MODIFICACIONES A LA LEY DE INGRESOS ESTIMADA	0	1111644	88180	70000	0	1093464
A	8140 LEY DE INGRESOS DEVENGADA	0	0	0	0	70000	0
A	8150 LEY DE INGRESOS RECAUDADA	0	0	88180	88180	0	0
A	8210 PRESUPUESTO DE EGRESOS APROBADO	0	0	88180	88180	0	88180
D	8220 PRESUPUESTO DE EGRESOS POR EJERCER	0	1111644	0	0	0	1111644
D	8240 PRESUPUESTO DE EGRESOS COMPROMETIDO	1111644	0	0	0	0	0
D	8250 PRESUPUESTO DE EGRESOS DEVENGADO	0	0	78146.46	78146.46	1033497.54	0
D	8260 PRESUPUESTO DE EGRESOS EJERCIDO	0	0	78146.46	78146.46	0	0
D	8270 PRESUPUESTO DE EGRESOS PAGADO	0	0	78146.46	78146.46	0	0
Sumas =>		2256816.37	888362.36	888362.36	888362.36	78146.46	0
						2418889.65	2418889.65

Sumas => 2256816.37 888362.36 888362.36




ORGANISMO OPERADOR
MUNICIPAL DE AGUA POTABLE

000009

OROMAPAS MUNICIPIO DEL NAYAR
ESTADO DE NAYARIT
ESTADO DE ORIGEN Y APLICACION DE RECURSOS
1º DE ENERO AL 28 FEBRERO 2014



000010

ORIGEN DE LOS RECURSOS	
EXISTENCIA EN EFECTIVO Y EQUIVALENTES AL 1 ene/14	16851.27
DERECHOS	36660
TRANSFERENCIAS, ASIGNACIONES, SUBSIDIOS	140000
Disminuciones del Activo	176660
Incrementos del Pasivo	160357.73
TOTAL ORIGEN	530529

APLICACION DE LOS RECURSOS	
SERVICIOS PERSONALES	115556.01
MATERIALES Y SUMINISTROS	14484.36
SERVICIOS GENERALES	10596.8
SUBSIDIOS Y SUBVENCIONES	11898
Incrementos del Activo	176660
Disminuciones del Pasivo	152535.17
EXISTENCIA EN EFECTIVO Y EQUIVALENTES AL 28/feb/14	48798.66
TOTAL APLICACION	530529

ASEN

AUDITORÍA SUPERIOR
DEL ESTADO DE NAYARIT
LEGISLATIVO



ORGANISMO OPERADOR
MUNICIPAL DE AGUA POTABLE
DISTRIBUIDO Y SANEAMIENTO
DE EL NAYARIT, NAY

OROMAPAS MUNICIPIO DEL NAYAR
ESTADO DE NAYARIT
ESTADO DE ORIGEN Y APLICACION DE RECURSOS
DE 02/ENE AL 28/FEB/14

00011

ORIGEN DE LOS RECURSOS

EXISTENCIA EN EFECTIVO Y EQUIVALENTES AL 1/ene/14	16851.27
DERECHOS	36660
TRANSFERENCIAS, ASIGNACIONES, SUBSIDIOS	140000
Disminuciones del Activo	176660
Incrementos del Pasivo	160357.73
TOTAL ORIGEN	530529

APLICACION DE LOS RECURSOS

SERVICIOS PERSONALES	115556.01
MATERIALES Y SUMINISTROS	14484.36
SERVICIOS GENERALES	10596.8
SUBSIDIOS Y SUBVENCIONES	11898
Incrementos del Activo	176660
Disminuciones del Pasivo	152535.17
EXISTENCIA EN EFECTIVO Y EQUIVALENTES AL 28 feb/14	48798.66
TOTAL APLICACION	530529

ASEN
DITORIA SUPERIOR
ESTADO DE NAYARIT
G I S L A T I V O



ORGANISMO OPERADOR
MUNICIPAL DE AGUA POTABLE,
FILTRO, DESINFECTADO Y SANEAMIENTO
DE EL NAYAR, NAY

OROMAPAS MUNICIPIO DEL NAYAR
ESTADO DE NAYARIT
ESTADO DE ORIGEN Y APLICACION DE RECURSOS
1º DE ENERO AL 31 ENERO 2014

ORIGEN DE LOS RECURSOS	
EXISTENCIA EN EFECTIVO Y EQUIVALENTES AL 1 ene/14	16851.27
DIRECTOS	18180
TRANSFERENCIAS, ASIGNACIONES, SUBSIDIOS	70000
Disminuciones del Activo	88180
Incrementos del Pasivo	82039.74
TOTAL ORIGEN	275251.01

APLICACION DE LOS RECURSOS	
SERVICIOS PERSONALES	57914.3
MATERIALES Y SUMINISTROS	8647.36
SERVICIOS GENERALES	6166.8
SUBSIDIOS Y SUBVENCIONES	5418
Incrementos del Activo	88180
Disminuciones del Pasivo	78146.46
EXISTENCIA EN EFECTIVO Y EQUIVALENTES AL 31/ene/14	30778.09
TOTAL APLICACION	275251.01

ASEN
AUDITORÍA SUPERIOR
DEL ESTADO DE NAYARIT
LEGISLATIVO



ORGANISMO OPERADOR
MUNICIPAL DE AGUA POTABLE
CANTARILLADO Y SANEAMIENTO
DE EL NAYAR, NAY

OROMAPAS MUNICIPIO DEL NAYAR
ESTADO DE NAYARIT
ESTADO DE ORIGEN Y APLICACION DE RECURSOS
DE 02/ENE AL 31/ENE/14


ORIGEN DE LOS RECURSOS

EXISTENCIA EN EFECTIVO Y EQUIVALENTES AL 1/ene/14	16851.27
DERECHOS	18180
TRANSFERENCIAS, ASIGNACIONES, SUBSIDIOS	70000
Disminuciones del Activo	88180
Incrementos del Pasivo	82039.74
TOTAL ORIGEN	275251.01

APLICACION DE LOS RECURSOS

SERVICIOS PERSONALES	57914.3
MATERIALES Y SUMINISTROS	8647.36
SERVICIOS GENERALES	6166.8
SUBSIDIOS Y SUBVENCIONES	5418
Incrementos del Activo	88180
Disminuciones del Pasivo	78146.16
EXISTENCIA EN EFECTIVO Y EQUIVALENTES AL 31 ene/14	30778.09
TOTAL APLICACION	275251.01

ASEN
DITORIA SUPERIOR
ESTADO DE NAYARIT
G I S L A T I V O



OROMAPAS MUNICIPIO DEL NAYAR
ESTADO DE NAYARIT
ESTADO DE FLUJO OPERACIONAL
1º DE ENERO AL 28 FEBRERO 2014

INGRESOS

EXISTENCIA AL 1º DE ENERO 2014	138133
DIRECHOS	36660
TRANSFERENCIAS, ASIGNACIONES, SUBSIDIOS	140000
TOTAL INGRESOS	314793


EGRESOS POR OBJETO DEL GASTO

SERVICIOS PERSONALES	115556.01
MATERIALES Y SUMINISTROS	14484.36
SERVICIOS GENERALES	10596.8
SUBSIDIOS Y SUBVENCIONES	11898
TOTAL EGRESOS	152535.17

INTEGRACION DE LA EXISTENCIA

EFFECTIVO	46798.66
BANCOS/TESORERÍA	2000
DEUDORES DIVERSOS POR COBRAR A CORTO PLAZO	13669.13
SERVICIOS PERSONALES POR PAGAR A CORTO PLAZO	233956.3
PROVEEDORES POR PAGAR A CORTO PLAZO	1082
RETENCIONES Y CONTRIBUCIONES POR PAGAR A	-135248.26
TOTAL EXISTENCIA A FINAL	162257.83

ASEN
AUDITORÍA SUPERIOR
DEL ESTADO DE NAYARIT
LEGISLATIVO

[Handwritten Signature]

ORGANISMO OPERADOR
MUNICIPAL DE AGUA POTABLE
SANTANDRÉS Y SANFAMIENTOS
DE EL NAYAR, NAY

OROMAPAS MUNICIPIO DEL NAYAR
ESTADO DE NAYARIT
ESTADO DE FLUJO OPERACIONAL
DE 02/ENE AL 28/FEB/14

INGRESOS

EXISTENCIA AL 1 ene 2014	138133
DERECHOS	36660
TRANSFERENCIAS, ASIGNACIONES, SUBSIDIOS Y OTRAS AY	140000
TOTAL INGRESOS	314793

EGRESOS POR OBJETO DEL GASTO

SERVICIOS PERSONALES	115556.01
MATERIALES Y SUMINISTROS	14484.36
SERVICIOS GENERALES	10596.8
SUBSIDIOS Y SUBVENCIONES	11898
TOTAL EGRESOS	152535.17

INTEGRACION DE LA EXISTENCIA

EFFECTIVO	46798.66
BANCOS TESORERIA	2000
DEUDORES DIVERSOS POR COBRAR A CORTO PLAZO	13669.13
SERVICIOS PERSONALES POR PAGAR A CORTO PLAZO	233956.3
PROVEEDORES POR PAGAR A CORTO PLAZO	108.2
RETENCIONES Y CONTRIBUCIONES POR PAGAR A CORTO PLA	-135248.26
TOTAL EXISTENCIA A FINAL	162257.83

SEN
DIA SUPERIOR
TADO DE NAYARIT
SLATIVO

ORGANISMO OPERADOR
MUNICIPAL DE AGUA POTABLE
CANTARILLADO Y SANEAMIENTO
DE EL NAYAR, NAY

OROMAPAS MUNICIPIO DEL NAYAR
ESTADO DE NAYARIT
ESTADO DE FLUJO OPERACIONAL
1º DE ENERO AL 31 ENERO 2014

INGRESOS	
EXISTENCIA AL 1 ene 2011	1381.33
DIRECTOS	18180
TRANSFERENCIAS, ASIGNACIONES, SUBSIDIOS	70000
TOTAL INGRESOS	226313
EGRESOS POR OBJETO DEL GASTO	
SERVICIOS PERSONALES	57914.3
MATERIALES Y SUMINISTROS	8647.36
SERVICIOS GENERALES	6166.8
SUBSIDIOS Y SUBVENCIONES	5418
TOTAL EGRESOS	78146.46
INTEGRACION DE LA EXISTENCIA	
EFFECTIVO	28778.09
BANCOS/TESORERÍA	2000
DEUDORES DIVERSOS POR COBRAR A CORTO PLAZO	13669.13
SERVICIOS PERSONALES POR PAGAR A CORTO PLAZO	233956.3
PROVEEDORES POR PAGAR A CORTO PLAZO	1082
RETENCIONES Y CONTRIBUCIONES POR PAGAR A CORTO PLAZO	-131318.98
TOTAL EXISTENCIA A FINAL	148166.54

SEN
TORÍA SUPERIOR
STADO DE NAYARIT
ISLATIVO

[Handwritten Signature]

COMANDO OPERADOR
MUNICIPAL DE AGUA POTABLE
SANEAMIENTO Y SANEAMIENTO
DEL NAYAR, NAY

OROMAPAS MUNICIPIO DEL NAYAR
ESTADO DE NAYARIT
ESTADO DE FLUJO OPERACIONAL
DE 02/ENE AL 31/ENE/14

Fecha de Impresión:
11/06/2014

Página:
SumExistencia

INGRESOS

EXISTENCIA AL 1 ene 2014	138133
DERECHOS	18180
TRANSFERENCIAS, ASIGNACIONES, SUBSIDIOS Y OTRAS AY	70000
TOTAL INGRESOS	226313

EGRESOS POR OBJETO DEL GASTO

SERVICIOS PERSONALES	57914.3
MATERIALES Y SUMINISTROS	8647.36
SERVICIOS GENERALES	6166.8
SUBSIDIOS Y SUBVENCIONES	5418
TOTAL EGRESOS	78146.46

INTEGRACION DE LA EXISTENCIA

EFFECTIVO	28778.09
BANCOS/TESORERIA	2000
DEUDORES DIVERSOS POR COBRAR A CORTO PLAZO	13669.13
SERVICIOS PERSONALES POR PAGAR A CORTO PLAZO	233956.3
PROVEEDORES POR PAGAR A CORTO PLAZO	1082
RETENCIONES Y CONTRIBUCIONES POR PAGAR A CORTO PLA	-131318.98
TOTAL EXISTENCIA A FINAL	148166.54

SEN
RIA SUPERIOR
DO DE NAYARIT
LATIVO



ORGANISMO OPERADOR
MUNICIPAL DE AGUA POTABLE
CANTABILIDAD Y SANEAMIENTO
DE EL NAYAR, NAY

OROMAPAS MUNICIPIO DEL NAYAR
ESTADO DE NAYARIT
ESTADO DE ORIGEN Y APLICACION DE RECURSOS
1º DE ENERO AL 31 MARZO 2014

ORIGEN DE LOS RECURSOS	
EXISTENCIA EN EFECTIVO Y EQUIVALENTES AL 1/ene/14	16851.27
DERECHOS	54440
PRODUCTOS DE TIPO CORRIENTE	290
TRANSFERENCIAS, ASIGNACIONES, SUBSIDIOS	210000
Disminuciones del Activo	264730
Incrementos del Pasivo	243123.92
TOTAL ORIGEN	789435.19

APLICACION DE LOS RECURSOS	
SERVICIOS PERSONALES	171045.85
MATERIALES Y SUMINISTROS	18091.36
SERVICIOS GENERALES	23015.83
SUBSIDIOS Y SUBVENCIONES	16434
Incrementos del Activo	267623.04
Disminuciones del Pasivo	231480.08
EXISTENCIA EN EFECTIVO Y EQUIVALENTES AL 31/mar/14	61745.03
TOTAL APLICACION	789435.19

ASEN
AUDITORIA SUPERIOR
ESTADO DE NAYARIT
LEGISLATIVO



ORGANISMO OPERADOR
MUNICIPAL DE AGUA POTABLE
CANTARILLADO Y SANEAMIENTO
DE EL NAYAR, NAYARIT

OROMAPAS MUNICIPIO DEL NAYAR
ESTADO DE NAYARIT
ESTADO DE ORIGEN Y APLICACION DE RECURSOS
DE 02/ENE AL 31/MAR/14

ORIGEN DE LOS RECURSOS

EXISTENCIA EN EFECTIVO Y EQUIVALENTES AL 1/ene/14	16851.27
DERECHOS	54440
PRODUCTOS DE TIPO CORRIENTE	290
TRANSFERENCIAS, ASIGNACIONES, SUBSIDIOS	210000
Disminuciones del Activo	264730
Incrementos del Pasivo	243123.92
TOTAL ORIGEN	789435.19

APLICACION DE LOS RECURSOS

SERVICIOS PERSONALES	171045.85
MATERIALES Y SUMINISTROS	18091.36
SERVICIOS GENERALES	23015.83
SUBSIDIOS Y SUBVENCIONES	16434
Incrementos del Activo	267623.04
Disminuciones del Pasivo	231480.08
EXISTENCIA EN EFECTIVO Y EQUIVALENTES AL 31/mar/14	61715.03
TOTAL APLICACION	789435.19

ASEN
COMISIÓN DE AUDITORÍA SUPERIOR
ESTADO DE NAYARIT
LEGISLATIVO



ORGANISMO OPERADOR
MUNICIPAL DE AGUA POTABLE
CANTARILLADO Y SANEAMIENTO
DE EL NAYAR, NAY

REPORTE ANALITICO DEL PASIVO al 31 enero 2014

Cuenta	Nombre de la cuenta	Saldo		Movimientos del Periodo		Saldo Final	Flujo del Periodo
		Inicial	Final	CARGOS	ABONOS		
1	SERVICIOS PERSONALES POR PAGAR A CORTO PLAZO	-233956.3		57914.3	57914.3	-233956.3	0
1-0	Servicios Personales por Pagar a Corto P	-237736.3		57467.42	57467.42	-237736.3	0
1-1	Remuneración por pagar al Personal de ca	11		0	0	11	0
1-3	Remuneraciones Adicionales y Especiales	3769		0	0	3769	0
1-5	Otras prestaciones sociales y económicas	0		446.88	446.88	0	0
12	PROVEEDORES POR PAGAR A CORTO PLAZO	-1082		14814.16	14814.16	-1082	0
2-0	Proveedores por Pagar a Corto Plazo	-1082		14814.16	14814.16	-1082	0
15	TRANSFERENCIAS OTORGADAS POR PAGAR A CORTO PLAZO	0		5418	5418	0	0
5	TRANSFERENCIAS OTORGADAS POR PAGAR A COI	0		5418	5418	0	0
17	RETENCIONES Y CONTRIBUCIONES POR PAGAR A CORTO PLAZO	127425.7		0	3893.28	131318.98	3893.28
17-71	Impuesto sobre nóminas y otros que se de	88136.56		0	1711.68	89848.24	1711.68
17-73	TESORERIA DE LA FEDERACIÓN	39289.14		0	2181.6	41470.74	2181.6
Total general		-107612.6		78146.46	82039.74	-103719.32	3893.28

[Firma manuscrita]



ORGANISMO OPERADOR
MUNICIPAL DE AGUA POTABLE
SANTARILLADO Y SANEAMIENTO
DE EL NAYAR, NAY

000020

REPORTE ANALITICO DEL ACTIVO del 2 enero al 31 marzo 2014

Cuenta	Nombre de la cuenta	Movimientos del Periodo		Saldo Final	Flujo del Periodo
		CARGOS	ABONOS		
1	EFFECTIVO	14851.27	254804.8	209911.04	44893.76
1	EFFECTIVO	14851.27	254804.8	209911.04	44893.76
2	BANCOS/ TESORERIA	2000	0	0	0
2	BANCOS/ TESORERIA	2000	0	0	0
22	CUENTAS POR COBRAR A CORTO PLAZO	0	210000	210000	0
22	CUENTAS POR COBRAR A CORTO PLAZO	0	210000	210000	0
23	DEUDORES DIVERSOS POR COBRAR A CORTO PLAZO	13669.13	0	0	0
23	DEUDORES DIVERSOS POR COBRAR A CORTO PLAZO	13669.13	0	0	0
24	INGRESOS POR RECUPERAR A CORTO PLAZO	0	54730	54730	0
24	INGRESOS POR RECUPERAR A CORTO PLAZO	0	54730	54730	0
41	MOBILIARIO Y EQUIPO DE ADMINISTRACION	3007.97	0	0	0
41-1	Muebles de Oficina y Estanteria	688.97	0	0	0
41-3-5150	Equipo de cómputo y de tecnología de la	1469	0	0	0
41-9	Otros Mobiliarios y Equipos de Administr	850	0	0	0
51	SOFTWARE	0	2893.04	0	2893.04
51	SOFTWARE	0	2893.04	0	2893.04
Total general		33528.37	522427.84	474641.04	47786.8

ORGANISMO OPERADOR
MUNICIPAL DE AGUA POTABLE
Y SANEAMIENTO
DE EL NAYARIT, NAY.

00002

Cuenta	Nombre de la cuenta	Saldo		Movimientos del Periodo		Saldo Final	Flujo del Periodo
		Inicial		CARGOS	ABONOS		
11	EFFECTIVO	14851.27		169161.2	137213.81	46798.66	31947.39
1	EFFECTIVO	14851.27		169161.2	137213.81	46798.66	31947.39
12	BANCOS/TESORERÍA	2000		0	0	2000	0
12	BANCOS/TESORERÍA	2000		0	0	2000	0
22	CUENTAS POR COBRAR A CORTO PLAZO	0		140000	140000	0	0
22	CUENTAS POR COBRAR A CORTO PLAZO	0		140000	140000	0	0
23	DEUDORES DIVERSOS POR COBRAR A CORTO PLAZO	13669.13		0	0	13669.13	0
23	DEUDORES DIVERSOS POR COBRAR A CORTO PLAZO	13669.13		0	0	13669.13	0
24	INGRESOS POR RECUPERAR A CORTO PLAZO	0		36660	36660	0	0
24	INGRESOS POR RECUPERAR A CORTO PLAZO	0		36660	36660	0	0
41	MOBILIARIO Y EQUIPO DE ADMINISTRACIÓN	3007.97		0	0	3007.97	0
41-1	Muebles de Oficina y Estantería	688.97		0	0	688.97	0
41-3-5150	Equipo de cómputo y de tecnología de la	1469		0	0	1469	0
41-9	Otros Mobiliarios y Equipos de Administr	850		0	0	850	0
Total general		33528.37		345821.2	313873.81	65475.76	31947.39



[Handwritten Signature]

ORGANISMO OPERADOR
MUNICIPAL DE AGUA POTABLE
Y SANEAMIENTO
DE EL NAYAR, NAY

000022

REPORTE ANALITICO DEL ACUMULADO DE MOVIMIENTOS DEL PERIODO 01 de enero al 31 enero 2014

Cuenta	Nombre de la cuenta	Saldo		Movimientos del Periodo		Saldo Final	Flujo del Periodo
		Inicial	Final	CARGOS	ABONOS		
11	EFEKTIVO	14851.27		84943.6	71016.78	28778.09	13926.82
1	EFEKTIVO	14851.27		84943.6	71016.78	28778.09	13926.82
12	BANCOS/ TESORERÍA	2000		0	0	2000	0
2	BANCOS/ TESORERÍA	2000		0	0	2000	0
22	CUENTAS POR COBRAR A CORTO PLAZO	0		70000	70000	0	0
22	CUENTAS POR COBRAR A CORTO PLAZO	0		70000	70000	0	0
23	DEUDORES DIVERSOS POR COBRAR A CORTO PLAZO	13669.13		0	0	13669.13	0
23	DEUDORES DIVERSOS POR COBRAR A CORTO PL	13669.13		0	0	13669.13	0
24	INGRESOS POR RECUPERAR A CORTO PLAZO	0		18180	18180	0	0
24	INGRESOS POR RECUPERAR A CORTO PLAZO	0		18180	18180	0	0
41	MUEBLARIO Y EQUIPO DE ADMINISTRACIÓN	3007.97		0	0	3007.97	0
41-1	Muebles de Oficina y Estantería	688.97		0	0	688.97	0
41-3-5150	Equipo de cómputo y de tecnología de la	1469		0	0	1469	0
41-9	Otros Mobiliarios y Equipos de Administr	850		0	0	850	0
Total general		33528.37		173123.6	159196.78	47455.19	13926.82

[Handwritten Signature]





ORGANISMO EJECUTOR
MUNICIPAL DE AGUA POTABLE
Y SANEAMIENTO
DE OROMAPAS, NAY.

000023

OROMAPAS MUNICIPIO DEL NAYAR
ESTADO DE NAYARIT
ESTADO DE FLUJO OPERACIONAL
1º DE ENERO AL 31 MARZO 2014

INGRESOS	
EXISTENCIA AL 1 ene 2014	138133
DERECHOS	54440
PRODUCTOS DE TIPO CORRIENTE	290
TRANSFERENCIAS, ASIGNACIONES, SUBSIDIOS	210000
TOTAL INGRESOS	402863
EGRESOS POR OBJETO DEL GASTO	
SERVICIOS PERSONALES	171045.85
MATERIALES Y SUMINISTROS	18091.36
SERVICIOS GENERALES	23015.83
SUBSIDIOS Y SUBVENCIONES	16434
TOTAL EGRESOS	228587.04
INTEGRACION DE LA EXISTENCIA	
EFECTIVO	59745.03
BANCOS/TESORERÍA	2000
DEUDORES DIVERSOS POR COBRAR A CORTO PLAZO	13669.13
SOFTWARE	2893.04
SERVICIOS PERSONALES POR PAGAR A CORTO PLAZO	233956.3
PROVEEDORES POR PAGAR A CORTO PLAZO	1082
RETENCIONES Y CONTRIBUCIONES POR PAGAR A	-139069.54
TOTAL EXISTENCIA A FINAL	174275.96

ASEN
AUDITORÍA SUPERIOR
DEL ESTADO DE NAYARIT
LEGISLATIVO



ORGANISMO OPERADOR
MUNICIPAL DE AGUA POTABLE
Y SANEAMIENTO
OROMAPAS, NAYARIT

OROMAPAS MUNICIPIO DEL NAYAR
ESTADO DE NAYARIT
ESTADO DE FLUJO OPERACIONAL
DE 02/ENE AL 31/MAR/14

INGRESOS

EXISTENCIA AL 1 ene 2014	138133
DERECHOS	54440
PRODUCTOS DE TIPO CORRIENTE	290
TRANSFERENCIAS, ASIGNACIONES, SUBSIDIOS Y OTRAS AY	210000
TOTAL INGRESOS	402863

EGRESOS POR OBJETO DEL GASTO

SERVICIOS PERSONALES	171045.85
MATERIALES Y SUMINISTROS	18091.36
SERVICIOS GENERALES	23015.83
SUBSIDIOS Y SUBVENCIONES	16434
TOTAL EGRESOS	228587.04

INTEGRACION DE LA EXISTENCIA

EFFECTIVO	59745.03
BANCOS/TESORERÍA	2000
DEUDORES DIVERSOS POR COBRAR A CORTO PLAZO	13669.13
SOFTWARE	2893.04
SERVICIOS PERSONALES POR PAGAR A CORTO PLAZO	233956.3
PROVEEDORES POR PAGAR A CORTO PLAZO	108.7
RETENCIONES Y CONTRIBUCIONES POR PAGAR A CORTO PLA	-139069.51
TOTAL EXISTENCIA A FINAL	174275.96

SEN
RÍA SUPERIOR
ADO DE NAYARIT
SLATIVO



ORGANISMO OPERADOR
MUNICIPAL DE AGUA POTABLE
VICANTARILLADO Y SANEAMIENTO
DE EL NAYAR, NAY

ORGANISMO OPERADOR MUNICIPAL DE AGUA POTABLE ALCANTARILLADO
Y SANEAMIENTO DEL NAYAR



AVANCE FINANCIERO

JESUS MARIA MUNICIPIO DEL NAYAR NAY. A 12 DE JUNIO DE 2014.

ASUNTO: Entrega de Avance Financiero

ASEN
AUDITORÍA SUPERIOR
DEL ESTADO DE NAYARIT
LEGISLATIVO

C. Peregrino López de la Cruz

Tesorero Municipal del Municipio Del Nayar. Nayarit

Por medio del presente me permito remitir a usted el AVANCE DE LA GESTION FINANCIERA del Organismo Operador Municipal De Agua Potable Alcantarillado y Saneamiento Del Nayar.

Correspondiente al 1er. trimestre (Enero-Marzo) del año 2014, con la finalidad de enterarlo sobre el manejo y uso del recurso. Quedando a su disposición para que pueda ser incluido de manera consolidada y analítica a los resultados financieros por el mismo periodo del H. ayuntamiento constitucional del Nayar.

Sin otro en particular me despido quedando a sus órdenes.

ATENTAMENTE

C. Jorge Díaz Sánchez

Director General Del OROMAPAS Del Nayar.



H. XXIV AYUNTAMIENTO
CONSTITUCIONAL DE EL NAYARIT
2011 - 2014
AGUA POTABLE

H. XXIV
AYUNTAMIENTO
EL NAYAR 2011/2014



Tipo de Reporte: (Total)
Partida DESCRIPCION

Presupuesto Modificador (1)

Ene Feb Mar Abr May Jun Jul Ago Sep Oct Nov Dic

Diferencia

Total (2) (1)-(2)

Partida	DESCRIPCION	Presupuesto	Modificador (1)	Ene	Feb	Mar	Abr	May	Jun	Jul	Ago	Sep	Oct	Nov	Dic	Diferencia	Total (2)	(1)-(2)
10000	SERVICIOS PERSONALES	57914.3	57641.71	55489.94	0	0	0	0	0	0	0	0	0	0	0	171046.86	-113132.56	
11000	RENTAS AL PERSONAL DE CARA	57467.42	57226.76	54775.8	0	0	0	0	0	0	0	0	0	0	0	169469.97	-111787.55	
12000	RENTAS AL PERSONAL DE CARA	0	0	0	0	0	0	0	0	0	0	0	0	0	0	0	0	
13000	RENTAS ADICIONALES Y ESPECI	0	0	331	0	0	0	0	0	0	0	0	0	0	0	331	28197	
15000	OTRAS PRESTACIONES SOCIALES Y ECONO	446.88	414.96	383.04	0	0	0	0	0	0	0	0	0	0	0	1244.89	475.12	
20000	MATERIALES Y SUMINISTROS	8547.36	5897	3607	0	0	0	0	0	0	0	0	0	0	0	18091.36	-9544.00	
21000	MATERIALES DE ADMINISTRACION, EMISIO	3197.36	0	0	0	0	0	0	0	0	0	0	0	0	0	3197.36	-678.00	
22000	ALIMENTOS Y UTENSILIOS	0	0	0	0	0	0	0	0	0	0	0	0	0	0	0	0	
24000	MATERIALES Y ARTICULOS DE CONSTRUCC	5350	1307	0	0	0	0	0	0	0	0	0	0	0	0	6657	1307	
25000	PRODUCTOS QUIMICOS, FARMACEUTICOS Y	0	0	0	0	0	0	0	0	0	0	0	0	0	0	0	0	
26000	COMBUSTIBLES, LUBRICANTES Y ADITIVOS	140	4000	3607	0	0	0	0	0	0	0	0	0	0	0	7747	7607	
27000	VESTUARIO, BLANCOS, PRENDAS DE PROTE	0	0	0	0	0	0	0	0	0	0	0	0	0	0	0	0	
29000	HERRAMIENTAS, REFACCIONES Y ACCESOR	0	530	0	0	0	0	0	0	0	0	0	0	0	0	530	530	
30000	SERVICIOS GENERALES	6166.6	4430	12419.03	0	0	0	0	0	0	0	0	0	0	0	23016.63	-16849.03	
31000	SERVICIOS BASICOS	102	0	0	0	0	0	0	0	0	0	0	0	0	0	102	102	
32000	SERVICIOS DE ARRENDAMIENTO	0	0	0	0	0	0	0	0	0	0	0	0	0	0	0	0	
33000	SERVICIOS PROFESIONALES, CIENTIFICOS,	0	0	5064.03	0	0	0	0	0	0	0	0	0	0	0	5064.03	5064.03	
35000	SERVICIOS DE INSTALACION, REPARACION,	400	400	250	0	0	0	0	0	0	0	0	0	0	0	2300	2300	
37000	SERVICIOS DE TRASLADO Y VIATICOS	4414.8	4030	7105	0	0	0	0	0	0	0	0	0	0	0	15649.8	-11235.0	
40000	TRANSFERENCIAS, ASIGNACIONES, SUBSIDIOS Y OTROS	6418	6460	4208	0	0	0	0	0	0	0	0	0	0	0	18436	-11918	
40000	SUBSIDIOS Y OTROS	0	0	0	0	0	0	0	0	0	0	0	0	0	0	0	0	
50000	BIENES MUEBLES, INMUEBLES E INTANGIBLES	0	0	663.04	0	0	0	0	0	0	0	0	0	0	0	2893.04	-2893.04	
51000	MOBILIARIO Y EQUIPO DE ADMINISTRACION	0	0	0	0	0	0	0	0	0	0	0	0	0	0	0	0	
59000	ACTIVOS INTANGIBLES	0	0	2893.04	0	0	0	0	0	0	0	0	0	0	0	2893.04	-2893.04	
Total<>		78146.46	74368.71	76644.97	0	0	0	0	0	0	0	0	0	0	0	231480.06	-153335.60	



ENCARGADO DEL PUESTO
SECRETARÍA DE ASUNTO POTABLA
MUNICIPIO DE NAYARIT

SEN
RÍA SUPERIOR
ADO DE NAYARIT
SLATIVO

Objeto del Gasto SÍMBOLO FONTOC UNIDAD	PRESTABLECO DE EGRESOS		Modificado	Comprometido (comprometido)	Disponible para comprometer	Comprometido		Presupuesto		Cuentas por pagar				
	Aprobado	Ampliaciones				Reducciones	Devengado	Devengado	No Devengado	Sin Devengado	Ejercido	Pagado	Deuda	
RENTAS DE BIENES PERSONALES DE CARACTER PERO SI EL DÑO ES PERSONAL DE BASE	7009548	0	0	7009548	16946997	66843692	17104588	32253E-11	66843692	17104588	17104588	169470	-322529E-11	0
RENTAS DE BIENES PERSONAL DE CARACTER TRANSACCIONES PERSONAL EVENTUAL	3000	0	0	3000	3000	3000	0	0	3000	0	0	0	0	0
RENTAS DE BIENES PERSONAL DE CARACTER TRANSACCIONES ADICIONALES Y ESPECIALES	129528	0	0	129528	331	129197	331	0	129197	331	331	0	0	0
PREMIAS DE TRANSACCIONES	7008	0	0	7008	7008	7008	0	0	7008	0	0	0	0	0
GRATIFICACIONES DEL FIN DE AÑO	110520	0	0	110520	110520	110520	0	0	110520	0	0	0	0	0
COMPENSACIONES EXTRAORDINARIAS	12000	0	0	12000	331	11669	331	0	11669	331	331	0	0	0
OTRAS PRESTACIONES SOCIALES Y ECONOMICAS	6000	0	0	6000	475512	475512	124488	0	475512	124488	124488	0	0	0
OTRAS PRESTACIONES SOCIALES Y ECONOMICAS	6000	0	0	6000	124488	475512	124488	0	475512	124488	124488	0	0	0

MATERIAS DE ADMINISTRACION, EMISION DE DOCUMENTOS	18012	0	0	18012	315736	1485464	315736	0	1485464	315736	315736	0	0	0
MATERIAS DE BIENES Y SERVICIOS MENORES DE OBRAS	7500	0	0	7500	253876	496124	253876	0	496124	253876	253876	0	0	0
MATERIAS DE BIENES Y SERVICIOS REPRODUCCION	2004	0	0	2004	2004	2004	0	0	2004	0	0	0	0	0
MATERIAS DE BIENES Y SERVICIOS MENORES DE BIENES Y SERVICIOS	2004	0	0	2004	2004	2004	0	0	2004	0	0	0	0	0
MATERIAS DE BIENES Y SERVICIOS MENORES DE BIENES Y SERVICIOS	1500	0	0	1500	1500	1500	0	0	1500	0	0	0	0	0
MATERIAS DE BIENES Y SERVICIOS MENORES DE BIENES Y SERVICIOS	5004	0	0	5004	43854	43854	6186	0	43854	6186	6186	0	0	0
ALIMENTOS Y BEBIDAS	7008	0	0	7008	7008	7008	0	0	7008	0	0	0	0	0
PROYECTOS DE BIENES Y SERVICIOS PARA PERSONAS	5004	0	0	5004	5004	5004	0	0	5004	0	0	0	0	0
ARRENDOS VERBALES, SERVICIO DE ALIMENTACION	2004	0	0	2004	2004	2004	0	0	2004	0	0	0	0	0
MATERIAS DE BIENES Y SERVICIOS DE CONSTRUCCION Y DEFENSA	16624	0	0	16624	6657	8967	6657	0	8967	6657	6657	0	0	0
MATERIAS DE BIENES Y SERVICIOS DE CONCRETO	804	0	0	804	804	804	0	0	804	0	0	0	0	0
MATERIAS DE BIENES Y SERVICIOS DE MADERA	1668	0	0	1668	1668	1668	0	0	1668	0	0	0	0	0
MATERIAS DE BIENES Y SERVICIOS DE ELECTRICIDAD	804	0	0	804	397	397	407	0	397	407	407	0	0	0
MATERIAS DE BIENES Y SERVICIOS DE PAPEL Y SIMILARES PARA LA COMERCIALIZACION	13008	0	0	13008	6258	6258	6250	0	6258	6250	6250	0	0	0
MATERIAS DE BIENES Y SERVICIOS DE BIENES Y SERVICIOS MENORES DE BIENES Y SERVICIOS	5004	0	0	5004	5004	5004	0	0	5004	0	0	0	0	0
MATERIAS DE BIENES Y SERVICIOS DE BIENES Y SERVICIOS MENORES DE BIENES Y SERVICIOS	2004	0	0	2004	12257	12257	7747	0	12257	7747	7747	0	0	0
COMPRAS DE BIENES Y SERVICIOS DE BIENES Y SERVICIOS MENORES DE BIENES Y SERVICIOS	2004	0	0	2004	12257	12257	7747	0	12257	7747	7747	0	0	0
VESTUARIO BLANCOS, PRENDAS DE PROTECCION Y ASESORIA DE BIENES Y SERVICIOS	3504	0	0	3504	3504	3504	0	0	3504	0	0	0	0	0
ARRENDOS VERBALES, SERVICIO DE ALIMENTACION	504	0	0	504	504	504	0	0	504	0	0	0	0	0
ARRENDOS VERBALES, SERVICIO DE ALIMENTACION	4008	0	0	4008	530	39178	530	0	39178	530	530	0	0	0
ACCESORIOS DE BIENES Y SERVICIOS MENORES DE BIENES Y SERVICIOS	4992	0	0	4992	4992	4992	530	0	4992	530	530	0	0	0
RENTAS DE BIENES Y SERVICIOS MENORES DE BIENES Y SERVICIOS	2004	0	0	2004	2004	2004	0	0	2004	0	0	0	0	0
RENTAS DE BIENES Y SERVICIOS MENORES DE BIENES Y SERVICIOS	8004	0	0	8004	8004	8004	200	0	8004	200	200	0	0	0
RENTAS DE BIENES Y SERVICIOS MENORES DE BIENES Y SERVICIOS	25008	0	0	25008	25008	25008	0	0	25008	0	0	0	0	0
SERVICIOS MENORES DE BIENES Y SERVICIOS	33000	0	0	33000	33000	33000	102	0	33000	102	102	0	0	0
SERVICIOS MENORES DE BIENES Y SERVICIOS	27000	0	0	27000	27000	27000	0	0	27000	0	0	0	0	0

ORGANISMO OPERADOR
 MUNICIPAL DE AGUA POTABLE
 Y SANITARIA ADOY SAN CARLOS
 DEL NAVARIT



[Signature]

SEN
 RIA SUPERIOR
 DO DE NAVARIT
 SLATIVO

TELÉFONOS CELULAR
 SERVICIOS DE ARRENDAMIENTO
 ARRENDAMIENTO DE MAQUINARIA OTROS EQUIPOS Y HERRAMIENTAS
 SERVICIOS PROFESIONALES, CIENTÍFICOS, TÉCNICOS Y DE INVESTIGACIÓN
 SERVICIOS DE FORMACIÓN
 SERVICIOS DE PRODUCTOS ORGÁNICOS PARA LA PREVENCIÓN DE ENFERMEDADES
 SERVICIOS DE INSTALACIÓN, REPARACIÓN, MANTENIMIENTO Y AGENTES DE SERVICIOS
 INSTALACIÓN, REPARACIÓN Y MANTENIMIENTO DE MOBILIARIO
 REPARACIÓN Y MANTENIMIENTO DE EQUIPO DE TRANSPORTE
 INSTALACION, REPARACIÓN Y MANTENIMIENTO DE MAQUINARIA
 SERVICIOS DE TRASLADO Y VIATICOS
 PASAJES TERRESTRES
 VIATICOS EN EL PAIS
 OTROS SERVICIOS DE TRASLADO Y HOSPEDAJE

TRANSFERENCIAS, ASIGNACIONES, SUBSIDIOS Y OTRAS
 SUBSIDIOS Y SUBVENCIONES
 Subsidio por Consumo de Agua

BIENES MUEBLES, INMUEBLES E INTANGIBLES
 MOBILIARIO Y EQUIPO DE ADMINISTRACION
 MOBILIARIO Y EQUIPO
 OTRO MOBILIARIO Y EQUIPO
 ACTIVOS INTANGIBLES
 SOFTWARE

	1-2008	2-2008	3-2008	4-2008	5-2008	6-2008	7-2008	8-2008	9-2008	10-2008	11-2008	12-2008	Total =>
TELÉFONOS CELULAR	5,000.00	0.00	0.00	0.00	0.00	0.00	0.00	0.00	0.00	0.00	0.00	0.00	5,000.00
SERVICIOS DE ARRENDAMIENTO	8,004.00	0.00	0.00	0.00	0.00	0.00	0.00	0.00	0.00	0.00	0.00	0.00	8,004.00
ARRENDAMIENTO DE MAQUINARIA OTROS EQUIPOS Y HERRAMIENTAS	8,004.00	0.00	0.00	0.00	0.00	0.00	0.00	0.00	0.00	0.00	0.00	0.00	8,004.00
SERVICIOS PROFESIONALES, CIENTÍFICOS, TÉCNICOS Y DE INVESTIGACIÓN	6,096.00	0.00	0.00	0.00	0.00	0.00	0.00	0.00	0.00	0.00	0.00	0.00	6,096.00
SERVICIOS DE FORMACIÓN	2,092.00	0.00	0.00	0.00	0.00	0.00	0.00	0.00	0.00	0.00	0.00	0.00	2,092.00
SERVICIOS DE PRODUCTOS ORGÁNICOS PARA LA PREVENCIÓN DE ENFERMEDADES	2,092.00	0.00	0.00	0.00	0.00	0.00	0.00	0.00	0.00	0.00	0.00	0.00	2,092.00
SERVICIOS DE INSTALACIÓN, REPARACIÓN, MANTENIMIENTO Y AGENTES DE SERVICIOS	51,492.00	0.00	0.00	0.00	0.00	0.00	0.00	0.00	0.00	0.00	0.00	0.00	51,492.00
INSTALACIÓN, REPARACIÓN Y MANTENIMIENTO DE MOBILIARIO	1,992.00	0.00	0.00	0.00	0.00	0.00	0.00	0.00	0.00	0.00	0.00	0.00	1,992.00
REPARACIÓN Y MANTENIMIENTO DE EQUIPO DE TRANSPORTE	4,500.00	0.00	0.00	0.00	0.00	0.00	0.00	0.00	0.00	0.00	0.00	0.00	4,500.00
INSTALACION, REPARACIÓN Y MANTENIMIENTO DE MAQUINARIA	15,800.00	0.00	0.00	0.00	0.00	0.00	0.00	0.00	0.00	0.00	0.00	0.00	15,800.00
SERVICIOS DE TRASLADO Y VIATICOS	31,488.00	0.00	0.00	0.00	0.00	0.00	0.00	0.00	0.00	0.00	0.00	0.00	31,488.00
PASAJES TERRESTRES	12,996.00	0.00	0.00	0.00	0.00	0.00	0.00	0.00	0.00	0.00	0.00	0.00	12,996.00
VIATICOS EN EL PAIS	18,492.00	0.00	0.00	0.00	0.00	0.00	0.00	0.00	0.00	0.00	0.00	0.00	18,492.00
OTROS SERVICIOS DE TRASLADO Y HOSPEDAJE	2,996.00	0.00	0.00	0.00	0.00	0.00	0.00	0.00	0.00	0.00	0.00	0.00	2,996.00
TRANSFERENCIAS, ASIGNACIONES, SUBSIDIOS Y OTRAS	17,496.00	0.00	0.00	0.00	0.00	0.00	0.00	0.00	0.00	0.00	0.00	0.00	17,496.00
SUBSIDIOS Y SUBVENCIONES	17,496.00	0.00	0.00	0.00	0.00	0.00	0.00	0.00	0.00	0.00	0.00	0.00	17,496.00
Subsidio por Consumo de Agua	16,434.00	0.00	0.00	0.00	0.00	0.00	0.00	0.00	0.00	0.00	0.00	0.00	16,434.00
BIENES MUEBLES, INMUEBLES E INTANGIBLES	14,571.20	0.00	0.00	0.00	0.00	0.00	0.00	0.00	0.00	0.00	0.00	0.00	14,571.20
MOBILIARIO Y EQUIPO DE ADMINISTRACION	1,101.72	0.00	0.00	0.00	0.00	0.00	0.00	0.00	0.00	0.00	0.00	0.00	1,101.72
MOBILIARIO Y EQUIPO	3,000.00	0.00	0.00	0.00	0.00	0.00	0.00	0.00	0.00	0.00	0.00	0.00	3,000.00
OTRO MOBILIARIO Y EQUIPO	4,992.00	0.00	0.00	0.00	0.00	0.00	0.00	0.00	0.00	0.00	0.00	0.00	4,992.00
ACTIVOS INTANGIBLES	3,025.20	0.00	0.00	0.00	0.00	0.00	0.00	0.00	0.00	0.00	0.00	0.00	3,025.20
SOFTWARE	35,004.00	0.00	0.00	0.00	0.00	0.00	0.00	0.00	0.00	0.00	0.00	0.00	35,004.00
Total =>	111,644.00	0.00	0.00	0.00	0.00	0.00	0.00	0.00	0.00	0.00	0.00	0.00	111,644.00

DR. FRANCISCO TORRES
 MUNICIPALIDAD DE AGUA CALIENTE
 MUNICIPIO DE AGUA CALIENTE
 DE SANTARIBARRIO Y SANTARIBARRIO
 DE EL NAYAR, NAY.



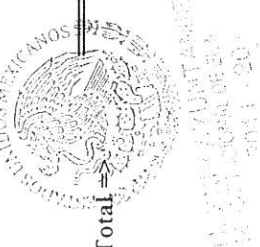
ASEN
 AUDITORÍA SUPERIOR
 DEL ESTADO DE NAYARIT
 LEGISLATIVO

Partida	Objeto del Gasto	Presupuesto de Egresos (Saldo Actual)			Presupuesto Devengado		
		Comprometido	Devengado	Ejercido	Pagado	por Ejercer	por Pagar
10000	SERVICIOS PERSONALES	246,616.78	246,616.78	246,616.78	246,616.78	0.00	0.00
11000	REMUNERACIONES AL PERSONAL DE CARACTER F	244,922.86	244,922.86	244,922.86	244,922.86	0.00	0.00
11301	SUELDOS AL PERSONAL DE BASE	244,922.86	244,922.86	244,922.86	244,922.86	0.00	0.00
15000	OTRAS PRESTACIONES SOCIALES Y ECONOMICAS	1,693.92	1,693.92	1,693.92	1,693.92	0.00	0.00
15901	OTRAS PRESTACIONES SOCIALES Y ECONOMICAS	1,693.92	1,693.92	1,693.92	1,693.92	0.00	0.00
20000	MATERIALES Y SUMINISTROS	52,531.04	52,531.04	52,531.04	52,531.04	0.00	0.00
21000	MATERIALES DE ADMINISTRACION, EMISION DE D	17,651.19	17,651.19	17,651.19	17,651.19	0.00	0.00
21100	MATERIALES, ÚTILES Y EQUIPOS MENORES DE OFIC	17,651.19	17,651.19	17,651.19	17,651.19	0.00	0.00
22000	ALIMENTOS Y UTENSILIOS	150.00	150.00	150.00	150.00	0.00	0.00
22100	PRODUCTOS ALIMENTICIOS PARA PERSONAS	150.00	150.00	150.00	150.00	0.00	0.00
25000	PRODUCTOS QUIMICOS, FARMACEUTICOS Y DE LA	1,853.50	1,853.50	1,853.50	1,853.50	0.00	0.00
25301	MEDICINAS Y PRODUCTOS FARMACEUTICOS DE APLI	1,853.50	1,853.50	1,853.50	1,853.50	0.00	0.00
26000	COMBUSTIBLES, LUBRICANTES Y ADITIVOS	32,876.35	32,876.35	32,876.35	32,876.35	0.00	0.00
26101	COMBUSTIBLES, LUBRICANTES Y ADITIVOS	32,876.35	32,876.35	32,876.35	32,876.35	0.00	0.00
30000	SERVICIOS GENERALES	100,073.69	100,073.69	100,073.69	100,073.69	0.00	0.00
31000	SERVICIOS BASICOS	5,479.00	5,479.00	5,479.00	5,479.00	0.00	0.00
31401	TELEFONÍA TRADICIONAL	4,179.00	4,179.00	4,179.00	4,179.00	0.00	0.00
31501	TELEFONÍA CELULAR	1,300.00	1,300.00	1,300.00	1,300.00	0.00	0.00
33000	SERVICIOS PROFESIONALES, CIENTIFICOS, TECNIC	5,000.00	5,000.00	5,000.00	5,000.00	0.00	0.00
33301	SERVICIOS DE INFORMÁTICA	5,000.00	5,000.00	5,000.00	5,000.00	0.00	0.00
35000	SERVICIOS DE INSTALACION, REPARACION, MANT	59,967.69	59,967.69	59,967.69	59,967.69	0.00	0.00
35501	REPARACIÓN Y MANTENIMIENTO DE EQUIPO DE TRA	59,967.69	59,967.69	59,967.69	59,967.69	0.00	0.00
37000	SERVICIOS DE TRASLADO Y VIATICOS	22,790.00	22,790.00	22,790.00	22,790.00	0.00	0.00
37301	PASAJES MARÍTIMOS, LACUSTRES Y FLUVIALES	700.00	700.00	700.00	700.00	0.00	0.00
37501	VIÁTICOS EN EL PAÍS	22,090.00	22,090.00	22,090.00	22,090.00	0.00	0.00
39000	OTROS SERVICIOS GENERALES	6,837.00	6,837.00	6,837.00	6,837.00	0.00	0.00
39501	PEÑAS, MULTAS, ACCESORIOS Y ACTUALIZACIONES	5,500.00	5,500.00	5,500.00	5,500.00	0.00	0.00
39900	OTROS SERVICIOS GENERALES	1,337.00	1,337.00	1,337.00	1,337.00	0.00	0.00
40000	TRANSFERENCIAS, ASIGNACIONES, SUBSIDIOS Y OTR	71,150.18	71,150.18	71,150.18	71,150.18	0.00	0.00
44000	AYUDAS SOCIALES	71,150.18	71,150.18	71,150.18	71,150.18	0.00	0.00
44100	Ayudas sociales a personas	71,150.18	71,150.18	71,150.18	71,150.18	0.00	0.00
Total =>		470,371.69	470,371.69	470,371.69	470,371.69	0.00	0.00

000032

Tipo de Gasto:(Total)		Presupuesto de Egresos (Saldo Actual)				Presupuesto Ejercido por Pagar
Partida	Objeto del Gasto	Comprometido	Devengado	Ejercido	Pagado	
10000	SERVICIOS PERSONALES	246,616.78	246,616.78	246,616.78	246,616.78	0.00
11000	REMUNERACIONES AL PERSONAL DE CARACTER	244,922.86	244,922.86	244,922.86	244,922.86	0.00
11301	SUELDOS AL PERSONAL DE BASE	244,922.86	244,922.86	244,922.86	244,922.86	0.00
15000	OTRAS PRESTACIONES SOCIALES Y ECONOMICAS	1,693.92	1,693.92	1,693.92	1,693.92	0.00
15901	OTRAS PRESTACIONES SOCIALES Y ECONOMICAS	1,693.92	1,693.92	1,693.92	1,693.92	0.00
20000	MATERIALES Y SUMINISTROS	52,531.04	52,531.04	52,531.04	52,531.04	0.00
21000	MATERIALES DE ADMINISTRACION, EMISION DE I	17,651.19	17,651.19	17,651.19	17,651.19	0.00
21100	MATERIALES, ÚTILES Y EQUIPOS MENORES DE OFIC	17,651.19	17,651.19	17,651.19	17,651.19	0.00
22000	ALIMENTOS Y UTENSILIOS	150.00	150.00	150.00	150.00	0.00
22100	PRODUCTOS ALIMENTICIOS PARA PERSONAS	150.00	150.00	150.00	150.00	0.00
25000	PRODUCTOS QUIMICOS, FARMACEUTICOS Y DE L	1,853.50	1,853.50	1,853.50	1,853.50	0.00
25301	MEDICINAS Y PRODUCTOS FARMACÉUTICOS DE API	1,853.50	1,853.50	1,853.50	1,853.50	0.00
26000	COMBUSTIBLES, LUBRICANTES Y ADITIVOS	32,876.35	32,876.35	32,876.35	32,876.35	0.00
26101	COMBUSTIBLES, LUBRICANTES Y ADITIVOS	32,876.35	32,876.35	32,876.35	32,876.35	0.00
30000	SERVICIOS GENERALES	100,073.69	100,073.69	100,073.69	100,073.69	0.00
31000	SERVICIOS BASICOS	5,479.00	5,479.00	5,479.00	5,479.00	0.00
31401	TELEFONÍA TRADICIONAL	4,179.00	4,179.00	4,179.00	4,179.00	0.00
31501	TELEFONÍA CELULAR	1,300.00	1,300.00	1,300.00	1,300.00	0.00
33000	SERVICIOS PROFESIONALES, CIENTIFICOS, TECNI	5,000.00	5,000.00	5,000.00	5,000.00	0.00
33301	SERVICIOS DE INFORMÁTICA	5,000.00	5,000.00	5,000.00	5,000.00	0.00
35000	SERVICIOS DE INSTALACION, REPARACION, MAN	59,967.69	59,967.69	59,967.69	59,967.69	0.00
35501	REPARACIÓN Y MANTENIMIENTO DE EQUIPO DE TR	59,967.69	59,967.69	59,967.69	59,967.69	0.00
37000	SERVICIOS DE TRASLADO Y VIATICOS	22,790.00	22,790.00	22,790.00	22,790.00	0.00
37301	PASAJES MARÍTIMOS, LACUSTRES Y FLUVIALES	700.00	700.00	700.00	700.00	0.00
37501	VIÁTICOS EN EL PAÍS	22,090.00	22,090.00	22,090.00	22,090.00	0.00
39000	OTROS SERVICIOS GENERALES	6,837.00	6,837.00	6,837.00	6,837.00	0.00
39501	PENAS, MULTAS, ACCESORIOS Y ACTUALIZACIONE:	5,500.00	5,500.00	5,500.00	5,500.00	0.00
39900	OTROS SERVICIOS GENERALES	1,337.00	1,337.00	1,337.00	1,337.00	0.00
40000	TRANSFERENCIAS, ASIGNACIONES, SUBSIDIOS Y OTR	71,150.18	71,150.18	71,150.18	71,150.18	0.00
44000	AYUDAS SOCIALES	71,150.18	71,150.18	71,150.18	71,150.18	0.00
44100	Ayudas sociales a personas	71,150.18	71,150.18	71,150.18	71,150.18	0.00
Total		470,371.69	470,371.69	470,371.69	470,371.69	0.00

000033



Tipo de Gasto:(Total)

		Presupuesto de Egresos					
Clave	Unidad Administrativa	Modificado	Comprometido	Devenido	Ejercido	Pagado	Por Ejercer
01	DIF MUNICIPAL DE EL NAYAR	2,280,000.00	470,371.69	470,371.69	470,371.69	470,371.69	1,809,628.31
Total =>		2,280,000.00	470,371.69	470,371.69	470,371.69	470,371.69	1,809,628.31



EL XXIV AYUNTAMIENTO
CONSTITUCIONAL DEL NAYAR
2011-2014
DIF MUNICIPAL

[Large red scribble or signature across the page]

Cuenta	Fuente de Ingresos	Ley de Ingresos Modificada		Saldo Anterior		Recaudado en el Periodo		Saldo Final		Presupuesto por Recaudar
		Ingresos	Modificada	Recaudado	Recaudado	Recaudado	Recaudado	Recaudado	Recaudado	
90	TRANSFERENCIAS, ASIGNACIONES, SUBSIDIOS Y OTRA AY		2,280,000.00	0.00	0.00	760,000.00	760,000.00	760,000.00	760,000.00	1,520,000.00
93	Subsidios y Subvenciones		2,280,000.00	0.00	0.00	760,000.00	760,000.00	760,000.00	760,000.00	1,520,000.00
93-01	SUBSIDIO DEL AYUNTAMIENTO DEL NAYAR		2,280,000.00	0.00	0.00	760,000.00	760,000.00	760,000.00	760,000.00	1,520,000.00
Gran Total=>			2,280,000.00	0.00	0.00	760,000.00	760,000.00	760,000.00	760,000.00	1,520,000.00



EL XXIV AYUNTAMIENTO
CONSTITUCIONAL DEL NAYAR, NAY.
2011 - 2014
DIF MUNICIPAL


000035

Analitico Mensual de Ingresos Recaudado al 31/mar/14 (Cuentas con Movimiento)

(Cifras en pesos y centavos)

Cuenta	Nombre de la cuenta	Ley de Ingresos Modificada (1)	Diferencia														
			Ene	Feb	Mar	Abr	May	Jun	Jul	Ago	Sep	Oct	Nov	Dic	Total		
90	TRANSFERENCIAS, ASIGNACIONES, SUBSIDIOS Y OTRA AYUDAS	2280000	190000	190000	190000	0	0	0	0	0	0	0	0	0	0	570000	1710000
93	Subsidios y Subvenciones	2280000	190000	190000	190000	0	0	0	0	0	0	0	0	0	0	570000	1710000
93-01	SUBSIDIO DEL AYUNTAMIENTO DEL NAYAR	2280000	190000	190000	190000	0	0	0	0	0	0	0	0	0	0	570000	1710000
Total=>		2280000	190000	190000	190000	0	0	0	0	0	0	0	0	0	0	570000	1710000

R. Carrillo
RITA CARRILLO AVADO
DIRECTORA DEL SMDIF NAYAR



SEN
IA SUPERIOR
O DE NAYARIT
LATIVO

ESTADO ANALITICO MENSUAL DEL EGRESOS POR DEPENDENCIA
01 DIF MUNICIPAL DE EL NAYAR PRESUPUESTO PAGADO al 31/mar/14 (Cuentas Acumulativas)
(Cifras en pesos y centavos)

Partida Descripción	Presupuesto Modificado (1)	Ene Feb Mar Abr May Jun Jul Ago Sep Oct Nov Dic												Diferencia	Total (2)	(1 - 2)			
10000 SERVICIOS PERSONALES	1366191	82665.6	79889.34	84061.84	0	0	0	0	0	0	0	0	0	0	0	0	0	246616.78	1119574.22
11000 REMUNERACIONES AL PERSONAL DE CARACTER PERMANENTE	1035287	82087.52	79324.7	83610.64	0	0	0	0	0	0	0	0	0	0	0	0	0	244922.86	840364.14
13000 REMUNERACIONES ADICIONALES Y ESPECIALES	277304	0	0	0	0	0	0	0	0	0	0	0	0	0	0	0	0	0	277304
15000 OTRAS PRESTACIONES SOCIALES Y ECONOMICAS	3600	578.08	564.64	561.2	0	0	0	0	0	0	0	0	0	0	0	0	0	1693.92	1906.08
20000 MATERIALES Y SUMINISTROS	57000	14780.91	29344.49	8405.64	0	0	0	0	0	0	0	0	0	0	0	0	0	52531.04	44468.96
21000 MATERIALES DE ADMINISTRACION, EMISION DE DOCUMENTO	73000	7475.91	8669.8	1605.48	0	0	0	0	0	0	0	0	0	0	0	0	0	17651.19	65348.81
22000 ALIMENTOS Y UTENSILIOS	4000	150	0	0	0	0	0	0	0	0	0	0	0	0	0	0	0	150	3850
25000 PRODUCTOS QUIMICOS, FARMACEUTICOS Y DE LABORATORIO	10000	455	1398.5	0	0	0	0	0	0	0	0	0	0	0	0	0	0	1853.5	8146.5
26000 COMBUSTIBLES, LUBRICANTES Y ADITIVOS	10000	6700	19376.19	6800.16	0	0	0	0	0	0	0	0	0	0	0	0	0	32876.35	-22876.35
30000 SERVICIOS GENERALES	254000	33344.88	35739.6	30990.21	0	0	0	0	0	0	0	0	0	0	0	0	0	100073.69	193926.31
31000 SERVICIOS BASICOS	130000	2684	2001	794	0	0	0	0	0	0	0	0	0	0	0	0	0	5479	124521
33000 SERVICIOS PROFESIONALES, CIENTIFICOS, TECNICOS Y O	4000	0	0	5000	0	0	0	0	0	0	0	0	0	0	0	0	0	5000	-1000
35000 SERVICIOS DE INSTALACION, REPARACION, MANTENIMIENTO	107000	27309.88	17497.6	15160.21	0	0	0	0	0	0	0	0	0	0	0	0	0	59967.69	47032.31
37000 SERVICIOS DE TRASLADO Y VIATICOS	37000	3290	10200	9300	0	0	0	0	0	0	0	0	0	0	0	0	0	22790	14210
39000 OTROS SERVICIOS GENERALES	16000	61	6040	736	0	0	0	0	0	0	0	0	0	0	0	0	0	6837	9163
40000 TRANSFERENCIAS, ASIGNACIONES, SUBSIDIOS Y OTRAS AY	514905	28182.9	26942.28	17750	0	0	0	0	0	0	0	0	0	0	0	0	0	71150.18	443668.82
44000 AYUDAS SOCIALES	514905	28182.9	26942.28	17750	0	0	0	0	0	0	0	0	0	0	0	0	0	71150.18	443668.82
50000 BIENES MUEBLES, INMUEBLES E INTANGIBLES	8000	0	0	0	0	0	0	0	0	0	0	0	0	0	0	0	0	0	8000
59000 ACTIVOS INTANGIBLES	8000	0	0	0	0	0	0	0	0	0	0	0	0	0	0	0	0	0	8000
Total=>	2280000	158974.29	170169.7	141207.69	0	0	0	0	0	0	0	0	0	0	0	0	0	470371.69	1809628.31



H. XXIV AYUNTAMIENTO
CONSTITUCIONAL DE EL NAYARIT, NAY.
2011 - 2014
DIF MUNICIPAL

EN
SUPERIOR
DE NAYARIT
ATIVO

MUNICIPIO DEL NAYARIT
ESTADO DE NAYARIT
REPORTE ANALITICO DEL ACTIVO del 2 enero al 31 marzo 2014

Cuenta	Nombre de la cuenta	Saldo		Movimientos del Periodo		Flujo del Periodo	
		Inicial	Final	CARGOS	ABONOS	Final	Periodo
1111	EFFECTIVO	223,056.01	334,091.77	570,000.00	458,964.24	334,091.77	111,035.76
1111	EFFECTIVO	223,056.01	334,091.77	570,000.00	458,964.24	334,091.77	111,035.76
1111-01	CAJA	223,056.01	334,091.77	570,000.00	458,964.24	334,091.77	111,035.76
1112	BANCOS/TESORERIA	2,000.00	2,000.00	5,500.00	5,500.00	2,000.00	0.00
1112-01	BANCOMER	2,000.00	2,000.00	5,500.00	5,500.00	2,000.00	0.00
1112-01-0001	BANCOMER CTA. 0193162206	2,000.00	2,000.00	5,500.00	5,500.00	2,000.00	0.00
1122	CUENTAS POR COBRAR A CORTO PLAZO	0.00	0.00	570,000.00	570,000.00	0.00	0.00
1122	CUENTAS POR COBRAR A CORTO PLAZO	0.00	0.00	570,000.00	570,000.00	0.00	0.00
1122-93	Subsidios y Subvenciones	0.00	0.00	570,000.00	570,000.00	0.00	0.00
1126	PRÉSTAMOS OTORGADOS A CORTO PLAZO	40,000.00	40,000.00	0.00	0.00	40,000.00	0.00
1126-01	PRESTAMOS A EMPLEADOS	40,000.00	40,000.00	0.00	0.00	40,000.00	0.00
1126-01-0001	SANTANA GONZALEZ LOPEZ	5,000.00	5,000.00	0.00	0.00	5,000.00	0.00
1126-01-0002	EUSEBIO DIAZ DE LA ROSA	5,000.00	5,000.00	0.00	0.00	5,000.00	0.00
1126-01-0003	PRESTAMO A TESORERIA	30,000.00	30,000.00	0.00	0.00	30,000.00	0.00
1242	MOBILIARIO Y EQUIPO EDUCACIONAL Y RECREATIVO	1,968.00	1,968.00	0.00	0.00	1,968.00	0.00
1242-1	Equipos y Aparatos Audiovisuales	1,968.00	1,968.00	0.00	0.00	1,968.00	0.00
1242-1-01	GRABADORA	1,968.00	1,968.00	0.00	0.00	1,968.00	0.00
1243	EQUIPO E INSTRUMENTAL MÉDICO Y DE LABORATORIO	5,500.00	5,500.00	0.00	0.00	5,500.00	0.00
1243-2	Instrumental Médico y de Laboratorio	5,500.00	5,500.00	0.00	0.00	5,500.00	0.00
1243-2-01	UNIDAD ODONTOLÓGICA PORTATIL	5,500.00	5,500.00	0.00	0.00	5,500.00	0.00
Total general		272,524.01	383,559.77	1,145,500.00	1,034,464.24	383,559.77	111,035.76

RCA

RITA CARRILLO AMADO
DIRECTORA DEL SMDF NAYAR



H. XXIV AYUNTAMIENTO
CONSTITUCIONAL DE EL NAYAR, NAY.
2011 - 2014
DIF MUNICIPAL

00038

ASEN
AUTORIDAD SUPERIOR
ESTADO DE NAYARIT
MUNICIPIO DE PASAYAR

REPORTE ANALITICO DEL PASAYAR del 1 de Enero al 31 marzo 2014

Cuenta	Nombre de la cuenta	Movimientos del Periodo		Saldo Final	Flujo del Periodo
		CARGOS	ABONOS		
2111	SERVICIOS PERSONALES POR PAGAR A CORTO PLAZO	20,468.00	246,616.78	20,468.00	0.00
2111-0	Servicios Personales por Pagar a Corto P	20,468.00	244,922.86	20,468.00	0.00
2111-0-11301	SUELDOS AL PERSONAL DE BASE	0.00	244,922.86	0.00	0.00
2111-0-13201	PRIMAS DE VACACIONES	20,468.00	0.00	20,468.00	0.00
2111-5	Otras prestaciones sociales y económicas	0.00	1,693.92	0.00	0.00
2111-5-15901	OTRAS PRESTACIONES SOCIALES Y ECONOMICAS	0.00	1,693.92	0.00	0.00
2112	PROVEEDORES POR PAGAR A CORTO PLAZO	-1,253.00	152,604.73	-1,253.00	0.00
2112-0	Proveedores por Pagar a Corto Plazo	-1,253.00	152,604.73	-1,253.00	0.00
2112-0-21100	MATERIALES, ÚTILES Y EQUIPOS MENORES DE	0.00	17,651.19	0.00	0.00
2112-0-22100	PRODUCTOS ALIMENTICIOS PARA PERSONAS	0.00	150.00	0.00	0.00
2112-0-25301	MEDICINAS Y PRODUCTOS FARMACEUTICOS DE A	0.00	1,853.50	0.00	0.00
2112-0-26101	COMBUSTIBLES, LUBRICANTES Y ADITIVOS	0.00	32,876.35	0.00	0.00
2112-0-31401	TELEFONÍA TRADICIONAL	-1,253.00	4,179.00	-1,253.00	0.00
2112-0-31501	TELEFONÍA CELULAR	0.00	1,300.00	0.00	0.00
2112-0-33301	SERVICIOS DE INFORMÁTICA	0.00	5,000.00	0.00	0.00
2112-0-35501	REPARACIÓN Y MANTENIMIENTO DE EQUIPO DE	0.00	59,967.69	0.00	0.00
2112-0-37301	PASAJES MARÍTIMOS, LACUSTRES Y FLUVIALES	0.00	700.00	0.00	0.00
2112-0-37501	VIÁTICOS EN EL PAÍS	0.00	22,090.00	0.00	0.00
2112-0-39501	PENAS, MULTAS, ACCESORIOS Y ACTUALIZACIO	0.00	5,500.00	0.00	0.00
2112-0-39900	OTROS SERVICIOS GENERALES	0.00	1,337.00	0.00	0.00
2115	TRANSFERENCIAS OTORGADAS POR PAGAR A CORTO PLA	0.00	71,150.18	0.00	0.00
2115	TRANSFERENCIAS OTORGADAS POR PAGAR A COR	0.00	71,150.18	0.00	0.00
2115-44100	Ayudas sociales a personas	0.00	71,150.18	0.00	0.00
2117	RETENCIONES Y CONTRIBUCIONES POR PAGAR A CORTO I	152,371.16	0.00	163,778.61	11,407.45
2117-71	Impuesto sobre nóminas y otros que se de	1,368.95	0.00	1,368.95	0.00
2117-71-39801	IMPUESTO SOBRE NÓMINAS Y OTROS QUE SE DE	1,368.95	0.00	1,368.95	0.00
2117-72	Impuesto sobre nóminas y otros que se de	151,002.21	0.00	162,409.66	11,407.45
2117-72-01	ISPT	151,002.21	0.00	162,409.66	11,407.45
Total general		171,586.16	470,371.69	182,993.61	11,407.45

00039



RITA CARRILLO AMADO
DIRECTORA DE LEASMDIF NAYAR
2011-2014
DIF MUNICIPAL

SEN
SECRETARÍA SUPERIOR DE ADMINISTRACIÓN
ESTADO DE NAYARIT
MUNICIPIO DEL NAYARIT
ESTADO DE NAYARIT
REPORTE ANALITICO DEL PASIVO del 2 al 31 de marzo 2014

Cuenta	Nombre de la cuenta	Movimientos del Periodo		Saldo Final	Flujo del Periodo
		Saldo Inicial	ABONOS CARGOS		



II. XXIV AYUNTAMIENTO
CONSTITUCIONAL DE EL NAYAR, NAY.
2011 - 2014
DIF MUNICIPAL

000040

Tipo de Gasto: (Total)

Presupuesto de Egresos

Partida	Objeto del Gasto	Aprobado	Ampliación	Reducción	Modificado
10000	SERVICIOS PERSONALES	1,366,191.00	0.00	0.00	1,366,191.00
11000	REMUNERACIONES AL PERSONAL DE CARACTER PERM.	1,085,287.00	0.00	0.00	1,085,287.00
11301	SUELDOS AL PERSONAL DE BASE	1,085,287.00	0.00	0.00	1,085,287.00
13000	REMUNERACIONES ADICIONALES Y ESPECIALES	277,304.00	0.00	0.00	277,304.00
13201	PRIMAS DE VACACIONES	191,304.00	0.00	0.00	191,304.00
13203	GRATIFICACIÓN DE FIN DE AÑO	86,000.00	0.00	0.00	86,000.00
15000	OTRAS PRESTACIONES SOCIALES Y ECONOMICAS	3,600.00	0.00	0.00	3,600.00
15901	OTRAS PRESTACIONES SOCIALES Y ECONOMICAS	3,600.00	0.00	0.00	3,600.00
20000	MATERIALES Y SUMINISTROS	97,000.00	0.00	0.00	97,000.00
21000	MATERIALES DE ADMINISTRACION, EMISION DE DOCUM	73,000.00	0.00	0.00	73,000.00
21100	MATERIALES, ÚTILES Y EQUIPOS MENORES DE OFICINA	66,000.00	0.00	0.00	66,000.00
21601	MATERIALES Y ARTÍCULOS DE LIMPIEZA	7,000.00	0.00	0.00	7,000.00
22000	ALIMENTOS Y UTENSILIOS	4,000.00	0.00	0.00	4,000.00
22100	PRODUCTOS ALIMENTICIOS PARA PERSONAS	4,000.00	0.00	0.00	4,000.00
25000	PRODUCTOS QUIMICOS, FARMACEUTICOS Y DE LABOR.	10,000.00	0.00	0.00	10,000.00
25301	MEDICINAS Y PRODUCTOS FARMACEUTICOS DE APLICACION	10,000.00	0.00	0.00	10,000.00
26000	COMBUSTIBLES, LUBRICANTES Y ADITIVOS	10,000.00	0.00	0.00	10,000.00
26101	COMBUSTIBLES, LUBRICANTES Y ADITIVOS	10,000.00	0.00	0.00	10,000.00
30000	SERVICIOS GENERALES	294,000.00	0.00	0.00	294,000.00
31000	SERVICIOS BASICOS	130,000.00	0.00	0.00	130,000.00
31101	ENERGÍA ELÉCTRICA	100,000.00	0.00	0.00	100,000.00
31201	GAS	10,000.00	0.00	0.00	10,000.00
31301	AGUA	5,000.00	0.00	0.00	5,000.00
31401	TELEFONÍA TRADICIONAL	2,000.00	0.00	0.00	2,000.00
31501	TELEFONÍA CELULAR	13,000.00	0.00	0.00	13,000.00
33000	SERVICIOS PROFESIONALES, CIENTIFICOS, TECNICOS Y	4,000.00	0.00	0.00	4,000.00
33301	SERVICIOS DE INFORMÁTICA	4,000.00	0.00	0.00	4,000.00
35000	SERVICIOS DE INSTALACION, REPARACION, MANTENIM	107,000.00	0.00	0.00	107,000.00
35301	INSTALACION, REPARACIÓN Y MANTENIMIENTO DE EQUIPO	7,000.00	0.00	0.00	7,000.00
35501	REPARACIÓN Y MANTENIMIENTO DE EQUIPO DE TRANSPORTE	100,000.00	0.00	0.00	100,000.00
37000	SERVICIOS DE TRASLADO Y VIATICOS	37,000.00	0.00	0.00	37,000.00
37201	PASAJES TERRESTRES	7,000.00	0.00	0.00	7,000.00
37301	PASAJES MARITIMOS, LACUSTRES Y FLUVIALES	5,000.00	0.00	0.00	5,000.00
37501	VIATICOS EN EL PAIS	25,000.00	0.00	0.00	25,000.00
39000	OTROS SERVICIOS GENERALES	16,000.00	0.00	0.00	16,000.00
39501	PENAS, MULTAS, ACCESORIOS Y ACTUALIZACIONES	6,000.00	0.00	0.00	6,000.00
39900	OTROS SERVICIOS GENERALES	10,000.00	0.00	0.00	10,000.00
40000	TRANSFERENCIAS, ASIGNACIONES, SUBSIDIOS Y OTRAS A	514,809.00	0.00	0.00	514,809.00
44000	AYUDAS SOCIALES	514,809.00	0.00	0.00	514,809.00
44100	Ayudas sociales a personas	514,809.00	0.00	0.00	514,809.00

000041

Tipo de Gasto:(Total)

Partida	Objeto del Gasto	Presupuesto de Egresos			
		Aprobado	Ampliación	Reducción	Modificado
50000	BIENES MUEBLES, INMUEBLES E INTANGIBLES	8,000.00	0.00	0.00	8,000.00
59000	ACTIVOS INTANGIBLES	8,000.00	0.00	0.00	8,000.00
59101	SOFTWARE	8,000.00	0.00	0.00	8,000.00
Total =>		2,280,000.00	0.00	0.00	2,280,000.00



II. XXIV AYUNTAMIENTO
CONSTITUCIONAL DEL NAYARIT, NAY.
2011 - 2014
DIF MUNICIPAL

000042

Partida	Objeto del Gasto	Presupuesto de Egresos (Saldo Actual)		Presupuesto Comprometido		Presupuesto Disponible para Comprometer
		Modificado	Comprometido	Devengado	No Devengado	
10000	SERVICIOS PERSONALES	1,366,191.00	246,616.78	246,616.78	0.00	1,119,574.22
11000	REMUNERACIONES AL PERSONAL DE CARACTER	1,085,287.00	244,922.86	244,922.86	0.00	840,364.14
11301	SUELDOS AL PERSONAL DE BASE	1,085,287.00	244,922.86	244,922.86	0.00	840,364.14
13000	REMUNERACIONES ADICIONALES Y ESPECIALES	277,304.00	0.00	0.00	0.00	277,304.00
13201	PRIMAS DE VACACIONES	191,304.00	0.00	0.00	0.00	191,304.00
13203	GRATIFICACION DE FIN DE AÑO	86,000.00	0.00	0.00	0.00	86,000.00
15000	OTRAS PRESTACIONES SOCIALES Y ECONOMICAS	3,600.00	1,693.92	1,693.92	0.00	1,906.08
15301	OTRAS PRESTACIONES SOCIALES Y ECONOMICAS	3,600.00	1,693.92	1,693.92	0.00	1,906.08
20000	MATERIALES Y SUMINISTROS	97,000.00	52,531.04	52,531.04	0.00	44,468.96
21000	MATERIALES DE ADMINISTRACION, EMISION DE I	73,000.00	17,651.19	17,651.19	0.00	55,348.81
21100	MATERIALES, ÚTILES Y EQUIPOS MENORES DE OFIC	66,000.00	17,651.19	17,651.19	0.00	48,348.81
21601	MATERIALES Y ARTICULOS DE LIMPIEZA	7,000.00	0.00	0.00	0.00	7,000.00
22000	ALIMENTOS Y UTENSILIOS	4,000.00	150.00	150.00	0.00	3,850.00
22100	PRODUCTOS ALIMENTICIOS PARA PERSONAS	4,000.00	150.00	150.00	0.00	3,850.00
25000	PRODUCTOS QUIMICOS, FARMACEUTICOS Y DE L,	10,000.00	1,853.50	1,853.50	0.00	8,146.50
25301	MEDICINAS Y PRODUCTOS FARMACEUTICOS DE API	10,000.00	1,853.50	1,853.50	0.00	8,146.50
26000	COMBUSTIBLES, LUBRICANTES Y ADITIVOS	10,000.00	32,876.35	32,876.35	0.00	-22,876.35
26101	COMBUSTIBLES, LUBRICANTES Y ADITIVOS	10,000.00	32,876.35	32,876.35	0.00	-22,876.35
30000	SERVICIOS GENERALES	294,000.00	100,073.69	100,073.69	0.00	193,926.31
31000	SERVICIOS BASICOS	130,000.00	5,479.00	5,479.00	0.00	124,521.00
31101	ENERGÍA ELÉCTRICA	100,000.00	0.00	0.00	0.00	100,000.00
31201	GAS	10,000.00	0.00	0.00	0.00	10,000.00
31301	AGUA	5,000.00	0.00	0.00	0.00	5,000.00
31401	TELEFONÍA TRADICIONAL	2,000.00	4,179.00	4,179.00	0.00	-2,179.00
31501	TELEFONÍA CELULAR	13,000.00	1,300.00	1,300.00	0.00	11,700.00
33000	SERVICIOS PROFESIONALES, CIENTIFICOS, TECNI	4,000.00	5,000.00	5,000.00	0.00	-1,000.00
33301	SERVICIOS DE INFORMÁTICA	4,000.00	5,000.00	5,000.00	0.00	-1,000.00
35000	SERVICIOS DE INSTALACION, REPARACION, MANI	107,000.00	59,967.69	59,967.69	0.00	47,032.31
35301	INSTALACION, REPARACION Y MANTENIMIENTO DE	7,000.00	0.00	0.00	0.00	7,000.00
35501	REPARACION Y MANTENIMIENTO DE EQUIPO DE TR	100,000.00	59,967.69	59,967.69	0.00	40,032.31
37000	SERVICIOS DE TRASLADO Y VIATICOS	37,000.00	22,790.00	22,790.00	0.00	14,210.00
37201	PASAJES TERRESTRES	7,000.00	0.00	0.00	0.00	7,000.00
37301	PASAJES MARÍTIMOS, LACUSTRES Y FLUVIALES	5,000.00	700.00	700.00	0.00	4,300.00
37501	VIATICOS EN EL PAÍS	25,000.00	22,090.00	22,090.00	0.00	2,910.00
39000	OTROS SERVICIOS GENERALES	16,000.00	6,837.00	6,837.00	0.00	9,163.00
39501	PENAS, MULTAS, ACCESORIOS Y ACTUALIZACIONE:	6,000.00	5,500.00	5,500.00	0.00	500.00
39900	OTROS SERVICIOS GENERALES	10,000.00	1,337.00	1,337.00	0.00	8,663.00

000043

Partida	Objeto del Gasto	Presupuesto de Egresos (Saldo Actual)		Presupuesto Comprometido		Presupuesto Disponible para Comprometer
		Modificado	Comprometido	Devengado	No Devengado	
40000	TRANSFERENCIAS, ASIGNACIONES, SUBSIDIOS Y OTR	514,809.00	71,150.18	71,150.18	0.00	443,658.82
44000	AYUDAS SOCIALES	514,809.00	71,150.18	71,150.18	0.00	443,658.82
44100	Ayudas sociales a personas	514,809.00	71,150.18	71,150.18	0.00	443,658.82
50000	BIENES MUEBLES, INMUEBLES E INTANGIBLES	8,000.00	0.00	0.00	0.00	8,000.00
59000	ACTIVOS INTANGIBLES	8,000.00	0.00	0.00	0.00	8,000.00
59101	SOFTWARE	8,000.00	0.00	0.00	0.00	8,000.00
Total =>		2,280,000.00	470,371.69	470,371.69	0.00	1,809,628.31



II. XXIV AYUNTAMIENTO
CONSTITUCIONAL DE EL NAYAR, NAY.
2011 - 2014
DIF MUNICIPAL

000044

MUNICIPIO DEL NAYAR
ESTADO DE NAYARIT
ESTADO DE ORIGEN Y APLICACION DE RECURSOS
DE 02/ENE AL 31/MAR/14

ORIGEN DE LOS RECURSOS	
EXISTENCIA EN EFECTIVO Y EQUIVALENTES AL 1/ene/14	225,056.01
TRANSFERENCIAS, ASIGNACIONES, SUBSIDIOS	570,000.00
Disminuciones del Activo	570,000.00
Incrementos del Pasivo	481,779.14
TOTAL ORIGEN	1,846,835.15

000045

APLICACION DE LOS RECURSOS	
SERVICIOS PERSONALES	246,616.78
MATERIALES Y SUMINISTROS	52,531.04
SERVICIOS GENERALES	100,073.69
AYUDAS SOCIALES	71,150.18
Incrementos del Activo	570,000.00
Disminuciones del Pasivo	470,371.69
EXISTENCIA EN EFECTIVO Y EQUIVALENTES AL 31/mar/14	336,091.77
TOTAL APLICACION	1,846,835.15

RCA

RITA CARRILLO AMADO
DIRECTORA DEL SMDIF NAYAR

ASEN
TORIA SUPERIOR
ESTADO DE NAYARIT
ISLATIVO



H. XXIV AYUNTAMIENTO
CONSTITUCIONAL DE EL NAYAR, NAY.
2011 - 2014
DIF MUNICIPAL

MUNICIPIO DEL NAYAR
ESTADO DE NAYARIT
ESTADO DE ORIGEN Y APLICACION DE RECURSOS
1º DE ENERO AL 31 MARZO 2014

000046

ORIGEN DE LOS RECURSOS	
EXISTENCIA EN EFECTIVO Y EQUIVALENTES AL 1/ene/14	225,056.01
TRANSFERENCIAS, ASIGNACIONES, SUBSIDIOS	570,000.00
Disminuciones del Activo	570,000.00
Incrementos del Pasivo	481,779.14
TOTAL ORIGEN	1,846,835.15
APLICACION DE LOS RECURSOS	
SERVICIOS PERSONALES	246,616.78
MATERIALES Y SUMINISTROS	52,531.04
SERVICIOS GENERALES	100,073.69
AYUDAS SOCIALES	71,150.18
Incrementos del Activo	570,000.00
Disminuciones del Pasivo	470,371.69
EXISTENCIA EN EFECTIVO Y EQUIVALENTES AL 31/mar/14	336,091.77
TOTAL APLICACION	1,846,835.15

RCA

RITA CARRILLO AMADO
DIRECTORA DEL SMDIF NAYAR



H. XXIV AYUNTAMIENTO
CONSTITUCIONAL DE EL NAYAR, NAY.
2011 - 2014
DIF MUNICIPAL

ASEN
AUDITORIA SUPERIOR
ESTADO DE NAYARIT
LEGISLATIVO

MUNICIPIO DEL NAYAR
ESTADO DE NAYARIT
ESTADO DE FLUJO OPERACIONAL
DE 02/ENE AL 31/MAR/14

000047

INGRESOS	
EXISTENCIA AL 1 ene 2014	93,469.85
TRANSFERENCIAS, ASIGNACIONES, SUBSIDIOS Y OTRAS AY	570,000.00
TOTAL INGRESOS	663,469.85
EGRESOS POR OBJETO DEL GASTO	
SERVICIOS PERSONALES	246,616.78
MATERIALES Y SUMINISTROS	52,531.04
SERVICIOS GENERALES	100,073.69
AYUDAS SOCIALES	71,150.18
TOTAL EGRESOS	470,371.69
INTEGRACION DE LA EXISTENCIA	
EFFECTIVO	334,091.77
BANCOS/TESORERÍA	2,000.00
PRÉSTAMOS OTORGADOS A CORTO PLAZO	40,000.00
SERVICIOS PERSONALES POR PAGAR A CORTO PLAZO	-20,468.00
PROVEEDORES POR PAGAR A CORTO PLAZO	1,253.00
RETENCIONES Y CONTRIBUCIONES POR PAGAR A CORTO PL	-163,778.61
TOTAL EXISTENCIA A FINAL	193,098.16

SEN
ORÍA SUPERIOR
TADO DE NAYARIT
SLATIVO

R.C.A

RITA CARRILLO AMADO
DIRECTORA DEL SMDIF NAYAR



H. XXIV AYUNTAMIENTO
CONSTITUCIONAL DE EL NAYAR, NAY.
2011 - 2014
DIF MUNICIPAL

MUNICIPIO DEL NAYAR
ESTADO DE NAYARIT
ESTADO DE FLUJO OPERACIONAL
1° DE ENERO AL 31 MARZO 2014

INGRESOS	
EXISTENCIA AL 1 ene 2014	93,469.85
TRANSFERENCIAS, ASIGNACIONES, SUBSIDIOS	570,000.00
TOTAL INGRESOS	663,469.85

EGRESOS POR OBJETO DEL GASTO	
SERVICIOS PERSONALES	246,616.78
MATERIALES Y SUMINISTROS	52,531.04
SERVICIOS GENERALES	100,073.69
AYUDAS SOCIALES	71,150.18
TOTAL EGRESOS	470,371.69

INTEGRACION DE LA EXISTENCIA	
EFFECTIVO	334,091.77
BANCOS/TESORERÍA	2,000.00
PRÉSTAMOS OTORGADOS A CORTO PLAZO	40,000.00
SERVICIOS PERSONALES POR PAGAR A CORTO P	-20,468.00
PROVEEDORES POR PAGAR A CORTO PLAZO	1,253.00
RETENCIONES Y CONTRIBUCIONES POR PAGAR A	-163,778.61
TOTAL EXISTENCIA A FINAL	193,098.16

SEN
TORÍA SUPERIOR
STADO DE NAYARIT
ISLATIVO

R.C.A

RITA CARRILLO AMADO
DIRECTORA DEL SMDIF NAYAR



H. XXIV AYUNTAMIENTO
CONSTITUCIONAL DE EL NAYAR, NAY.
2011 - 2014
DIF MUNICIPAL

1- Balanza de Comprobación del 2/ene al 31/mar/2014

at. Cuenta	Nombre de la cuenta	SALDO ANTERIOR		MOVIMIENTOS		SALDO ACTUAL	
		DEUDOR	ACREEDOR	DEUDOR	ACREEDOR	DEUDOR	ACREEDOR
1111	EFFECTIVO	223,056.01	0.00	570,000.00	458,964.24	334,091.77	0.00
1112	BANCO/ TESORERÍA	2,000.00	0.00	5,500.00	5,500.00	2,000.00	0.00
1126	PRESTAMOS OTORGADOS A CORTO PLAZO	40,000.00	0.00	570,000.00	570,000.00	0.00	0.00
1241	MOBILIARIO Y EQUIPO DE ADMINISTRACIÓN	12,780.00	0.00	0.00	0.00	40,000.00	0.00
1242	MOBILIARIO Y EQUIPO EDUCACIONAL Y REC	1,968.00	0.00	0.00	0.00	12,780.00	0.00
1243	EQUIPO E INSTRUMENTAL MÉDICO Y DE LABO	5,500.00	0.00	0.00	0.00	1,968.00	0.00
2111	SERVICIOS PERSONALES POR PAGAR A CORTO	0.00	20,468.00	246,616.78	246,616.78	5,500.00	0.00
2112	PROVEEDORES POR PAGAR A CORTO PLAZO	0.00	-1,253.00	152,604.73	152,604.73	0.00	20,468.00
2115	TRANSFERENCIAS OTORGADAS POR PAGAR A	0.00	0.00	71,150.18	71,150.18	0.00	-1,253.00
3220	RETENCIONES Y CONTRIBUCIONES POR PAGAR	0.00	113,717.85	0.00	11,407.45	0.00	0.00
3223	RESULTADOS DE EJERCICIOS ANTERIORES	0.00	113,717.85	0.00	0.00	0.00	113,717.85
4223	SUBSIDIOS Y SUBVENCIÓNES	0.00	0.00	570,000.00	570,000.00	0.00	570,000.00
5111	REMUNERACIONES AL PERSONAL DE CARÁCT	0.00	0.00	244,922.86	0.00	244,922.86	0.00
5115	OTRAS PRESTACIONES SOCIALES Y ECONÓMI	0.00	0.00	1,693.92	0.00	1,693.92	0.00
5121	MATERIALES DE ADMINISTRACIÓN, EMISIÓN	0.00	0.00	17,651.19	0.00	17,651.19	0.00
5122	ALIMENTOS Y UTENSILIOS	0.00	0.00	150.00	0.00	150.00	0.00
5125	PRODUCTOS QUÍMICOS, FARMACÉUTICOS Y C	0.00	0.00	1,853.50	0.00	1,853.50	0.00
5126	COMBUSTIBLES, LUBRICANTES Y ADITIVOS	0.00	0.00	32,876.35	0.00	32,876.35	0.00
5131	SERVICIOS BÁSICOS	0.00	0.00	5,479.00	0.00	5,479.00	0.00
5133	SERVICIOS PROFESIONALES, CIENTÍFICOS Y TI	0.00	0.00	5,000.00	0.00	5,000.00	0.00
5135	SERVICIOS DE INSTALACIÓN, REPARACIÓN, M	0.00	0.00	59,967.69	0.00	59,967.69	0.00
5137	SERVICIOS DE TRASLADO Y VIÁTICOS	0.00	0.00	22,790.00	0.00	22,790.00	0.00
5139	OTROS SERVICIOS GENERALES	0.00	0.00	6,837.00	0.00	6,837.00	0.00
5241	AYUDAS SOCIALES A PERSONAS	0.00	0.00	71,150.18	0.00	71,150.18	0.00
8110	LEY DE INGRESOS ESTIMADA	2,280,000.00	0.00	0.00	0.00	2,280,000.00	0.00
8120	LEY DE INGRESOS POR EJECUTAR	0.00	2,280,000.00	570,000.00	0.00	0.00	1,710,000.00
8140	LEY DE INGRESOS DEVENGADA	0.00	0.00	570,000.00	570,000.00	0.00	0.00
8150	LEY DE INGRESOS RECAUDADA	0.00	0.00	0.00	570,000.00	0.00	570,000.00
8210	PRESUPUESTO DE EGRESOS APROBADO	2,280,000.00	0.00	0.00	0.00	0.00	2,280,000.00
8220	PRESUPUESTO DE EGRESOS POR EJERCER	0.00	0.00	0.00	470,371.69	1,809,628.31	0.00
8240	PRESUPUESTO DE EGRESOS DEVENGADO	0.00	0.00	470,371.69	470,371.69	0.00	0.00
8250	PRESUPUESTO DE EGRESOS DEVENGADO	0.00	0.00	470,371.69	470,371.69	0.00	0.00
8260	PRESUPUESTO DE EGRESOS EJERCIDO	0.00	0.00	470,371.69	470,371.69	0.00	0.00
8270	PRESUPUESTO DE EGRESOS PAGADO	0.00	0.00	470,371.69	0.00	470,371.69	0.00
Sumas =>		4,845,304.01	4,845,304.01	5,107,730.14	5,107,730.14	5,426,711.46	5,426,711.46

000049

ASEN
AUDITORÍA SUPERIOR
ESTADO DE NAYARIT
LEGISLATIVO


MUNICIPIO DEL NAYAR
ESTADO DE NAYARIT

I - Balanza de Comprobación del 2/ene-2014

at. Cuenta	Nombre de la cuenta	SALDO ANTERIOR		MOVIMIENTOS		SALDO ACTUAL	
		DEUDOR	ACREEDOR	DEUDOR	ACREEDOR	DEUDOR	ACREEDOR

ReceA
RITA CARRILLO AMADO
DIRECTORA DEL SMDIF NAYAR

H. XXIV AYUNTAMIENTO
CONSTITUCIONAL DE EL NAYAR, NAY.
2011 - 2014
MUNICIPAL



000050

MUNICIPIO DEL NAYAR
ESTADO DE NAYARIT
ESTADO DE SITUACIÓN FINANCIERA AL 31/MAR/2014

000051

ACTIVO

ACTIVO CIRCULANTE

EFFECTIVO	\$334,091.77
BANCOS/TESORERÍA	\$2,000.00
PRÉSTAMOS OTORGADOS A CORTO PLAZO	\$40,000.00

Suma ACTIVO CIRCULANTE \$376,091.77

ACTIVO NO CIRCULANTE

MOBILIARIO Y EQUIPO DE ADMINISTRACIÓN	\$12,780.00
MOBILIARIO Y EQUIPO EDUCACIONAL Y RECREATIVO	\$1,968.00
EQUIPO E INSTRUMENTAL MÉDICO Y DE LABORATORIO	\$5,500.00

Suma ACTIVO NO CIRCULANTE \$20,248.00

TOTAL DE ACTIVO

\$396,339.77

PASIVO

PASIVO CIRCULANTE

SERVICIOS PERSONALES POR PAGAR A CORTO PLAZO	\$20,468.00
PROVEEDORES POR PAGAR A CORTO PLAZO	-\$1,253.00
RETENCIONES Y CONTRIBUCIONES POR PAGAR A CORTO	\$163,778.61

Suma PASIVO CIRCULANTE \$182,993.61

TOTAL DE PASIVO

\$182,993.61

PATRIMONIO

HACIENDA PÚBLICA /PATRIMONIO GENERADO

RESULTADOS DEL EJERCICIO (AHORRO/ DESAHORRO)	\$99,628.31
RESULTADOS DE EJERCICIOS ANTERIORES	\$113,717.85

Suma HACIENDA PÚBLICA /PATRIMONIO GENERADO \$213,346.16

TOTAL DE PATRIMONIO

\$213,346.16

TOTAL DE PASIVO Y PATRIMONIO

\$396,339.77

CUENTAS DE ORDEN PRESUPUESTAL DE LOS INGRESOS

LEY DE INGRESOS ESTIMADA	\$2,280,000.00
LEY DE INGRESOS POR EJECUTAR	\$1,710,000.00
LEY DE INGRESOS DEVENGADA	\$570,000.00
LEY DE INGRESOS RECAUDADA	\$570,000.00

CUENTAS DE ORDEN PRESUPUESTAL DE LOS EGRESOS

PRESUPUESTO DE EGRESOS APROBADO	\$2,280,000.00
PRESUPUESTO DE EGRESOS POR EJERCER	\$1,809,628.31
PRESUPUESTO DE EGRESOS COMPROMETIDO	\$470,371.69
PRESUPUESTO DE EGRESOS DEVENGADO	\$470,371.69
PRESUPUESTO DE EGRESOS EJERCIDO	\$470,371.69
PRESUPUESTO DE EGRESOS PAGADO	\$470,371.69

RCA

RITA CARRILLO AMADO
DIRECTORA DEL SMDIF NAYAR



II. XXIV AYUNTAMIENTO
CONSTITUCIONAL DE EL NAYAR, NAY.
2011 - 2014
DIF MUNICIPAL

MUNICIPIO DEL NAYAR
ESTADO DE NAYARIT
ESTADO DE ACTIVIDADES
Del 1º/Ene al 31/mar/2014

(Cifras en pesos y centavos)	2014	%	2013	%
1.- INGRESOS Y OTROS BENEFICIOS	570,000.00	100.00	540,000.00	100.00
PARTICIPACIONES, APORTACIONES, TRANSFERENCIAS, AS	570,000.00	100.00	540,000.00	100.00
TRANSFERENCIAS, ASIGNACIONES, SUBSIDIOS Y OTRAS A	570,000.00	100.00	540,000.00	100.00
SUBSIDIOS Y SUBVENCIONES	570,000.00	100.00	540,000.00	100.00
2.- GASTOS Y OTRAS PERDIDAS	470,371.69	100.00	537,243.16	100.00
GASTOS DE FUNCIONAMIENTO	399,221.51	84.87	416,311.29	77.49
SERVICIOS PERSONALES	246,616.78	52.43	272,506.62	50.72
REMUNERACIONES AL PERSONAL DE CARÁCTER PERMANEN	244,922.86	52.07	268,652.50	50.01
REMUNERACIONES ADICIONALES Y ESPECIALES	0.00	0.00	1,575.00	0.29
OTRAS PRESTACIONES SOCIALES Y ECONÓMICAS	1,693.92	0.36	2,279.12	0.42
MATERIALES Y SUMINISTROS	52,531.04	11.17	66,236.78	12.33
MATERIALES DE ADMINISTRACIÓN, EMISIÓN DE DOCUMENT	17,651.19	3.75	14,413.18	2.68
ALIMENTOS Y UTENSILIOS	150.00	0.03	1,205.80	0.22
PRODUCTOS QUÍMICOS, FARMACÉUTICOS Y DE LABORATOI	1,853.50	0.39	838.00	0.16
COMBUSTIBLES, LUBRICANTES Y ADITIVOS	32,876.35	6.99	49,779.80	9.27
SERVICIOS GENERALES	100,073.69	21.28	77,567.89	14.44
SERVICIOS BÁSICOS	5,479.00	1.16	7,570.86	1.41
SERVICIOS PROFESIONALES, CIENTÍFICOS Y TÉCNICOS Y	5,000.00	1.06		
SERVICIOS DE INSTALACIÓN, REPARACIÓN, MANTENIMIEN	59,967.69	12.75	49,852.03	9.28
SERVICIOS DE TRASLADO Y VIÁTICOS	22,790.00	4.85	17,915.00	3.33
OTROS SERVICIOS GENERALES	6,837.00	1.45	2,230.00	0.42
TRANSFERENCIAS, ASIGNACIONES, SUBSIDIOS Y OTRAS A	71,150.18	15.13	120,931.87	22.51
AYUDAS SOCIALES	71,150.18	15.13	120,931.87	22.51
AYUDAS SOCIALES A PERSONAS	71,150.18	15.13	120,931.87	22.51
Ahorro Neto del Ejercicio	99,628.31		2,756.84	

SEN
DIRECCIÓN SUPERIOR
ESTADO DE NAYARIT
SLATIVO

R.C.A

RITA CARRILLO AMADO
DIRECTORA DEL SMDIF NAYAR



H. XXIV AYUNTAMIENTO
CONSTITUCIONAL DE EL NAYAR, NAY
2011 - 2014
DIF MUNICIPAL

MUNICIPIO DEL NAYAR
ESTADO DE NAYARIT
ESTADO DE RESULTADOS
FORMA POR OBJETO DEL GASTO
(Cifras en pesos y centavos)

	PERIODO	%	ACUMULADO	%
	2/ene al 31/mar/2014		1º/Ene al 31/mar/2014	
1.- INGRESOS				
SUBSIDIOS Y SUBVENCIONES	570,000.00	100.00%	570,000.00	100.00%
	570,000.00	100.00%	570,000.00	100.00%
2.- GASTOS				
REMUNERACIONES AL PERSONAL DE CARÁCTER P	244,922.86	52.07%	244,922.86	52.07%
OTRAS PRESTACIONES SOCIALES Y ECONÓMICAS	1,693.92	0.36%	1,693.92	0.36%
MATERIALES DE ADMINISTRACIÓN, EMISIÓN DE	17,651.19	3.75%	17,651.19	3.75%
ALIMENTOS Y UTENSILIOS	150.00	0.03%	150.00	0.03%
PRODUCTOS QUÍMICOS, FARMACÉUTICOS Y DE L	1,853.50	0.39%	1,853.50	0.39%
COMBUSTIBLES, LUBRICANTES Y ADITIVOS	32,876.35	6.99%	32,876.35	6.99%
SERVICIOS BÁSICOS	5,479.00	1.16%	5,479.00	1.16%
SERVICIOS PROFESIONALES, CIENTÍFICOS Y T	5,000.00	1.06%	5,000.00	1.06%
SERVICIOS DE INSTALACIÓN, REPARACIÓN, MA	59,967.69	12.75%	59,967.69	12.75%
SERVICIOS DE TRASLADO Y VIÁTICOS	22,790.00	4.85%	22,790.00	4.85%
OTROS SERVICIOS GENERALES	6,837.00	1.45%	6,837.00	1.45%
AYUDAS SOCIALES A PERSONAS	71,150.18	15.13%	71,150.18	15.13%
	470,371.69	100.00%	470,371.69	100.00%
UTILIDAD DEL EJERCICIO	99,628.31		99,628.31	

SEN
SUPERIOR
DE NAYARIT
ATIVO

R.C.A

RITA CARRILLO AMADO
DIRECTORA DEL SMDIF NAYAR



H. XXIV AYUNTAMIENTO
CONSTITUCIONAL DE EL NAYAR, NAY.
2011 - 2014
DIF MUNICIPAL

MUNICIPIO DEL NAYAR
ESTADO DE NAYARIT
ESTADO DE ACTIVIDADES

000054

Del 1º/Ene al 31/mar/2014

(Cifras en pesos y centavos)	2014	%	2013	%
1.- INGRESOS Y OTROS BENEFICIOS	570,000.00	100.00	540,000.00	100.00
PARTICIPACIONES, APORTACIONES, TRANSFERENCIAS, A:	570,000.00	100.00	540,000.00	100.00
TRANSFERENCIAS, ASIGNACIONES, SUBSIDIOS Y OTRAS A:	570,000.00	100.00	540,000.00	100.00
2.- GASTOS Y OTRAS PERDIDAS	470,371.69	100.00	537,243.16	100.00
GASTOS DE FUNCIONAMIENTO	399,221.51	84.87	416,311.29	77.49
SERVICIOS PERSONALES	246,616.78	52.43	272,506.62	50.72
MATERIALES Y SUMINISTROS	52,531.04	11.17	66,236.78	12.33
SERVICIOS GENERALES	100,073.69	21.28	77,567.89	14.44
TRANSFERENCIAS, ASIGNACIONES, SUBSIDIOS Y OTRAS A:	71,150.18	15.13	120,931.87	22.51
AYUDAS SOCIALES	71,150.18	15.13	120,931.87	22.51
Ahorro Neto del Ejercicio	99,628.31		2,756.84	

ASEN
DIRECCIÓN GENERAL DE CONTABILIDAD Y FISCALÍA SUPERIOR
ESTADO DE NAYARIT
LEGISLATIVO

RCA

RITA CARRILLO AMADO
DIRECTORA DEL SMDIF NAYAR



H. XXIV AYUNTAMIENTO
CONSTITUCIONAL DE EL NAYAR, NAY.
2011 - 2014
DIF MUNICIPAL

MUNICIPIO DEL NAYAR
ESTADO DE NAYARIT
ESTADO DE ORIGEN Y APLICACION DE RECURSOS
DE 02/ENE AL 31/MAR/14

000055

ORIGEN DE LOS RECURSOS	
EXISTENCIA EN EFECTIVO Y EQUIVALENTES AL 1/ene/14	41,534,267.43
DERECHOS	5,780.64
PRODUCTOS DE TIPO CORRIENTE	2,473.95
APROVECHAMIENTOS DE TIPO CORRIENTE	9,908.62
PARTICIPACIONES Y APORTACIONES	31,916,180.15
Disminuciones del Activo	31,939,343.36
Incrementos del Pasivo	11,691,822.64
TOTAL ORIGEN	117,099,776.79

APLICACION DE LOS RECURSOS	
SERVICIOS PERSONALES	6,458,654.70
MATERIALES Y SUMINISTROS	1,416,808.18
SERVICIOS GENERALES	908,498.36
TRANSFERENCIAS INTERNAS Y ASIGNACIONES AL SEC.PÚB.	780,000.00
AYUDAS SOCIALES	555,208.01
Incrementos del Activo	34,406,743.94
Disminuciones del Pasivo	11,425,647.84
Disminuciones del Patrimonio	24,000.01
EXISTENCIA EN EFECTIVO Y EQUIVALENTES AL 31/mar/14	61,124,215.75
TOTAL APLICACION	117,099,776.79

SEN
CORTE SUPERIOR
ESTADO DE NAYARIT
RELATIVO

C. PEDRO DE LA CRUZ FLORES
PRESIDENTE MUNICIPAL

C. PEREGRINO DE LA CRUZ LOPEZ
TESORERO MUNICIPAL

ROSALIO LOPEZ CANARE
SINDICO MUNICIPAL

SERVICIOS GENERALES	5,977,200.08	-	5,977,200.08	908,498.36	5,068,701.72	908,498.36	5,068,701.72	908,498.36	908,498.36	0.00
SERVICIOS BASICOS	1,728,000.00	-	1,728,000.00	227,162.00	1,500,838.00	227,162.00	1,500,838.00	227,162.00	227,162.00	-
ENERGIA ELÉCTRICA	1,597,200.00	-	1,597,200.00	212,919.00	1,384,281.00	212,919.00	1,384,281.00	212,919.00	212,919.00	-
GAS	1,800.00	-	1,800.00	-	1,800.00	-	1,800.00	-	-	-
AGUA	3,000.00	-	3,000.00	1,200.00	1,800.00	1,200.00	1,800.00	1,200.00	1,200.00	-
TELEFONIA TRADICIONAL	45,600.00	-	45,600.00	2,192.01	43,407.99	2,192.01	43,407.99	2,192.01	2,192.01	-
TELEFONIA CELULAR	12,000.00	-	12,000.00	9,200.00	2,800.00	9,200.00	2,800.00	9,200.00	9,200.00	-
SERVICIOS DE ACCESO DE INTERNET, REDES Y PROCESAMIENTO DE DATOS	12,000.00	-	12,000.00	1,650.99	10,349.01	1,650.99	10,349.01	1,650.99	1,650.99	-
SERVICIO POSTAL	4,200.00	-	4,200.00	-	4,200.00	-	4,200.00	-	-	-
SERVICIO TELEFÓNICO	4,200.00	-	4,200.00	-	4,200.00	-	4,200.00	-	-	-
SERVICIOS INTEGRALES DE TELECOMUNICACIÓN	34,800.00	-	34,800.00	-	34,800.00	-	34,800.00	-	-	-
CONTRATACION DE OTROS SERVICIOS	13,200.00	-	13,200.00	-	13,200.00	-	13,200.00	-	-	-
SERVICIOS DE ARRENDAMIENTO	132,000.00	-	132,000.00	16,447.39	115,552.61	16,447.39	115,552.61	16,447.39	16,447.39	-
ARRENDAMIENTO DE EDIFICIOS	96,000.00	-	96,000.00	16,447.39	79,552.61	16,447.39	79,552.61	16,447.39	16,447.39	-
ARRENDAMIENTO DE EQUIPO Y BIENES INFORMÁTICOS	12,000.00	-	12,000.00	-	12,000.00	-	12,000.00	-	-	-
ARRENDAMIENTO DE EQUIPO DE TRANSPORTE	12,000.00	-	12,000.00	-	12,000.00	-	12,000.00	-	-	-
OTROS ARRENDAMIENTOS	12,000.00	-	12,000.00	-	12,000.00	-	12,000.00	-	-	-
SERVICIOS PROFESIONALES, CIENTÍFICOS, TÉCNICOS Y OTRAS ACTIVIDADES	107,400.00	-	107,400.00	-	107,400.00	-	107,400.00	-	-	-
SERVICIOS DE CAPACITACION	27,600.00	-	27,600.00	-	27,600.00	-	27,600.00	-	-	-
IMPRESIONES DE DOCUMENTOS OFICIALES PARA LA PRESTACION DE SERVICIOS	79,800.00	-	79,800.00	-	79,800.00	-	79,800.00	-	-	-
SERVICIOS FINANCIEROS, BANCARIOS Y COMERCIALES	48,000.00	-	48,000.00	996.89	47,003.11	996.89	47,003.11	996.89	996.89	-
COMISIONES BANCARIAS	36,000.00	-	36,000.00	996.89	35,003.11	996.89	35,003.11	996.89	996.89	-
FLETES Y MANIOBRAS	12,000.00	-	12,000.00	-	12,000.00	-	12,000.00	-	-	-
SERVICIOS DE INSTALACION, REPARACION, MANTENIMIENTO Y CONSERVACION DE INMUEBLES PARA LA INSTALACION, REPARACION Y MANTENIMIENTO DE MOBILIA	1,396,200.00	-	1,396,200.00	289,205.46	1,106,994.54	289,205.46	1,106,994.54	289,205.46	289,205.46	-
MANTENIMIENTO Y CONSERVACION DE INMUEBLES PARA LA INSTALACION, REPARACION Y MANTENIMIENTO DE MOBILIA	16,200.00	-	16,200.00	-	16,200.00	-	16,200.00	-	-	-
INSTALACION, REPARACION Y MANTENIMIENTO DE EQUIPO	3,000.00	-	3,000.00	-	3,000.00	-	3,000.00	-	-	-
REPARACION Y MANTENIMIENTO DE EQUIPO DE TRANSPORTE	83,400.00	-	83,400.00	480.00	82,920.00	480.00	82,920.00	480.00	480.00	-
MANTENIMIENTO Y CONSERVACION DE MAQUINARIA Y EQUIPO	110,400.00	-	110,400.00	730.00	109,670.00	730.00	109,670.00	730.00	730.00	-
SERVICIOS DE COMERCIALIZACION SOCIAL Y PUBLICIDAD	1,159,200.00	-	1,159,200.00	287,995.46	871,204.54	287,995.46	871,204.54	287,995.46	287,995.46	-
DIFUSION POR RADIO, TELEVISION Y OTROS MEDIOS DE M	24,000.00	-	24,000.00	-	24,000.00	-	24,000.00	-	-	-
PASAJES AEREOS	336,000.04	-	336,000.04	27,260.00	308,740.04	27,260.00	308,740.04	27,260.00	27,260.00	-
PASAJES TERRESTRES	336,000.04	-	336,000.04	27,260.00	308,740.04	27,260.00	308,740.04	27,260.00	27,260.00	-
PASAJES MARITIMOS, LACTRES Y FLUVIALES	1,180,800.04	-	1,180,800.04	162,949.05	1,017,850.99	162,949.05	1,017,850.99	162,949.05	162,949.05	-
VIAJICOS EN EL PAIS	196,200.00	-	196,200.00	15,696.00	180,504.00	15,696.00	180,504.00	15,696.00	15,696.00	-
VIAJICOS EN EL EXTRANJERO	92,400.00	-	92,400.00	7,822.01	84,577.99	7,822.01	84,577.99	7,822.01	7,822.01	-
GASTOS DE CEREMONIAL	60,600.00	-	60,600.00	-	60,600.00	-	60,600.00	-	-	-
GASTOS DE ORDEN SOCIAL Y CULTURAL	690,000.04	-	690,000.04	139,431.04	550,569.00	139,431.04	550,569.00	139,431.04	139,431.04	-
CONGRESOS Y CONVENCIONES	141,600.00	-	141,600.00	-	141,600.00	-	141,600.00	-	-	-
EXPOSICIONES	846,000.00	-	846,000.00	157,866.70	688,133.30	157,866.70	688,133.30	157,866.70	157,866.70	-
OTROS SERVICIOS GENERALES	60,000.00	-	60,000.00	-	60,000.00	-	60,000.00	-	-	-
SERVICIOS FINANCIEROS Y DE CEMENTERIOS	240,000.00	-	240,000.00	67,866.70	172,133.30	67,866.70	172,133.30	67,866.70	67,866.70	-
PENAS, MULTAS, ACCESORIOS Y ACTUALIZACIONES	42,000.00	-	42,000.00	-	42,000.00	-	42,000.00	-	-	-
OTROS SERVICIOS GENERALES	24,000.00	-	24,000.00	-	24,000.00	-	24,000.00	-	-	-
TRANSFERENCIAS, ASIGNACIONES, SUBSIDIOS Y OTRAS AYUDAS	5,520,000.00	-	5,520,000.00	1,335,208.01	4,184,791.99	1,335,208.01	4,184,791.99	1,335,208.01	1,335,208.01	-
ORGANISMOS AUTONOMAS MUNICIPALES	3,120,000.00	-	3,120,000.00	780,000.00	2,340,000.00	780,000.00	2,340,000.00	780,000.00	780,000.00	-
AYUDAS SOCIALES	780,000.00	-	780,000.00	-	780,000.00	-	780,000.00	-	-	-
ALQUILIO A PERSONAS E HOGARES	2,400,000.00	-	2,400,000.00	555,208.01	1,844,791.99	555,208.01	1,844,791.99	555,208.01	555,208.01	-
BECAS	455,208.01	-	455,208.01	-	455,208.01	-	455,208.01	-	-	-
BIENES MUEBLES INMUEBLES ENTANGIBLES	240,000.00	-	240,000.00	102,000.00	138,000.00	102,000.00	138,000.00	102,000.00	102,000.00	-
MOBILIARIO Y EQUIPO DE ADMINISTRACION	2,215,800.29	-	2,215,800.29	352,600.00	1,863,200.29	352,600.00	1,863,200.29	352,600.00	352,600.00	-
MOBILIARIO Y EQUIPO	487,800.29	-	487,800.29	-	487,800.29	-	487,800.29	-	-	-
MUEBLES EXCEPTO DE OFICINA Y ESTANTERIA	183,600.00	-	183,600.00	-	183,600.00	-	183,600.00	-	-	-
EQUIPO DE COMPUTACION	36,000.29	-	36,000.29	-	36,000.29	-	36,000.29	-	-	-
MOBILIARIO Y EQUIPO DE COMPUTO	165,600.00	-	165,600.00	-	165,600.00	-	165,600.00	-	-	-
OTRO MOBILIARIO Y EQUIPO	88,800.00	-	88,800.00	-	88,800.00	-	88,800.00	-	-	-
MOBILIARIO Y EQUIPO EDUCACIONAL Y RECREATIVO	13,800.00	-	13,800.00	-	13,800.00	-	13,800.00	-	-	-
	18,000.00	-	18,000.00	-	18,000.00	-	18,000.00	-	-	-

ASEN
AUDITORIA SUPERIOR
DEL ESTADO DE NAVARRA
G I S

EQUIPOS Y APARATOS AUDIOVISUALES	12,000.00	-	-	-	-	-	-	-	-	-	-
CAMARAS FOTOGRAFICAS Y DE VIDEO	6,000.00	-	-	-	-	-	-	-	-	-	-
EQUIPO E INSTRUMENTAL MEDICO Y DE LABORATORIO	18,000.00	-	-	-	-	-	-	-	-	-	-
APARATOS E INSTRUMENTOS DE LABORATORIO	6,000.00	-	-	-	-	-	-	-	-	-	-
EQUIPO MEDICO Y DE LABORATORIO	12,000.00	-	-	-	-	-	-	-	-	-	-
VEHICULOS Y EQUIPO DE TRANSPORTE	1,560,000.00	-	-	-	-	-	-	-	-	-	-
VEHICULOS Y EQUIPO TERRESTRE	120,000.00	-	-	-	-	-	-	-	-	-	-
EQUIPO DE DEFENSA Y SEGURIDAD	1,560,000.00	-	-	-	-	-	-	-	-	-	-
EQUIPO DIVERSO DE DEFENSA Y SEGURIDAD	120,000.00	-	-	-	-	-	-	-	-	-	-
ACTIVOS INTANGIBLES	12,000.00	-	-	-	-	-	-	-	-	-	-
SOFTWARE	12,000.00	-	-	-	-	-	-	-	-	-	-

INVERSION PUBLICA	102,834,328.68	-	-	-	-	-	-	-	-	-	-
OBRA PUBLICA EN BIENES DE DOMINIO PUBLICO	102,834,328.68	-	-	-	-	-	-	-	-	-	-
EDIFICACION RESIDENCIAL UNIFAMILIAR	2,543,915.00	-	-	-	-	-	-	-	-	-	-
EDIFICACION DE NAVES Y PLANTAS INDUSTRIALES, EXCEP	50,916,267.72	-	-	-	-	-	-	-	-	-	-
INFRAESTRUCTURA DE AGUA POTABLE, SANEAMIENTO HIDRO	23,460,369.60	-	-	-	-	-	-	-	-	-	-
CONSTRUCCION DE OBRAS DE URBANIZACION EN LOTES	18,362,255.33	-	-	-	-	-	-	-	-	-	-
CONSTRUCCION DE OBRAS INTEGRALES PARA LA DOTACION	7,551,521.03	-	-	-	-	-	-	-	-	-	-

PARTICIPACIONES Y APORTACIONES	2.00	-	-	-	-	-	-	-	-	-	-
CONVENIOS	2.00	-	-	-	-	-	-	-	-	-	-
CONVENIOS DE REASIGNACION	2.00	-	-	-	-	-	-	-	-	-	-

DEUDA PUBLICA	4,053,763.20	-	-	-	-	-	-	-	-	-	-
AMORTIZACION DE LA DEUDA PUBLICA	4,053,763.20	-	-	-	-	-	-	-	-	-	-
AMORTIZACION DE LA DEUDA INTERNA CON INSTITUCIONES	4,053,750.00	-	-	-	-	-	-	-	-	-	-
INTERESES DE LA DEUDA PUBLICA	13.20	-	-	-	-	-	-	-	-	-	-
INTERESES DE LA DEUDA INTERNA CON INSTITUCIONES DE	13.20	-	-	-	-	-	-	-	-	-	-

	156,728,656.97	-	156,728,656.97	10,962,500.29	145,766,156.68	10,962,500.29	0.00	145,766,156.68	10,962,500.29	10,962,500.29	0.00
--	----------------	---	----------------	---------------	----------------	---------------	------	----------------	---------------	---------------	------

C. PEDRO DE LA CRUZ FLORES
PRESIDENTE MUNICIPAL

C. PEREGRINO DE LA CRUZ LOPEZ
TESORERO MUNICIPAL

ROSALIO LOPEZ CANNARE
SINDICO MUNICIPAL

SEN
CORTE SUPERIOR
ESTADO DE NAYARIT
RELATIVO

MUNICIPIO DEL NAYARIT
ESTADO DE NAYARIT
ESTADO ANALITICO DE INGRESOS Y EGRESOS
AL 31/mar/2014 (Cuentas con movimiento)
(Cifras en pesos y centavos)

Fuente de Ingresos	Ley de Ingresos Estimada	+ Ampliaciones -Reducciones	(1) Ley de Ingresos Modificada	Ingresos Devengado	(2) Ingresos Recaudados	Devengado por Recaudar	Avance de Recaudación 2 / 1
IMPUESTOS	21,500.00	0.00	21,500.00	0.00	0.00	0.00	0.00%
Impuestos sobre el patrimonio	21,500.00	0.00	21,500.00	0.00	0.00	0.00	0.00%
IMPUESTO PREDIAL	16,500.00	0.00	16,500.00	0.00	0.00	0.00	0.00%
IMP. S/ADQUISICION DE BIENES INMUEBI	5,000.00	0.00	5,000.00	0.00	0.00	0.00	0.00%
DERECHOS	2,027,000.00	0.00	2,027,000.00	5,780.64	5,780.64	0.00	0.28%
Derechos por el uso, goce, aprovechamiento o explotación	1,540,000.00	0.00	1,540,000.00	2,500.00	2,500.00	0.00	0.16%
COMERCIO TEMPORAL EN VIA PÚBLICA	700,000.00	0.00	700,000.00	2,500.00	2,500.00	0.00	0.36%
INGRESOS POR DERECHOS DE AGUA POTABLE	840,000.00	0.00	840,000.00	0.00	0.00	0.00	0.00%
Derechos por prestación de servicios	432,000.00	0.00	432,000.00	3,280.64	3,280.64	0.00	0.76%
RASTRO MUNICIPAL	5,000.00	0.00	5,000.00	0.00	0.00	0.00	0.00%
SEGURIDAD PUBLICA	10,000.00	0.00	10,000.00	0.00	0.00	0.00	0.00%
REGISTRO CIVIL	400,000.00	0.00	400,000.00	3,280.64	3,280.64	0.00	0.82%
CONSTANCIAS, LEGALIZACIONES Y CERTIFIC	10,000.00	0.00	10,000.00	0.00	0.00	0.00	0.00%
ACCESO A LA INFORMACION PÚBLICA	7,000.00	0.00	7,000.00	0.00	0.00	0.00	0.00%
Otros Derechos	55,000.00	0.00	55,000.00	0.00	0.00	0.00	0.00%
LICENCIAS Y USO DE SUELO	5,000.00	0.00	5,000.00	0.00	0.00	0.00	0.00%
OTROS DERECHOS	50,000.00	0.00	50,000.00	0.00	0.00	0.00	0.00%
PRODUCTOS	177,000.00	0.00	177,000.00	2,473.95	2,473.95	0.00	1.40%
Productos de tipo corriente	177,000.00	0.00	177,000.00	2,473.95	2,473.95	0.00	1.40%
PRODUCTOS DIVERSOS	17,000.00	0.00	17,000.00	0.00	0.00	0.00	0.00%
INTERESES BANCARIOS GANADOS	160,000.00	0.00	160,000.00	2,473.95	2,473.95	0.00	1.55%
APROVECHAMIENTOS	71,000.00	8,908.62	79,908.62	9,908.62	9,908.62	0.00	12.40%
Multas	30,000.00	0.00	30,000.00	0.00	0.00	0.00	0.00%
MULTAS	30,000.00	0.00	30,000.00	0.00	0.00	0.00	0.00%
Reintegros	1,000.00	8,908.62	9,908.62	9,908.62	9,908.62	0.00	100.00%
REINTEGROS Y ALCANCES	1,000.00	8,908.62	9,908.62	9,908.62	9,908.62	0.00	100.00%
Aprovechamientos Provenientes de Obras Públicas	40,000.00	0.00	40,000.00	0.00	0.00	0.00	0.00%
VENTA DE BASES	40,000.00	0.00	40,000.00	0.00	0.00	0.00	0.00%

000059



ESTADO ANALITICO DE INGRESOS PRESUPUESTALES
AL 31/mar/2014 (Cuentas con movimiento)

(Cifras en pesos y centavos)

Fuente de Ingresos	Ley de		Ingresos Devengado	(2) Ingresos Recaudados	Devengado por Recaudar	Avance de Recaudación 2 / 1
	Ingresos Estimada	+Ampliaciones -Reducciones				
PARTICIPACIONES Y APORTACIONES	144,523,244.89	0.00	31,916,180.15	31,916,180.15	0.00	22.08%
Participaciones	30,950,447.43	0.00	7,396,998.33	7,396,998.33	0.00	23.90%
FONDO GENERAL DE PARTICIPACIONES	14,562,345.38	0.00	2,888,691.16	2,888,691.16	0.00	19.84%
FONDO DE FOMENTO MUNICIPAL	6,185,430.00	0.00	1,565,835.94	1,565,835.94	0.00	25.31%
I. E. P. S.	1,960,011.00	0.00	0.00	0.00	0.00	0.00%
FONDO DE FISCALIZACION (FOFIE)	1,419,360.71	0.00	561,666.82	561,666.82	0.00	39.57%
I. E. P. S. GASOLINA Y DIESEL	1,251,718.65	0.00	321,316.93	321,316.93	0.00	25.67%
FONDO DE COMPENSACIONES (FOCCO)	5,487,206.69	0.00	2,036,849.85	2,036,849.85	0.00	37.12%
I. S. A. N.	84,375.00	0.00	4,268.40	4,268.40	0.00	5.06%
FONDO DE COMPENSACION I. S. A. N.	0.00	0.00	7,012.58	7,012.58	0.00	0.00%
TENENCIA VEHICULAR	0.00	0.00	11,356.65	11,356.65	0.00	0.00%
Aportaciones	113,572,795.46	0.00	24,508,357.99	24,508,357.99	0.00	21.58%
FAIS	94,910,735.84	0.00	19,927,995.34	19,927,995.34	0.00	21.00%
FORTAMUN	18,662,059.62	0.00	4,580,362.65	4,580,362.65	0.00	24.54%
CONVENIOS RAMO VI	2.00	0.00	10,823.83	10,823.83	0.00	541,191.50%
APORTACION FEDERAL	2.00	0.00	0.00	0.00	0.00	0.00%
APORTACION ESTATAL PROCAPI	0.00	0.00	10,823.83	10,823.83	0.00	0.00%
Total=>	146,819,744.89	8,908.62	31,934,343.36	31,934,343.36	0.00	21.75%

C. PEDRO DE LA CRUZ FLORES
PRESIDENTE MUNICIPAL

C. PEREGRINO DE LA CRUZ LOPEZ
TESORERO MUNICIPAL

ROSALJO LOPEZ CANARE
SINDICO MUNICIPAL

000060



DEL NAYAR
EN ACCIÓN POR TO FAMILIA

000061

JESUS MARIA M. PIO DEL NAYAR A 03 DE SEPTIEMBRE DEL
2014

10:30 hrs Am
14 de Sept 2014
L.A. Jose Manuel

C. PEREGRINO DE LA CRUZ LOPEZ
TESORERO MUNICIPAL DEL NAYAR
PRESENTE

POR ESTE CONDUCTO, ANEXO AL PRESENTE ME PERMITO ENTREGARLE
A USTED, EL AVANCE DE GESTION FINANCIERA CORRESPONDIENTE AL
PRIMER TRIMESTRE DE EL AÑO 2014 DE EL SISTEMA MUNICIPAL
PARA EL DESARROLLO INTEGRAL DE LA FAMILIA DE EL NAYAR EN
FORMA IMPRESA Y POR RESPALDO MAGNETICO.

SIN MAS POR EL MOMENTO, APROVECHO LA OCASION PARA MANDARLE
UN AFECTUOSO SALUDO

ATENTAMENTE

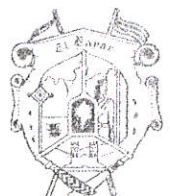
R.C.A

RITA CARRILLO AMADO
DIRECTORA DEL DIF MUNICIPAL



H. XXIV AYUNTAMIENTO
CONSTITUCIONAL DE EL NAYAR, NAY.
2011 - 2014
DIF MUNICIPAL

H. XXIV
AYUNTAMIENTO



SEN
DRIA SUPERIOR
ADO DE NAYARIT
SLATIVO

ESTADO DE SITUACIÓN FINANCIERA AL 31/MAR/2014

(Cifras en pesos y centavos)

000062

ACTIVO

ACTIVO CIRCULANTE

EFFECTIVO	\$29,858.41	
BANCOS/TESORERÍA	\$61,094,357.34	
INVERSIONES FINANCIERAS DE CORTO PLAZO	\$1,217.89	
DEUDORES DIVERSOS POR COBRAR A CORTO PLAZO	\$6,183,472.44	
DEUDORES POR ANTICIPOS DE LA TESORERÍA A CORTO P	\$1,241,755.45	
PRÉSTAMOS OTORGADOS A CORTO PLAZO	\$115,021.33	
ANTICIPO A CONTRATISTAS POR OBRAS PÚBLICAS A COI	\$36,485,968.92	
Suma ACTIVO CIRCULANTE		\$105,151,651.78

ACTIVO NO CIRCULANTE

CONSTRUCCIONES EN PROCESO EN BIENES DE DOMINIO	\$172,182,666.63	
CONSTRUCCIONES EN PROCESO EN BIENES PROPIOS	\$4,278,075.62	
MOBILIARIO Y EQUIPO DE ADMINISTRACIÓN	\$3,597,628.80	
MOBILIARIO Y EQUIPO EDUCACIONAL Y RECREATIVO	\$115,343.71	
VEHICULOS Y EQUIPO DE TRANSPORTE	\$7,169,446.70	
EQUIPO DE DEFENSA Y SEGURIDAD	\$385,587.48	
SOFTWARE	\$1,200.00	
ESTUDIOS, FORMULACIÓN Y EVALUACIÓN DE PROYECTO	\$2,562,316.10	
ANTICIPOS A LARGO PLAZO	\$916,898.00	
Suma ACTIVO NO CIRCULANTE		\$191,209,163.04

TOTAL DE ACTIVO

\$296,360,814.82

PASIVO CIRCULANTE

SERVICIOS PERSONALES POR PAGAR A CORTO PLAZO	\$413,878.08	
DEUDORES POR PAGAR A CORTO PLAZO	\$681,330.25	
CONTRATISTAS POR OBRAS PÚBLICAS POR PAGAR A COI	-\$1.00	
RETENCIONES Y CONTRIBUCIONES POR PAGAR A CORTO	\$8,114,125.05	
OTRAS CUENTAS POR PAGAR A CORTO PLAZO	\$623,284.39	
Suma PASIVO CIRCULANTE		\$9,832,616.77

PASIVO NO CIRCULANTE

PRÉSTAMOS DE LA DEUDA PÚBLICA INTERNA POR PAGA	\$3,857,288.95	
Suma PASIVO NO CIRCULANTE		\$3,857,288.95

TOTAL DE PASIVO

\$13,689,905.72

PATRIMONIO

HACIENDA PÚBLICA /PATRIMONIO GENERAL

RESULTADO DEL EJERCICIO (AHORRO)	\$21,815,174.11	
RESULTADOS DE EJERCICIOS ANTERIORES	\$260,855,734.99	
Suma HACIENDA PÚBLICA /PATRIMONIO GENERADO		\$282,670,909.10

TOTAL DE PATRIMONIO

\$282,670,909.10

TOTAL DE PASIVO Y PATRIMONIO

\$296,360,814.82

C. PEDRO DE LA CRUZ FLORES
PRESIDENTE MUNICIPAL

C. PEREGRINO DE LA CRUZ LOPEZ
TESORERO MUNICIPAL

ROSALIO LOPEZ CANARE
SINDICO MUNICIPAL


ASEN

AUDITORÍA SUPERIOR
DEL ESTADO DE NAYARIT
LEGISLATIVO

MUNICIPIO DEL NAYAR
ESTADO DE NAYARIT
ESTADO DE ACTIVIDADES
Del 1º/Ene al 31/mar/2014

	(Cifras en pesos y centavos)	2014	%	2013	%
1.- INGRESOS Y OTROS BENEFICIOS		31,934,343.36	100.00	38,315,761.44	100.00
INGRESOS DE GESTIÓN		18,163.21	0.06	301,154.76	0.79
IMPUESTOS		0.00	0.00	4,601.06	0.01
IMPUESTOS SOBRE EL PATRIMONIO		0.00	0.00	4,601.06	0.01
DERECHOS		5,780.64	0.02	254,235.49	0.66
DERECHOS POR EL USO, GOCE, APROVECHAMIENTO O EXP.		2,500.00	0.01	182,264.29	0.48
DERECHOS POR PRESTACIÓN DE SERVICIOS		3,280.64	0.01	71,971.20	0.19
PRODUCTOS DE TIPO CORRIENTE		2,473.95	0.01	40,065.21	0.10
PRODUCTOS DERIVADOS DEL USO Y APROVECHAMIENTO D.		2,473.95	0.01	40,065.21	0.10
APROVECHAMIENTOS DE TIPO CORRIENTE		9,908.62	0.03	2,253.00	0.01
REINTEGROS		9,908.62	0.03	253.00	0.00
APROVECHAMIENTOS PROVENIENTES DE OBRAS PÚBLICAS		0.00	0.00	2,000.00	0.01
PARTICIPACIONES, APORTACIONES, TRANSFERENCIAS, AS		31,916,180.15	99.94	38,014,606.68	99.21
PARTICIPACIONES Y APORTACIONES		31,916,180.15	99.94	38,014,606.68	99.21
PARTICIPACIONES		7,396,998.33	23.16	7,424,826.02	19.38
APORTACIONES		24,508,357.99	76.75	29,854,574.38	77.92
CONVENIOS		10,823.83	0.03	735,206.28	1.92
2.- GASTOS Y OTRAS PERDIDAS		10,119,169.25	100.00	9,906,682.73	100.00
GASTOS DE FUNCIONAMIENTO		5,162,190.71	51.01	5,325,345.49	53.76
SERVICIOS PERSONALES		2,836,884.17	28.03	2,761,615.30	27.88
REMUNERACIONES ADICIONALES Y ESPECIALES		2,735,855.20	27.04	2,720,380.98	27.46
OTRAS PRESTACIONES SOCIALES Y ECONÓMICAS		101,028.97	1.00	41,234.32	0.42
MATERIALES Y SUMINISTROS		1,416,808.18	14.00	1,678,626.99	16.94
MATERIALES DE ADMINISTRACIÓN, EMISIÓN DE DOCUMENT		124,211.75	1.23	74,908.23	0.76
ALIMENTOS Y UTENSILIOS		81,226.77	0.80	94,591.40	0.95
MATERIALES Y ARTÍCULOS DE CONSTRUCCIÓN Y DE REPAR.		206,650.80	2.04	150,685.86	1.52
COMBUSTIBLES, LUBRICANTES Y ADITIVOS		760,353.66	7.51	857,564.00	8.66
VESTUARIO, BLANCOS, PRENDAS DE PROTECCIÓN Y ARTÍCULO		21,299.17	0.21	487.58	0.00
HERRAMIENTAS, REFACCIONES Y ACCESORIOS MENORES		223,066.03	2.20	500,389.92	5.05
SERVICIOS GENERALES		908,498.36	8.98	885,103.20	8.93
SERVICIOS BÁSICOS		227,162.00	2.24	193,927.56	1.96
SERVICIOS DE ARRENDAMIENTO		16,447.39	0.16	23,913.51	0.24
SERVICIOS PROFESIONALES, CIENTÍFICOS Y TÉCNICOS Y		0.00	0.00	9,998.70	0.10
SERVICIOS FINANCIEROS, BANCARIOS Y COMERCIALES		996.89	0.01	6,357.11	0.06
SERVICIOS DE INSTALACIÓN, REPARACIÓN, MANTENIMIENT		289,205.46	2.86	170,716.45	1.72
SERVICIOS DE COMUNICACIÓN SOCIAL Y PUBLICIDAD		27,260.00	0.27	1,500.00	0.02
SERVICIOS DE TRASLADO Y VIÁTICOS		162,949.05	1.61	193,958.20	1.96
SERVICIOS OFICIALES		157,866.70	1.56	262,951.67	2.65
OTROS SERVICIOS GENERALES		26,610.87	0.26	21,780.00	0.22
TRANSFERENCIAS, ASIGNACIONES, SUBSIDIOS Y OTRAS A		1,335,208.01	13.19	1,163,859.18	11.75
TRANSFERENCIAS INTERNAS Y ASIGNACIONES AL SECTO		780,000.00	7.71	766,200.00	7.73
ASIGNACIONES AL SECTOR PÚBLICO		780,000.00	7.71	766,200.00	7.73

SEN
TORÍA SUPERIOR
ESTADO DE NAYARIT
ISLATIVO



Cat. Cuenta	Nombre de la cuenta	SALDO ANTERIOR		MOVIMIENTOS		SALDO ACTUAL	
		DEUDOR	ACREEDOR	DEUDOR	ACREEDOR	DEUDOR	ACREEDOR
0 5241	AYUDAS SOCIALES A PERSONAS	0.00	0.00	453,208.01	0.00	453,208.01	0.00
0 5242	BECAS	0.00	0.00	102,000.00	0.00	102,000.00	0.00
0 8110	LEY DE INGRESOS ESTIMADA	146,819,744.89	0.00	0.00	0.00	146,819,744.89	0.00
A 8120	LEY DE INGRESOS POR EJECUTAR	0.00	146,819,744.89	31,934,343.36	8,908.62	0.00	114,894,310.15
0 8130	MODIFICACIONES A LA LEY DE INGRESOS EST	0.00	0.00	8,908.62	0.00	0.00	0.00
A 8140	LEY DE INGRESOS DEVENGADA	0.00	0.00	31,934,343.36	31,934,343.36	8,908.62	0.00
A 8150	LEY DE INGRESOS RECAUDADA	0.00	0.00	0.00	31,934,343.36	0.00	0.00
A 8210	PRESUPUESTO DE EGRESOS APROBADO	0.00	156,728,656.97	0.00	0.00	0.00	31,934,343.36
0 8220	PRESUPUESTO DE EGRESOS POR EJERCER	156,728,656.97	0.00	0.00	0.00	156,728,656.97	0.00
0 8240	PRESUPUESTO DE EGRESOS COMPROMETIDO	0.00	0.00	10,962,500.29	10,962,500.29	0.00	0.00
0 8250	PRESUPUESTO DE EGRESOS DEVENGADO	0.00	0.00	10,962,500.29	10,962,500.29	0.00	0.00
0 8260	PRESUPUESTO DE EGRESOS EJERCIDO	0.00	0.00	10,962,500.29	10,962,500.29	0.00	0.00
0 8270	PRESUPUESTO DE EGRESOS PAGADO	0.00	0.00	10,962,500.29	0.00	10,962,500.29	0.00
Sumas =>		577,851,867.78	577,851,867.78	197,789,531.92	197,789,531.92	610,037,294.55	610,037,294.55

C. PEDRO DE LA CRUZ FLORES
PRESIDENTE MUNICIPAL

C. PEREGRINO DE LA CRUZ LOPEZ
TESORERO MUNICIPAL

ROSALIO LOPEZ CANARE
SINDICO MUNICIPAL


000068

LIC. JORGE JONATHAN CASTAÑEDA ESPINOZA, SECRETARIO EJECUTIVO DE LA AUDITORIA SUPERIOR DEL ESTADO DE NAYARIT; CON FUNDAMENTO EN LO DISPUESTO POR LOS ARTICULOS 7, FRACCIÓN XX DE LA LEY DE FISCALIZACIÓN Y RENDICIÓN DE CUENTAS DEL ESTADO DE NAYARIT, Y 10, FRACCIÓN XIII DEL REGLAMENTO INTERIOR DE LA AUDITORÍA SUPERIOR DEL ESTADO DE NAYARIT -----

CERTIFICA -----

QUE LAS PRESENTES COPIAS FOTOSTÁTICAS QUE CONSTAN DE SESENTA Y NUEVE FOJAS ÚTILES, CONCUERDAN FIELMENTE CON LAS ORIGINALES QUE TENGO A LA VISTA, QUE OBRAN EN EL ARCHIVO PERMANENTE DE LA AUDITORIA SUPERIOR DEL ESTADO DE NAYARIT, SE EXPIDE DEBIDAMENTE COTEJADA, FOLIADA Y RUBRICADA -----

TEPIC, NAYARIT; SEIS DE AGOSTO DE DOS MIL DIECIOCHO. QUE CONSTE.



ASEN
AUDITORÍA SUPERIOR
DEL ESTADO DE NAYARIT
LEGISLATIVO



ASEN
AUDITORÍA SUPERIOR
DEL ESTADO DE NAYARIT
PODER LEGISLATIVO