

MUNICIPIO DEL NAYAR
Gasto por Categoría Programática
Del 1 de enero al 30 de septiembre de 2016

Concepto	Egresos					
	Aprobado	Ampliaciones/ (Reducciones)	Modificado	Devengado	Pagado	Subejercicio
	1	2	3 = (1 + 2)	4	5	6 = (3 - 4)
Programas	154,945,913	90,850,114	245,796,027	122,159,623	122,159,623	123,636,404
Subsidios: Sector Social y Privado o Entidades Federativas y Municipios	0	0	0	0	0	0
Sujetos a Reglas de Operación	0	0	0	0	0	0
Otros Subsidios	0	0	0	0	0	0
Desempeño de las Funciones	0	0	0	0	0	0
Prestación de Servicios Públicos	26,831,661	88,771,960	115,603,621	28,831,459	28,831,459	86,772,162
Provisión de Bienes Públicos	4,796,374	597,011	5,393,385	3,900,974	3,900,974	1,492,410
Planeación, seguimiento y evaluación de políticas públicas	0	0	0	0	0	0
Promoción y fomento	22,035,287	88,174,949	110,210,236	24,930,485	24,930,485	85,279,752
Regulación y supervisión	0	0	0	0	0	0
Funciones de las Fuerzas Armadas (Únicamente Gobierno Federal)	0	0	0	0	0	0
Específicos	0	0	0	0	0	0
Proyectos de Inversión	0	0	0	0	0	0
Administrativos y de Apoyo	0	0	0	0	0	0
Apoyo al proceso presupuestario y para mejorar la eficiencia institucional	10,152,825	2,078,154	12,230,979	10,104,919	10,104,919	2,126,060
Apoyo a la función pública y al mejoramiento de la gestión	0	0	0	0	0	0
Compromisos	10,152,825	2,078,154	12,230,979	10,104,919	10,104,919	2,126,060
Operaciones ajenas	0	0	0	0	0	0
Obligaciones de cumplimiento de resolución jurisdiccional	0	0	0	0	0	0
Desastres Naturales	0	0	0	0	0	0
Obligaciones	0	0	0	0	0	0
Pensiones y jubilaciones	0	0	0	0	0	0
Aportaciones a la seguridad social	0	0	0	0	0	0
Aportaciones a fondos de estabilización	0	0	0	0	0	0
Aportaciones a fondos de inversión y reestructura de pensiones	0	0	0	0	0	0
Programas de Gasto Federalizado (Gobierno Federal)	0	0	0	0	0	0
Gasto Federalizado	117,961,427	0	117,961,427	83,223,245	83,223,245	34,738,182
Participaciones a entidades federativas y municipios	117,961,427	0	117,961,427	83,223,245	83,223,245	34,738,182
Costo financiero, deuda o apoyos a deudores y ahorradores de la banca	0	0	0	0	0	0
Adeudos de ejercicios fiscales anteriores	0	0	0	0	0	0
Total del Gasto	154,945,913	90,850,114	245,796,027	122,159,623	122,159,623	123,636,404

C. OCTAVIO LÓPEZ DE LA CRUZ
PRESIDENTE MUNICIPAL

C. MA ÁNGELA RAMÍREZ ROBLES
SINDICO MUNICIPAL

L.C. ADRIANA JUDITH DE LA CRUZ ARELLANO
TESORERA MUNICIPAL

MUNICIPIO DEL NAYAR
 Estado Analítico del Ejercicio del Presupuesto de Egresos
 Clasificación Administrativa
 Del 1 de enero al 30 de septiembre de 2016


Concepto	Egresos					Subejercicio 6 = (3 - 4)
	Aprobado	Ampliaciones/ (Reducciones)	Modificado	Devengado	Pagado	
	1	2	3 = (1 + 2)	4	5	
GOBERNACION	12,950,723	-1,692,184	11,258,539	8,105,862	8,105,862	3,152,678
DEPENDENCIAS MUNICIPALES	24,033,763	1,692,184	25,725,947	18,709,915	18,709,915	7,016,032
GASTOS MUNICIPALES FEDERALIZADOS	117,961,427	90,850,114	208,811,541	95,771,536	95,771,536	113,040,005
Total del Gasto	154,945,913	90,850,114	245,796,027	122,587,313	122,587,313	123,208,714



C. OCTAVIO LÓPEZ DE LA CRUZ
 PRESIDENTE MUNICIPAL



C. MA ÁNGELA RAMÍREZ ROBLES
 SINDICO MUNICIPAL




L.C. ADRIANA JUDITH DE LA CRUZ
 ARELLANO
 TESORERA MUNICIPAL

Bajo protesta de decir verdad declaramos que los Estados Financieros y sus notas, son razonablemente correctos y son responsabilidad del emisor

MUNICIPIO DEL NAYAR
Estado Analítico del Ejercicio del Presupuesto de Egresos
Clasificación Económica (por Tipo de Gasto)
Del 1 de enero al 30 de septiembre de 2016

Concepto	Egresos					Subejercicio 6 = (3 - 4)
	Aprobado	Ampliaciones/ (Reducciones)	Modificado	Devengado	Pagado	
	1	2	3 = (1 + 2)	4	5	
Gasto Corriente	95,520,311	-3,134,931	92,385,380	66,055,599	66,055,599	26,329,781
Gasto de Capital	194,004,258	180,917,344	374,921,602	162,984,681	162,984,681	211,936,921
Amortización de la Deuda y Disminución de Pasivos	7,416,534	5,610,000	13,026,534	8,028,485	8,028,485	4,998,049
Total del Gasto	296,941,103	183,392,412	480,333,515	237,068,764	237,068,764	243,264,751



C. OCTAVIO LÓPEZ DE LA CRUZ
PRESIDENTE MUNICIPAL



C. MA ÁNGELA RAMÍREZ
ROBLES
SINDICO MUNICIPAL




L.C. ADRIANA JUDITH DE LA CRUZ
ARELLANO
TESORERA MUNICIPAL


Bajo protesta de decir verdad declaramos que los Estados Financieros y sus notas, son razonablemente correctos y son responsabilidad del emisor

MUNICIPIO DEL NAYAR
Estado Analítico del Ejercicio del Presupuesto de Egresos
Clasificación Funcional (Finalidad y Función)
Del 1 de enero al 30 de septiembre de 2016

Concepto	Egresos					Subejercicio 6 = (3 - 4)
	Aprobado	Ampliaciones/ (Reducciones)	Modificado	Devengado	Pagado	
	1	2	3 = (1 + 2)	4	5	
Gobierno	18,948,417	-1,770,272	17,178,145	10,562,333	10,562,333	6,615,812
Legislación	14,189,975	-1,692,184	12,497,791	7,918,771	7,918,771	4,579,020
Justicia	1,575,757	-3,088	1,572,669	864,254	864,254	708,415
Coordinación de la Política de Gobierno	0	0	0	0	0	0
Relaciones Exteriores	0	0	0	0	0	0
Asuntos Financieros y Hacendarios	3,182,665	-75,000	3,107,685	1,779,308	1,779,308	1,328,377
Seguridad Nacional	0	0	0	0	0	0
Asuntos de Orden Público y de Seguridad Interior	0	0	0	0	0	0
Otros Servicios Generales	0	0	0	0	0	0
Desarrollo Social	7,698,754	90,853,301	98,552,055	18,335,369	18,335,369	80,216,687
Protección Ambiental	5,191,418	1,624,619	6,816,037	5,351,747	5,351,747	1,464,290
Vivienda y Servicios a la Comunidad	0	89,552,682	89,552,682	11,676,546	11,676,546	77,876,137
Salud	772,199	-65,000	707,199	440,591	440,591	266,608
Recreación, Cultura y Otras Manifestaciones Sociales	0	0	0	0	0	0
Educación	697,512	-172,000	525,512	259,023	259,023	266,489
Protección Social	0	0	0	0	0	0
Otros Asuntos Sociales	1,037,626	-87,000	950,626	607,463	607,463	343,162
Desarrollo Económico	109,977,292	1,767,085	111,744,377	81,225,426	81,225,426	30,518,951
Asuntos Económicos, Comerciales y Laborales en General	109,150,590	1,517,515	110,668,105	80,439,020	80,439,020	30,229,084
Agropecuaria, Silvicultura, Pesca y Caza	0	0	0	0	0	0
Combustibles y Energía	0	0	0	0	0	0
Minería, Manufacturas y Construcción	826,702	249,570	1,076,272	786,405	786,405	289,867
Transporte	0	0	0	0	0	0
Comunicaciones	0	0	0	0	0	0
Turismo	0	0	0	0	0	0
Ciencia, Tecnología e Innovación	0	0	0	0	0	0
Otras Industrias y Otros Asuntos Económicos	0	0	0	0	0	0
Otras no Clasificadas en Funciones Anteriores	18,321,450	0	18,321,450	12,036,495	12,036,495	6,284,955
Transacciones de la Deuda Pública / Costo Financiero de la Deuda	18,321,450	0	18,321,450	12,036,495	12,036,495	6,284,955
Transferencias, Participaciones y Aportaciones entre Diferentes Niveles y Órganos de Gobierno	0	0	0	0	0	0
Saneamiento del Sistema Financiero	0	0	0	0	0	0
Adeudos de Ejercicios Fiscales Anteriores	0	0	0	0	0	0
Total del Gasto	154,945,913	90,850,114	245,796,027	122,159,623	122,159,623	123,636,404


C. OCTAVIO LÓPEZ DE LA CRUZ
PRESIDENTE MUNICIPAL


C. MA. ÁNGELA RAMÍREZ ROBLES
SINDICO MUNICIPAL


L.C. ADRIANA JUDITH DE LA CRUZ
ARELLANO
TESORERA MUNICIPAL

MUNICIPIO DEL NAYAR
Estado Analítico del Ejercicio del Presupuesto de Egresos
Clasificación por Objeto del Gasto (Capítulo y Concepto)
Del 1 de enero al 30 de septiembre de 2016

Concepto	Egresos					Subejercicio 6 = (3 - 4)
	Aprobado	Ampliaciones/ (Reducciones)	Modificado	Devengado	Pagado	
	1	2	3 = (1 + 2)	4	5	
Servicios Personales	55,805,894	-13,878,549	41,927,344	29,044,071	29,044,071	12,883,273
Remuneraciones al Personal de Carácter Permanente	36,962,531	-9,093,288	27,869,243	20,838,792	20,838,792	7,030,451
Remuneraciones al Personal de Carácter Transitorio	400,000	-63,998	336,002	5,724	5,724	330,278
Remuneraciones Adicionales y Especiales	17,120,955	-4,263,881	12,857,074	8,191,366	8,191,366	4,665,708
Seguridad Social	0	0	0	0	0	0
Otras Prestaciones Sociales y Económicas	1,322,408	-457,382	865,026	8,190	8,190	856,836
Previsiones	0	0	0	0	0	0
Pago de Estímulos a Servidores Públicos	0	0	0	0	0	0
Materiales y Suministros	10,536,368	4,885,354	15,421,723	9,201,704	9,201,704	6,220,019
Materiales de Administración, Emisión de Documentos y Artículos Oficiales	1,551,913	788,912	2,340,825	1,012,523	1,012,523	1,328,301
Alimentos y Utensilios	1,452,108	9,302	1,461,410	839,615	839,615	621,795
Materias Primas y Materiales de Producción y Comercialización	20,000	0	20,000	0	0	20,000
Materiales y Artículos de Construcción y de Reparación	502,649	1,513,600	2,016,249	1,578,998	1,578,998	437,251
Productos Químicos, Farmacéuticos y de Laboratorio	105,600	21,276	126,876	15,022	15,022	111,854
Combustibles, Lubricantes y Aditivos	4,565,323	1,450,800	6,016,123	3,634,351	3,634,351	2,381,772
Vestuario, Blancos, Prendas de Protección y Artículos Deportivos	604,614	319,823	924,437	820,854	820,854	103,583
Materiales y Suministros Para Seguridad	643,074	-358,109	284,965	0	0	284,965
Herramientas, Refacciones y Accesorios Menores	1,091,088	1,139,750	2,230,838	1,300,340	1,300,340	930,498
Servicios Generales	16,355,920	6,644,666	23,000,586	17,788,059	17,788,059	5,212,527
Servicios Básicos	4,048,373	261,784	4,310,156	3,891,668	3,891,668	418,489
Servicios de Arrendamiento	388,767	425,240	814,007	517,696	517,696	296,311
Servicios Profesionales, Científicos, Técnicos y Otros Servicios	7,026,402	990,159	8,016,561	5,542,030	5,542,030	2,474,531
Servicios Financieros, Bancarios y Comerciales	47,757	48,000	95,757	23,349	23,349	72,408
Servicios de Instalación, Reparación, Mantenimiento y Conservación	816,441	417,626	1,234,067	417,692	417,692	816,375
Servicios de Comunicación Social y Publicidad	118,407	-13,000	105,407	10,500	10,500	94,907
Servicios de Traslado y Viáticos	648,357	983,689	1,632,046	851,568	851,568	780,479
Servicios Oficiales	200,000	1,349,800	1,549,800	1,468,205	1,468,205	81,595
Otros Servicios Generales	3,061,416	2,181,368	5,242,784	5,065,351	5,065,351	177,433
Transferencias, Asignaciones, Subsidios y Otras Ayudas	12,822,129	-573,023	12,249,106	10,263,507	10,263,507	1,985,599
Transferencias Internas y Asignaciones al Sector Público	8,212,580	-20,000	8,192,580	6,588,275	6,588,275	1,604,305
Transferencias al Resto del Sector Público	0	0	0	0	0	0
Subsidios y Subvenciones	0	0	0	0	0	0
Ayudas Sociales	4,609,549	-553,023	4,056,526	3,675,231	3,675,231	381,295
Pensiones y Jubilaciones	0	0	0	0	0	0
Transferencias a Fideicomisos, Mandatos y Otros Análogos	0	0	0	0	0	0
Transferencias a la Seguridad Social	0	0	0	0	0	0
Donativos	0	0	0	0	0	0
Transferencias al Exterior	0	0	0	0	0	0
Bienes Muebles, Inmuebles e Intangibles	702,702	-1,400	701,302	94,130	94,130	607,172
Mobiliario y Equipo de Administración	600,883	-3,000	597,883	82,170	82,170	515,713
Mobiliario y Equipo Educativo y Recreativo	71,819	-30,000	41,819	0	0	41,819
Equipo e Instrumental Médico y de Laboratorio	0	0	0	0	0	0
Vehículos y Equipo de Transporte	0	0	0	0	0	0
Equipo de Defensa y Seguridad	0	0	0	0	0	0
Maquinaria, Otros Equipos y Herramientas	0	31,600	31,600	11,960	11,960	19,640
Activos Biológicos	0	0	0	0	0	0
Bienes Inmuebles	0	0	0	0	0	0
Activos Intangibles	30,000	0	30,000	0	0	30,000
Inversión Pública	193,301,554	180,705,365	374,006,919	162,648,810	162,648,810	211,358,110
Obra Pública en Bienes de Dominio Público	193,301,554	180,705,365	374,006,919	162,648,810	162,648,810	211,358,110
Obra Pública en Bienes Propios	0	0	0	0	-0	0
Proyectos Productivos y Acciones de Fomento	0	0	0	0	0	0

MUNICIPIO DEL NAYAR
Estado Analítico del Ejercicio del Presupuesto de Egresos
Clasificación por Objeto del Gasto (Capítulo y Concepto)
Del 1 de enero al 30 de septiembre de 2016

Concepto	Egresos					Subejercicio 6 = (3 - 4)
	Aprobado	Ampliaciones/ (Reducciones)	Modificado	Devengado	Pagado	
	1	2	3 = (1 + 2)	4	5	
Inversiones Financieras y Otras Provisiones	0	0	0	0	0	0
Inversiones Para el Fomento de Actividades Productivas	0	0	0	0	0	0
Acciones y Participaciones de Capital	0	0	0	0	0	0
Compra de Títulos y Valores	0	0	0	0	0	0
Concesión de Préstamos	0	0	0	0	0	0
Inversiones en Fideicomisos, Mandatos y Otros Análogos	0	0	0	0	0	0
Otras Inversiones Financieras	0	0	0	0	0	0
Provisiones para Contingencias y Otras Erogaciones Especiales	0	0	0	0	0	0
Participaciones y Aportaciones	2	0	2	0	0	2
Participaciones	0	0	0	0	0	0
Aportaciones	0	0	0	0	0	0
Convenios	2	0	2	0	0	2
Deuda Pública	7,416,534	5,610,000	13,026,534	8,028,485	8,028,485	4,998,049
Amortización de la Deuda Pública	6,000,000	6,000,000	12,000,000	7,500,000	7,500,000	4,500,000
Intereses de la Deuda Pública	1,016,534	0	1,016,534	528,485	528,485	488,049
Comisiones de la Deuda Pública	0	0	0	0	0	0
Gastos de la Deuda Pública	0	0	0	0	0	0
Costo por Coberturas	0	0	0	0	0	0
Apoyos Financieros	0	0	0	0	0	0
Adeudos de Ejercicios Fiscales Anteriores (Adefas)	400,000	-390,000	10,000	0	0	10,000
Total del Gasto	296,941,103	183,392,412	480,333,515	237,068,764	237,068,764	243,264,751

C. OCTAVIO-LÓPEZ DE LA CRUZ
PRESIDENTE MUNICIPAL

C. MA. ÁNGELA RAMÍREZ ROBLES
SÍNDICO MUNICIPAL

L.C. ADRIANA JUDITH DE LA CRUZ
ARELLANO
TESORERA MUNICIPAL