

MUNICIPIO DEL NAYAR  
ESTADO DE NAYARIT  
**Estado de Situación Financiera**  
AL 31/MAR/2016  
(Cifras en pesos y centavos)

**ACTIVO**

**ACTIVO CIRCULANTE**

BANCOS/TESORERÍA	\$33,406,349.94	
DEPÓSITOS DE FONDOS DE TERCEROS EN GARANTÍA Y	\$15,252.00	
INVERSIONES FINANCIERAS DE CORTO PLAZO	\$1,217.89	
DEUDORES DIVERSOS POR COBRAR A CORTO PLAZO	\$5,037,073.28	
DEUDORES POR ANTICIPOS DE LA TESORERÍA A CORTO	\$1,130,762.75	
PRÉSTAMOS OTORGADOS A CORTO PLAZO	\$12,000.00	
ANTICIPO A PROVEEDORES POR ADQUISICIÓN DE BIEN	\$25,000.00	
ANTICIPO A CONTRATISTAS POR OBRAS PÚBLICAS A C	\$2,946,837.65	
Suma ACTIVO CIRCULANTE		\$42,574,493.51

**ACTIVO NO CIRCULANTE**

CONSTRUCCIONES EN PROCESO EN BIENES DE DOMINI	\$177,378,665.40	
MOBILIARIO Y EQUIPO DE ADMINISTRACIÓN	\$4,110,851.43	
MOBILIARIO Y EQUIPO EDUCACIONAL Y RECREATIVO	\$147,576.63	
VEHICULOS Y EQUIPO DE TRANSPORTE	\$8,995,146.70	
EQUIPO DE DEFENSA Y SEGURIDAD	\$385,587.48	
SOFTWARE	\$27,949.64	
ESTUDIOS, FORMULACIÓN Y EVALUACIÓN DE PROYECT	\$2,562,316.10	
ANTICIPOS A LARGO PLAZO	\$916,898.00	
Suma ACTIVO NO CIRCULANTE		\$194,524,991.38

**TOTAL DE ACTIVO**

\$237,099,484.89

**PASIVO**

**PASIVO CIRCULANTE**

SERVICIOS PERSONALES POR PAGAR A CORTO PLAZO	\$494,654.61	
PROVEEDORES POR PAGAR A CORTO PLAZO	\$1,992,580.57	
TRANSFERENCIAS OTORGADAS POR PAGAR A CORTO P	\$267,110.45	
RETENCIONES Y CONTRIBUCIONES POR PAGAR A CORT	\$11,862,508.56	
OTRAS CUENTAS POR PAGAR A CORTO PLAZO	\$2,258,052.12	
OTROS DOCUMENTOS POR PAGAR A CORTO PLAZO	\$2,454.49	
Suma PASIVO CIRCULANTE		\$16,877,360.80

**TOTAL DE PASIVO**

\$16,877,360.80

**PATRIMONIO**

**HACIENDA PÚBLICA /PATRIMONIO GENERADO**

RESULTADO DEL EJERCICIO (AHORRO)	\$36,228,110.87	
RESULTADOS DE EJERCICIOS ANTERIORES	\$183,994,013.22	
Suma HACIENDA PÚBLICA /PATRIMONIO GENERADO		\$220,222,124.09

**TOTAL DE PATRIMONIO**

\$220,222,124.09

**TOTAL DE PASIVO Y PATRIMONIO**

\$237,099,484.89

C. OCTAVIO LOPEZ DE LA CRUZ  
PRESIDENTE MUNICIPAL

C. MA. ANGELA RAMIREZ ROBLES  
SINDICO MUNICIPAL

L.C ADRIANA JUDITH DE LA CRUZ ARELLANO  
TESORERA MUNICIPAL










MUNICIPIO DE SAN JOSÉ

ESTADO DE CUENTAS DEL EJERCICIO FINANCIERO DEL GOBIERNO LOCAL DEL AÑO 2011

	CREDITO	DEBITO
<b>ACTIVO</b>		
Activo Circulante	164,175,089.85	1,598,353.98
Efectivo y Equivalencias	72,541,034.53	22,859.72
Derechos a Recibir Efectivo o Equivalentes	36,205,192.45	17,409.35
Derechos a Recibir Bienes o Servicios	2,896,710.81	5,450.35
Inventarios	33,539,131.27	
Anticipos		
Estimación por Pérdida o Deterioro de Activos Circulantes		
Otros Activos Circulantes		
<b>Activo No Circulante</b>	91,534,055.12	1,485,494.27
Inversiones Financieras a Largo Plazo		
Derechos a Recibir Efectivo o Equivalentes a Largo Plazo		
Bienes Inmuebles, Infraestructura y Construcciones en Proceso	81,531,162.08	1,435,494.27
Bienes Muebles	2,893.04	
Activos Intangibles		
Depreciación, Deterioro y Amortización Acumulada de Bienes		
Activos Diferidos		
Estimación por Pérdida o Deterioro de Activos no Circulantes		
Otros Activos no Circulantes		
<b>PASIVO</b>		
<b>Pasivo Circulante</b>	60,252.65	3,890,128.24
Cuentas por Pagar a Corto Plazo	60,252.65	32,840.29
Documentos por Pagar a Corto Plazo	60,252.65	28,996.00
Porción a Corto Plazo de la Deuda Pública a Largo Plazo		2,903.55
Títulos y Valores a Corto Plazo		
Pasivos Diferidos a Corto Plazo		
Fondos y Bienes de Terceros en Garantía y/o Administración a Corto Plazo		
Provisiones a Corto Plazo		
Cross Payments a Corto Plazo		
<b>Pasivo No Circulante</b>		3,857,288.95
Cuentas por Pagar a Largo Plazo		
Documentos por Pagar a Largo Plazo		
Deuda Pública a Largo Plazo		3,857,288.95
Pasivos Diferidos a Largo Plazo		
Fondos y Bienes de Terceros en Garantía y/o en Administración a Largo Plazo		
Provisiones a Largo Plazo		
<b>HACIENDA PÚBLICA/ PATRIMONIO</b>	1,944,924.21	161,525,272.85
Hacienda Pública/Patrimonio Contribuido		
Aportaciones		
Donaciones de Capital		
Actualización de la Hacienda Pública / Patrimonio		
<b>Hacienda Pública/Patrimonio Generado</b>	1,944,924.21	161,525,272.85
Resultados del Ejercicio (Ahorro / Desahorro)	1,912,130.22	
Resultados de Ejercicios Anteriores	23,793.99	161,525,272.85
Revalúos		
Reservas		
Rectificaciones de Resultados de Ejercicios Anteriores		
<b>Exceso o Insuficiencia en la Actualización de la Hacienda</b>		
Resultado por Posición Monetaria		
Resultado por Tenencia de Activos no Monetarios		

Handwritten signatures and initials are present below the table, including names like Jopy, Carlo, and others, along with various scribbles and marks.

  
 Consolidación 2016  
 Estado de Variación en la Hacienda Pública  
 Del 1 de enero al 31 de marzo de 2016 y 2015  
 (pesos)

  
  
  
  
  
  
 MUNICIPIO DEL NAYARIT

Ente Público: MUNICIPIO DEL NAYAR

Concepto	Hacienda Pública/ Patrimonio Contribuido	Hacienda Pública/ Patrimonio Generado de Ejercicios Anteriores	Hacienda Pública/ Patrimonio Generado del Ejercicio	Ajustes por Cambios de Valor	TOTAL
<b>Rectificaciones de Resultados de Ejercicios Anteriores</b>	-	-	-	-	-
<b>Patrimonio Neto Inicial Ajustado del Ejercicio</b>	-	-	-	-	-
Aportaciones	-	-	-	-	-
Donaciones de Capital	-	-	-	-	-
Actualización de la Hacienda Pública/ Patrimonio	-	-	-	-	-
<b>Variaciones de la Hacienda Pública/ Patrimonio Neto del Ejercicio</b>	-	345,391,955.46	34,402,081.64	-	379,794,037.10
Resultados del Ejercicio (Ahorro/Desahorro)	-	-	34,402,081.64	-	34,402,081.64
Resultados de Ejercicios Anteriores	-	345,391,955.46	-	-	345,391,955.46
Revalúos	-	-	-	-	-
Reservas	-	-	-	-	-
<b>Hacienda Pública/ Patrimonio Neto Final del Ejercicio 2015</b>	-	345,391,955.46	34,402,081.64	-	379,794,037.10
<b>Cambios en la Hacienda Pública/ Patrimonio Neto del Ejercicio 2016</b>	-	-	-	-	-
Aportaciones	-	-	-	-	-
Donaciones de Capital	-	-	-	-	-
Actualización de la Hacienda Pública/ Patrimonio	-	-	-	-	-
<b>Variaciones de la Hacienda Pública/ Patrimonio Neto del Ejercicio 2016</b>	-	161,501,478.86	1,918,130.22	-	163,419,609.08
Resultados del Ejercicio (Ahorro/Desahorro)	-	-	1,918,130.22	-	1,918,130.22
Resultados de Ejercicios Anteriores	-	161,501,478.86	-	-	161,501,478.86
Revalúos	-	-	-	-	-
Reservas	-	-	-	-	-
<b>Saldo Neto en la Hacienda Pública / Patrimonio 2016</b>	-	183,890,476.60	36,320,211.86	-	220,210,688.46



MUNICIPIO DEL NAVAR  
ESTADO DE NAVARIT  
REPORTE ANALITICO DEL ACTIVO del 2 enero al 31 marzo 2016

Cuenta	Nombre de la cuenta	Saldo		Movimientos del Periodo		Saldo		Flujo del Periodo
		Inicial	Final	CARGOS	ABONOS	Final	Periodo	
1112	BANCOS/TESORERÍA	5,832,119.08	33,406,349.96	53,263,769.16	25,689,538.28	33,406,349.96	27,574,230.88	
1112-01	BANCOMER	92,865.98	92,865.98	0.00	0.00	92,865.98	0.00	
1112-02	SCOTIABANK	61,360.68	61,360.68	0.00	0.00	61,360.68	0.00	
1112-03	SCOTIABANK 2012	297,822.23	297,822.23	0.00	0.00	297,822.23	0.00	
1112-04	SCOTIABANK 2013	338.89	338.89	0.00	0.00	338.89	0.00	
1112-05	BANCOMER 2013	436,658.53	436,669.45	10.92	0.00	436,669.45	10.92	
1112-06	BANCOMER 2014	966,519.92	966,528.65	8.73	0.00	966,528.65	8.73	
1112-07	SCOTIABANCK 2015	3,976,552.85	1,052,208.22	965,777.39	3,890,122.02	1,052,208.22	-2,924,344.63	
1112-08	SCOTIABANK 2016	0.00	30,174,476.35	46,401,495.23	16,227,018.88	30,174,476.35	30,174,476.35	
1112-09	INTERACCIONES 2016	0.00	324,079.51	5,896,476.89	5,572,397.38	324,079.51	324,079.51	
1116	DEPÓSITOS DE FONDOS DE TERCEROS EN GARANTÍA Y/O /	15,252.00	15,252.00	0.00	0.00	15,252.00	0.00	
1116-01	Depósitos Garantía	15,252.00	15,252.00	0.00	0.00	15,252.00	0.00	
1121	INVERSIONES FINANCIERAS DE CORTO PLAZO	1,217.89	1,217.89	0.00	0.00	1,217.89	0.00	
1121	INVERSIONES FINANCIERAS DE CORTO PLAZO	1,217.89	1,217.89	0.00	0.00	1,217.89	0.00	
1122	CUENTAS POR COBRAR A CORTO PLAZO	0.00	0.00	45,759,613.18	45,759,613.18	0.00	0.00	
1122	CUENTAS POR COBRAR A CORTO PLAZO	0.00	0.00	45,759,613.18	45,759,613.18	0.00	0.00	
1123	DEUDORES DIVERSOS POR COBRAR A CORTO PLAZO	4,799,665.17	5,037,073.28	708,318.67	470,910.56	5,037,073.28	237,408.11	
1123-01	DEUDORES DIVERSOS ADMINISTRACIONES ANTER	4,495,725.44	4,495,725.44	0.00	0.00	4,495,725.44	0.00	
1123-05	DEUDORES DIVERSOS CTA. 0193121240 GASTO	303,939.73	283,025.00	0.00	20,914.73	283,025.00	-20,914.73	
1123-06	DEUDORES DIVERSOS EJERCICIO 2016	0.00	258,322.84	708,318.67	449,995.83	258,322.84	258,322.84	
1124	INGRESOS POR RECUPERAR A CORTO PLAZO	0.00	0.00	637,506.97	637,506.97	0.00	0.00	
1124	INGRESOS POR RECUPERAR A CORTO PLAZO	0.00	0.00	637,506.97	637,506.97	0.00	0.00	
1125	DEUDORES POR ANTICIPOS DE LA TESORERÍA A CORTO PL	1,130,762.75	1,130,762.75	0.00	0.00	1,130,762.75	0.00	
1125-01	POR GASTOS EN JESÚS MARÍA	1,130,762.75	1,130,762.75	0.00	0.00	1,130,762.75	0.00	
1126	PRÉSTAMOS OTORGADOS A CORTO PLAZO	12,000.00	12,000.00	0.00	0.00	12,000.00	0.00	
1126-01	PRESTAMOS OTORGADOS A EMPLEADOS	12,000.00	12,000.00	0.00	0.00	12,000.00	0.00	
1131	ANTICIPO A PROVEEDORES POR ADQUISICIÓN DE BIENES	25,000.00	25,000.00	4,577.36	4,577.36	25,000.00	0.00	
1131	ANTICIPO A PROVEEDORES POR ADQUISICIÓN D	25,000.00	25,000.00	0.00	0.00	25,000.00	0.00	
1131-05	ANTICIPO A PROVEEDORES GASTO CORRIENTE 2	0.00	0.00	4,577.36	4,577.36	0.00	0.00	
1134	ANTICIPO A CONTRATISTAS POR OBRAS PÚBLICAS A COR	2,019.11	2,946,837.65	3,177,709.56	232,891.02	2,946,837.65	2,944,818.54	

MUNICIPIO DEL NAYAR  
ESTADO DE NAYARIT  
REPORTE ANALITICO DEL ACTIVO del 2 enero al 31 marzo 2016

Cuenta	Nombre de la cuenta	Saldo		Movimientos del Periodo		Saldo		Flujo del Periodo
		Inicial	Final	CARGOS	ABONOS	Final	Periodo	
1134-05	ANTICIPO A CONTRATISTAS 2015	2,019.11	2,019.11	0.00	0.00	2,019.11	0.00	0.00
1134-06	CONTRATISTAS 2016 FONDO III	0.00	2,944,818.54	3,177,709.56	232,891.02	2,944,818.54	2,944,818.54	2,944,818.54
1235	CONSTRUCCIONES EN PROCESO EN BIENES DE DOMINIO P	175,390,231.46	177,378,665.40	1,988,433.94	0.00	177,378,665.40	1,988,433.94	1,988,433.94
1235-2	Edificación no Habitacional en Proceso	13,561,415.75	13,561,415.75	0.00	0.00	13,561,415.75	0.00	0.00
1235-3	Construcción de Obras para el Abastecimi	143,084,658.08	143,084,658.08	0.00	0.00	143,084,658.08	0.00	0.00
1235-5	Construcción de Vías de Comunicación en	18,744,157.63	20,732,591.57	1,988,433.94	0.00	20,732,591.57	1,988,433.94	1,988,433.94
1241	MOBILIARIO Y EQUIPO DE ADMINISTRACIÓN	4,110,851.43	4,110,851.43	0.00	0.00	4,110,851.43	0.00	0.00
1241-1	Muebles de Oficina y Estantería	3,256,429.59	3,256,429.59	0.00	0.00	3,256,429.59	0.00	0.00
1241-3	Equipo de Cómputo y de Tecnologías de la	633,153.00	633,153.00	0.00	0.00	633,153.00	0.00	0.00
1241-9	Otros Mobiliarios y Equipos de Administr	221,268.84	221,268.84	0.00	0.00	221,268.84	0.00	0.00
1242	MOBILIARIO Y EQUIPO EDUCACIONAL Y RECREATIVO	147,576.63	147,576.63	0.00	0.00	147,576.63	0.00	0.00
1242-1	Equipos y Aparatos Audiovisuales	63,775.46	63,775.46	0.00	0.00	63,775.46	0.00	0.00
1242-3	Cámaras Fotográficas y de Video	83,801.17	83,801.17	0.00	0.00	83,801.17	0.00	0.00
1244	VEHICULOS Y EQUIPO DE TRANSPORTE	8,995,146.70	8,995,146.70	0.00	0.00	8,995,146.70	0.00	0.00
1244-1	Vehículos y Equipo Terrestre	8,995,146.70	8,995,146.70	0.00	0.00	8,995,146.70	0.00	0.00
1245	EQUIPO DE DEFENSA Y SEGURIDAD	385,587.48	385,587.48	0.00	0.00	385,587.48	0.00	0.00
1245-1	PRENDAS DE PROTECCION	385,587.48	385,587.48	0.00	0.00	385,587.48	0.00	0.00
1251	SOFTWARE	27,949.64	27,949.64	0.00	0.00	27,949.64	0.00	0.00
1251	SOFTWARE	27,949.64	27,949.64	0.00	0.00	27,949.64	0.00	0.00
1271	ESTUDIOS, FORMULACIÓN Y EVALUACIÓN DE PROYECTO;	2,562,316.10	2,562,316.10	0.00	0.00	2,562,316.10	0.00	0.00
1271	ESTUDIOS, FORMULACIÓN Y EVALUACIÓN DE PR	2,562,316.10	2,562,316.10	0.00	0.00	2,562,316.10	0.00	0.00
1274	ANTICIPOS A LARGO PLAZO	916,898.00	916,898.00	0.00	0.00	916,898.00	0.00	0.00
1274-01	INTERESES ANTICIPADOS	916,898.00	916,898.00	0.00	0.00	916,898.00	0.00	0.00
	<b>Total general</b>	<b>204,354,593.44</b>	<b>237,099,484.91</b>	<b>105,539,928.84</b>	<b>72,795,037.37</b>	<b>237,099,484.91</b>	<b>32,744,891.47</b>	<b>32,744,891.47</b>

C. OCTAVIO LOPEZ DE LA CRUZ  
PRESIDENTE MUNICIPAL

C. MA. ANGELA RAMIREZ ROBLERES  
SINDICO MUNICIPAL

L. C. ADRIANA JUDITH DE LA CRUZ ARELLANO  
TESORERA MUNICIPAL